

2016 Yılı İhracat İlk 1000 Envanteri Sonuç Sunumu



Türkiye
Discover
the potential

TİM TÜRKİYE
İHRACATÇILAR
MECLİSİ

1000 **TİM** TÜRKİYE
İHRACATÇILAR
MECLİSİ
2016 TÜRKİYE'NİN İLK 1000 İHRACATÇI FİRMASI
AMONG TOP 1000 EXPORTERS OF TURKEY

Türkiye'nin İlk 1000 İhracatçı Envanteri Konu Başlıkları

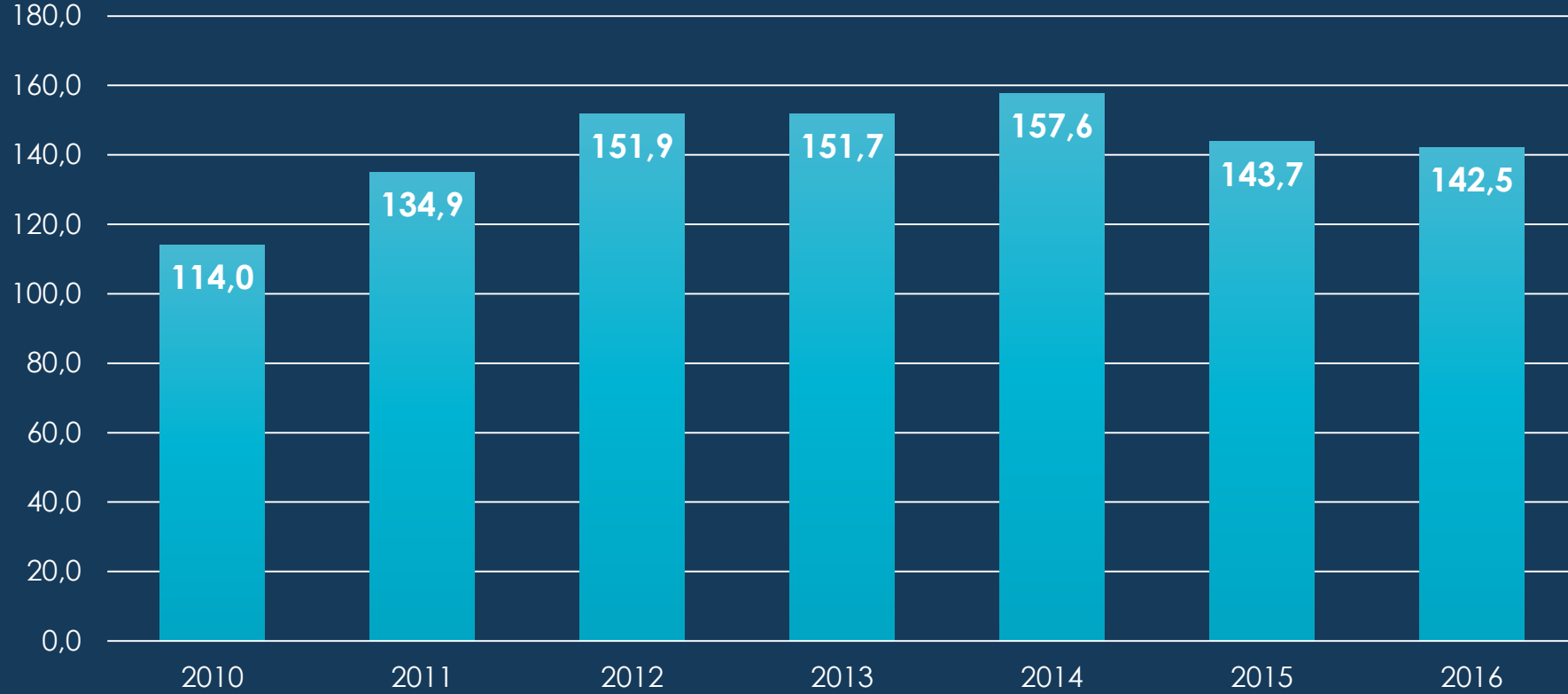
1. Genel İhracat Performansı
2. İhracatın Ülkeler Bazında Performansı
3. Sektörel ve Firma Büyüklüğü Bazında Dağılım
4. Bölgelere ve İllere Göre Dağılım
5. Karlılık Verileri
6. Sermaye Yapılarına Göre Dağılım
7. Kapasite Kullanım Verileri
8. İstihdam Verileri
9. Ar-Ge Verileri
10. Marka - Tanıtım - Pazarlama Verileri
11. 2016 Yılı İhracat Liderlerimiz
12. 2016 Yılı Sektör Liderlerimiz
13. 2016 Yılı'nın En'leri



İLK 1000 GENEL İHRACAT PERFORMANSI



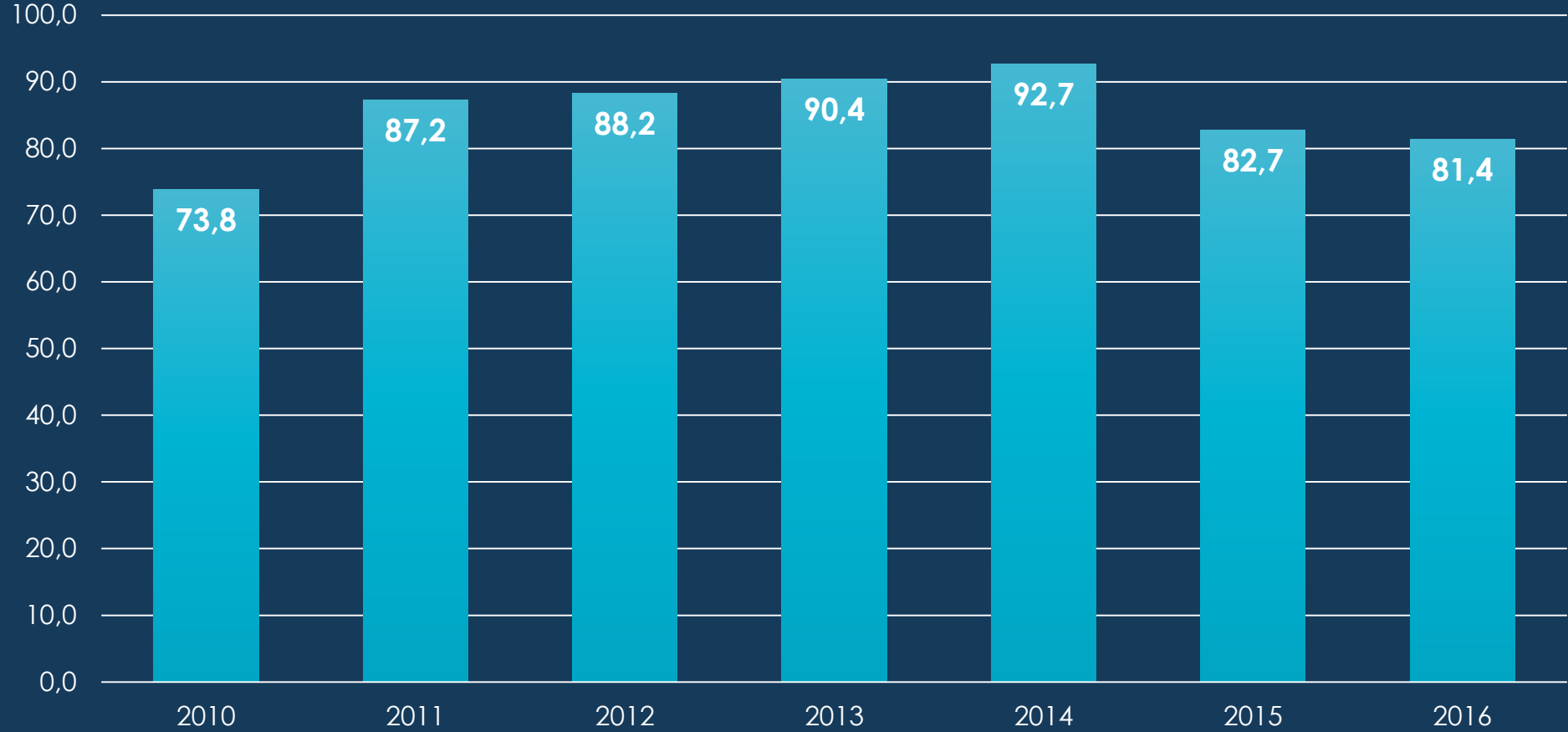
YILLARA GÖRE İHRACATIN DEĞİŞİMİ (Milyar \$)



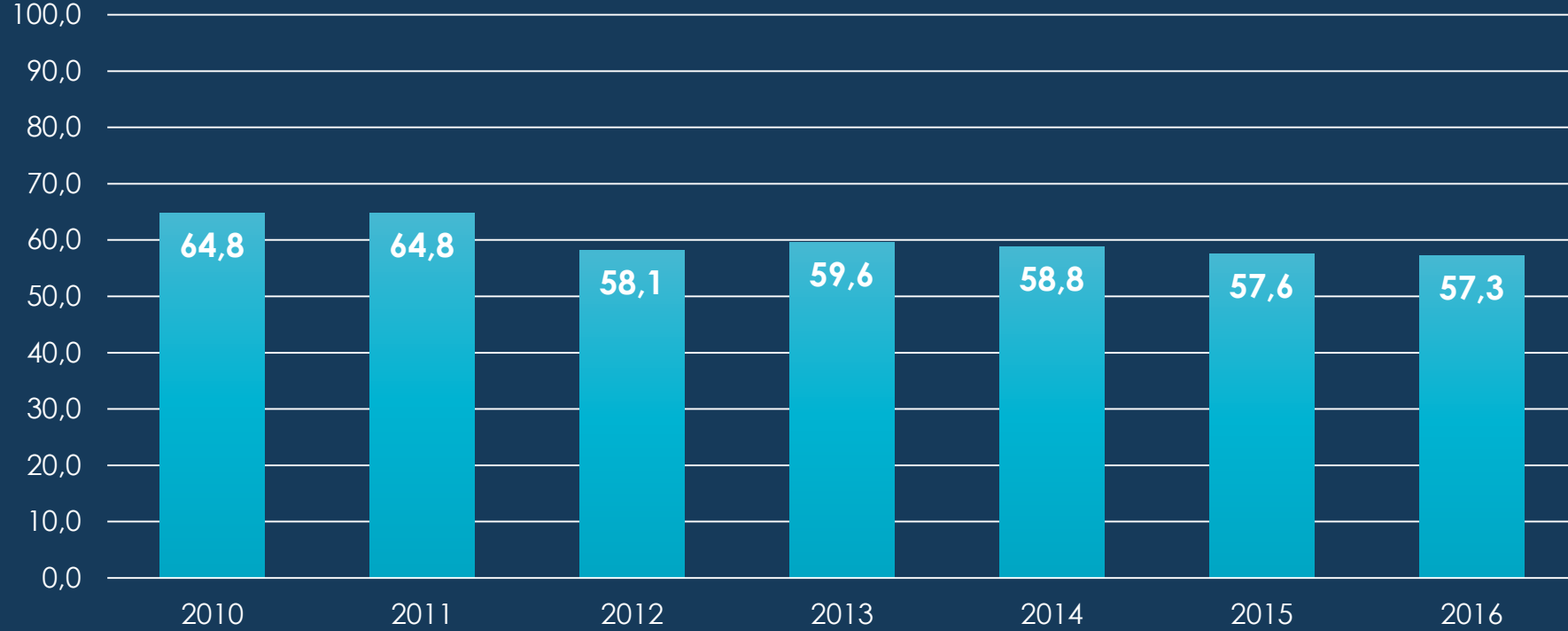
Türkiye'nin 2016 yılında ihracatı **142.5 milyar dolar** oldu.
Toplam ihracatta 2015 yılına göre yüzde **1** civarında düşüş yaşandı.



İLK 1000 FİRMANIN TOPLAM İHRACATI (Milyar \$)

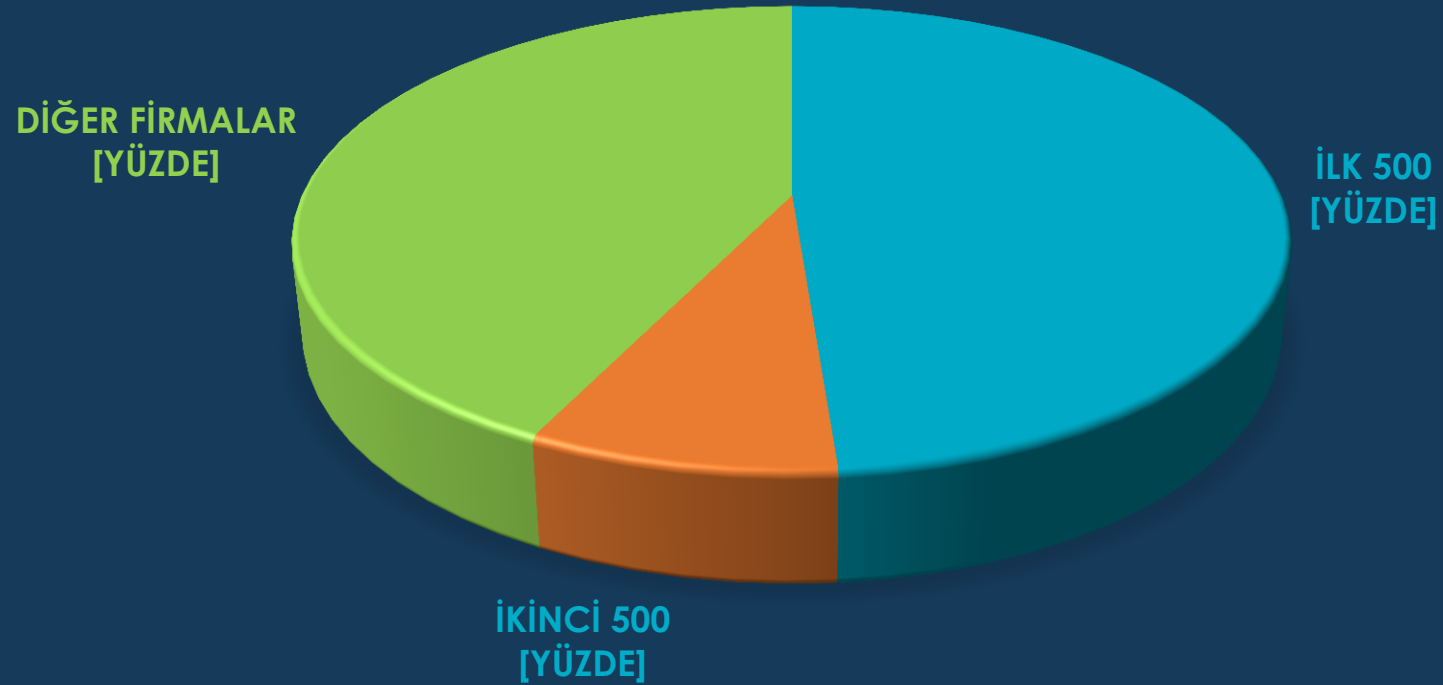


İLK 1000 İHRACATÇI FİRMANIN TOPLAM İHRACATTA PAYI (%)



2016 yılında Türkiye'nin 142.5 milyar dolarlık toplam ihracatının %57.3'ünü ilk 1000'de yer alan ihracatçı firmalar gerçekleştirdi.

İLK 500 VE İKİNCİ 500 FİRMANIN TÜRKİYE İHRACATINDAKİ DAĞILIMI (%)



İLK 1000 İHRACATÇININ ÜLKELER VE ÜLKE GRUPLARI BAZINDA PERFORMANSI



2016 İHRACATIMIZDA İLK 10 ÜLKE BAZINDA DEĞİŞİM

	ÜLKE	2016 (1000 \$)	2015'e göre %
1.	Almanya	14 000 056	4,3
2.	İngiltere	11 686 496	10,7
3.	İrak	7 637 585	-10,7
4.	İtalya	7 581 181	10,1
5.	ABD	6 623 445	3,6
6.	Fransa	6 022 939	3,0
7.	BAE	5 407 056	15,5
8.	İspanya	4 989 026	5,2
9.	İran	4 966 524	35,6
10.	Hollanda	3 589 631	13,8

Kaynak: TÜİK

İHRACATIMIZDA ÜLKE GRUPLARINA GÖRE 2016 DEĞİŞİMİ

	ÜLKE GRUBU	2016 (1000\$)	2015'e göre (%)
	Avrupa Birliği (AB 28)	68 350 291	0,07
	Türkiye Serbest Bölgeleri	1 822 098	-0,04
Diğer ülkeler	1-Diğer Avrupa (AB Hariç)	9 736 877	-0,31
	2-Kuzey Afrika	7 755 771	-0,09
	3-Diğer Afrika	3 652 105	-0,07
	4-Kuzey Amerika	7 404 440	0,05
	5-Orta Amerika ve Karayipler	846 093	0,00
	6-Güney Amerika	1 094 889	-0,16
	7-Yakın ve Orta Doğu	31 308 437	0,01
	8-Diğer Asya	9 685 177	-0,06
	9-Avustralya ve Yeni Zelanda	735 889	0,19
	10-Diğer Ülke ve Bölgeler	152 391	0,44

Kaynak: TÜİK

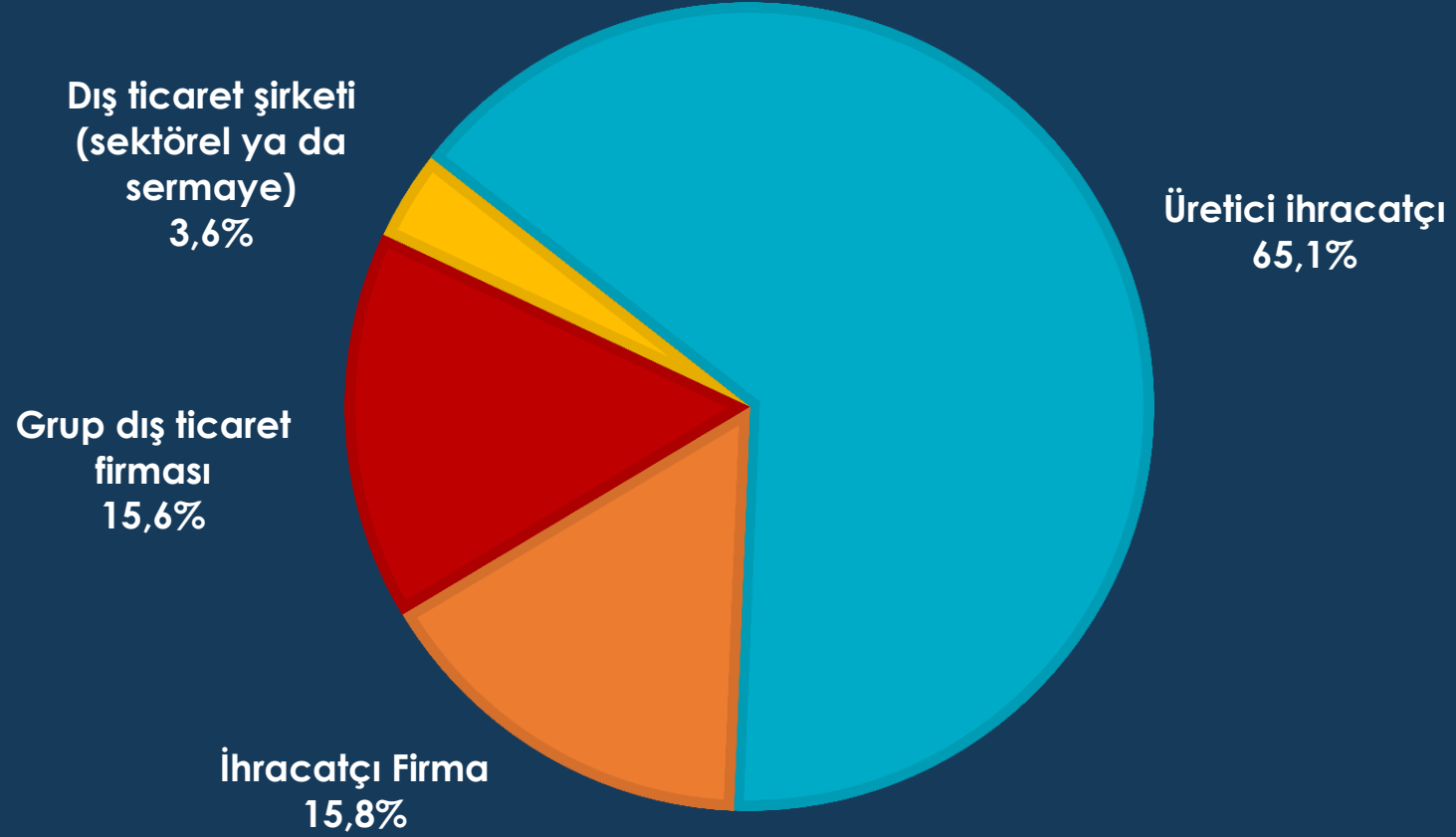
İHRACATIMIZDA ÜLKE GRUPLARINA GÖRE 2016 DEĞİŞİMİ

	ÜLKE GRUBU	2016 (1000\$)	2015'e göre (%)
	Avrupa Birliği (AB 28)	68 350 291	0,07
	Türkiye Serbest Bölgeleri	1 822 098	-0,04
Seçilmiş ülke grupları	1-OECD Ülkeleri	77 056 708	0,02
	2-EFTA Ülkeleri	3 266 797	-0,47
	3-Karadeniz Ekonomik İşbirliği	13 079 626	-0,10
	4-Ekonomik İşbirliği Teşkilatı	9 603 703	0,00
	5-Bağımsız Devletler Topluluğu	7 750 446	-0,27
	6-Türk Cumhuriyetleri	3 992 867	-0,25
	7-İslam İşbirliği Teşkilatı	41 238 815	-0,04

Kaynak: TÜİK



İLK 1000 İHRACATÇI FİRMANIN KONUMLARINA GÖRE DAĞILIMI (%)



İLK 1000 İHRACATÇI FİRMA SEKTÖREL PERFORMANSI

	Firma Sayısı	İhracat 2016 (\$)	İlk 1000 toplam ihracatından aldığı pay (%)
Otomotiv Endüstrisi	100	22.184.314.265,48	27,25
Hazırgiyim ve Konfeksiyon	179	10.149.966.198,81	12,47
Kimyevi Maddeler ve Mamulleri	106	7.900.030.665,92	9,70
Elektrik Elektronik ve Hizmet	56	7.694.487.689,95	9,45
Çelik	78	6.926.587.335,87	8,51
Demir ve Demir Dışı Metaller	41	4.354.798.430,51	5,35
Hububat, Bakliyat	79	4.164.977.172,78	5,12
Tekstil ve Hammaddeleri	76	3.550.196.981,18	4,36
Madencilik Ürünleri	25	2.338.907.164,08	2,87
Fındık ve Mamulleri	14	1.767.264.523,26	2,17



İLK 1000 İHRACATÇI FİRMA SEKTÖREL PERFORMANSI

	Firma Sayısı	İhracat 2016 (\$)	İlk 1000 toplam ihracatından aldığı pay (%)
Mücevher	21	1.460.981.479,97	1,79
Çimento Cam, Seramik	22	1.448.600.475,54	1,78
Savunma ve Havacılık Sanayii	12	1.431.525.256,71	1,76
Mobilya, Kağıt ve Orman Ürünleri	26	1.413.424.589,73	1,74
İklimlendirme Sanayii	30	1.394.484.855,95	1,71
Makine ve Aksamları	21	1.302.109.539,69	1,6
Deri ve Deri Mamulleri	6	1.124.116.429,37	1,38
Tütün	10	1.006.041.794,97	1,24
Su Ürünleri ve Hayvansal Mamuller	23	956.810.448,95	1,18

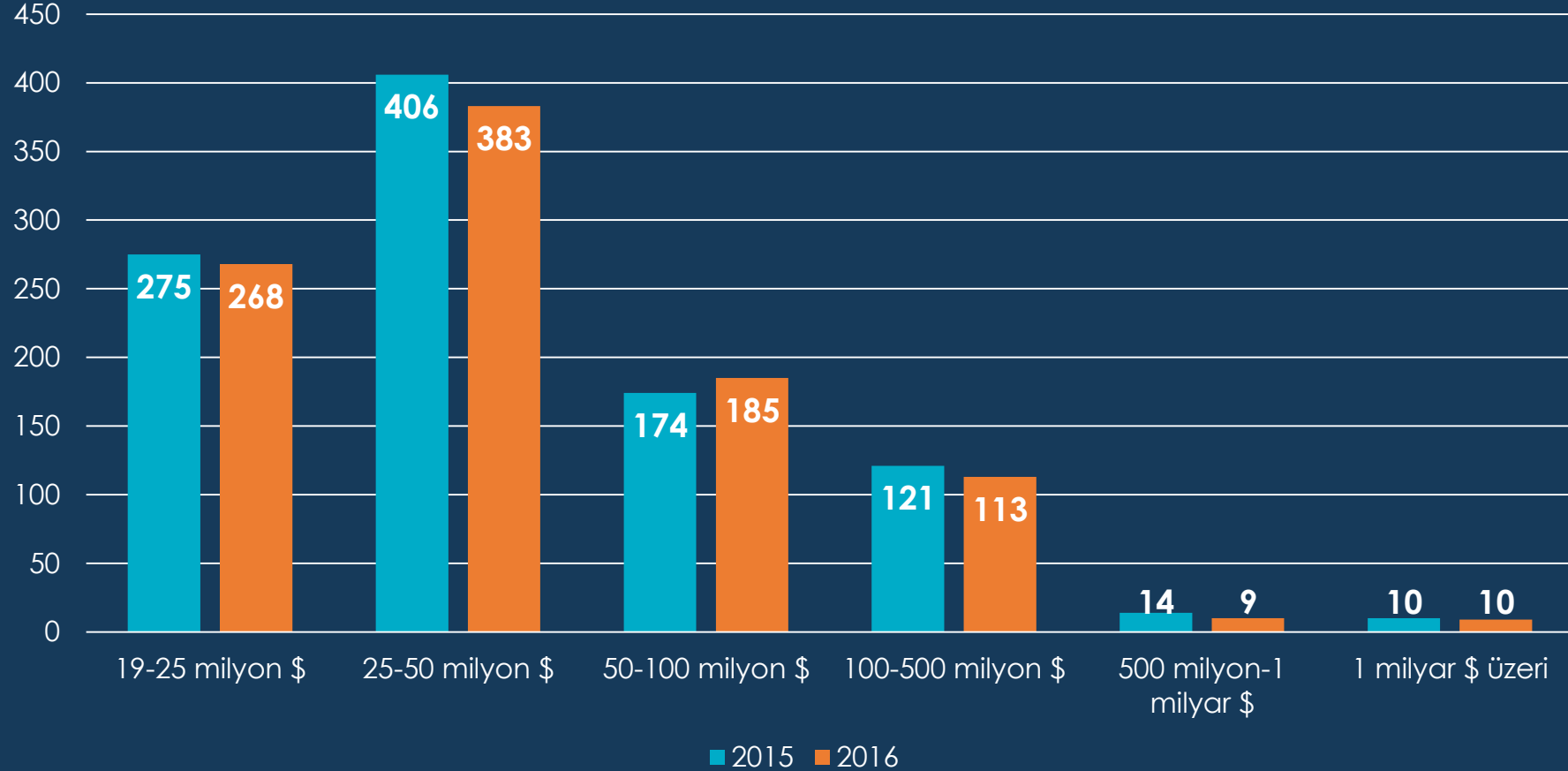


İLK 1000 İHRACATÇI FİRMA SEKTÖREL PERFORMANSI

	Firma Sayısı	İhracat 2016 (\$)	İlk 1000 toplam ihracatından aldığı pay (%)
Halı	20	858.179.603,90	1,05
Kuru Meyve ve Mamulleri	18	685.840.349,59	0,84
Meyve Sebze Mamulleri	13	584.210.789,18	0,72
Gemi ve Yat	10	584.166.245,52	0,72
Yaş Meyve ve Sebze	16	522.562.804,94	0,64
Diğer Sanayi Ürünleri	1	31.771.169,01	0,04
Süs Bitkileri ve Mam.	1	25.228.456,80	0,03
Zeytin ve Zeytinyağı	1	20.267.411,64	0,02



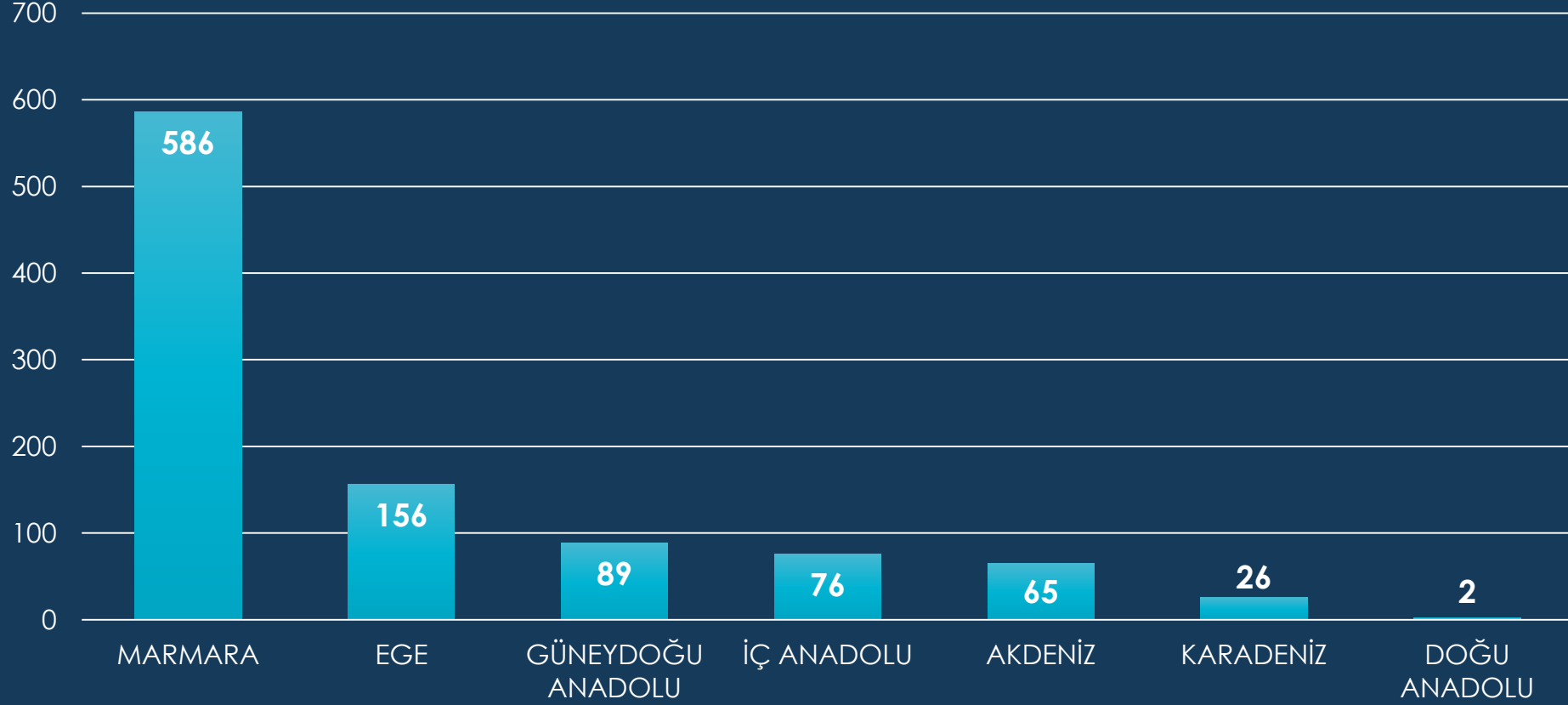
İLK 1000 İHRACATÇI FİRMANIN PERFORMANSLARINA GÖRE DAĞILIMI (FİRMA ADEDİ)



İLK 1000 İHRACATÇI FİRMANIN BÖLGELERE VE İLLERE GÖRE DAĞILIM



İLK 1000 İHRACAT PERFORMANSLARINA GÖRE TÜRKİYE'NİN BÖLGELERİ (Milyar \$)

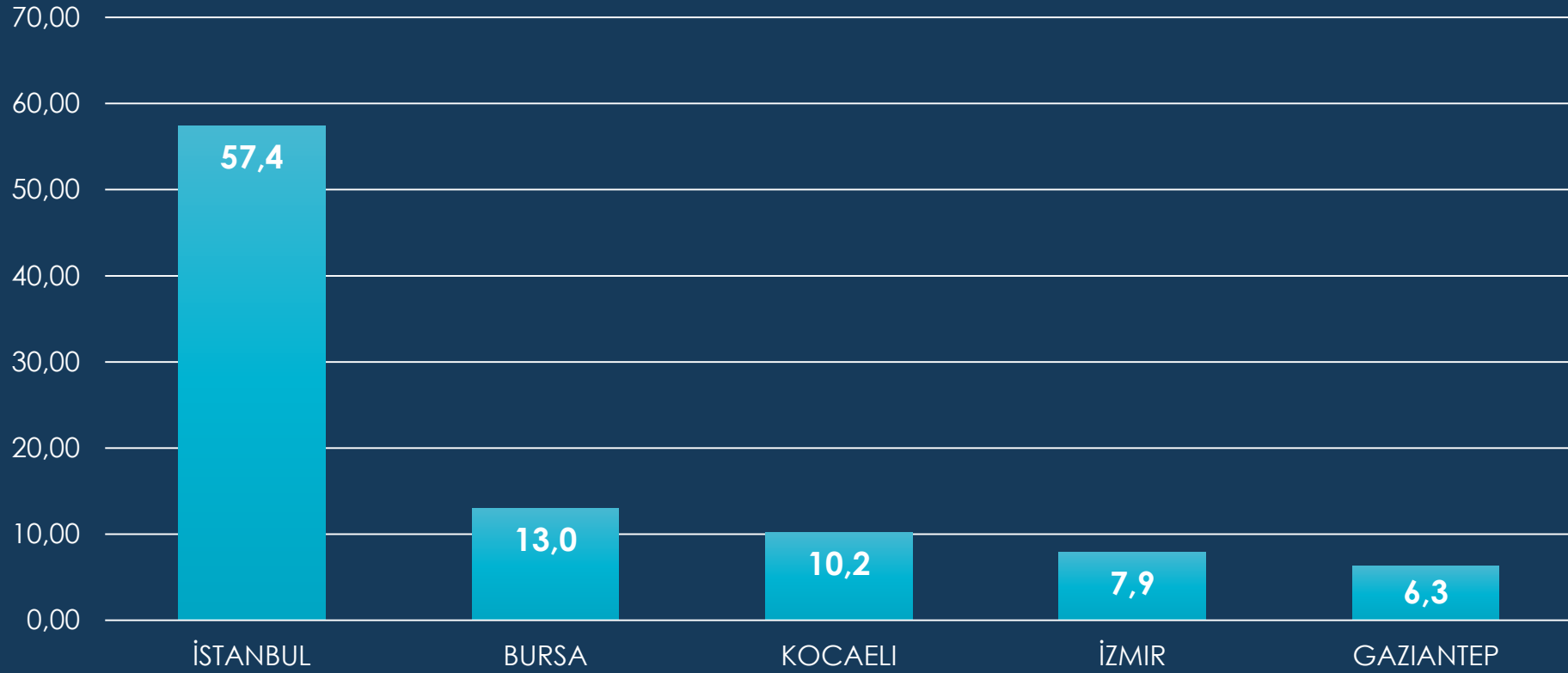


İLK 1000 İHRACATÇI FİRMA SAYISINA GÖRE İLK 15 İLİN DAĞILIMI

İL	2010	2016
İSTANBUL	484	434
İZMİR	66	81
GAZİANTEP	52	73
KOCAELİ	44	62
BURSA	55	61
ANKARA	47	42
DENİZLİ	27	27
MANİSA	20	22
ADANA	17	21
MERSİN	14	15
TEKİRDAĞ	12	15
HATAY	18	13
KAYSERİ	12	13
ESKİŞEHİR	8	9
KAHRAMANMARAŞ	6	9



İHRACAT PERFORMANSLARINA GÖRE TÜRKİYE'NİN İLK 5 İLİ (Milyon \$)



İSTANBUL İLİ İHRACATINDA İLK 5 FİRMA

UNVAN	2016 yılı ihracat tutarı (\$)
TOFAŞ TÜRK OTOMOBİL FAB. A.Ş.	3.189.938.360,32
KİBAR DIŞ TİC.A.Ş	2.457.807.149,52
ARÇELİK A.Ş.	1.776.311.550,85
TGS DIŞ TİC. A.Ş.	1.013.730.948,98
MERCEDES-BENZ TÜRK A.Ş.	965.300.073,37

BURSA İLİ İHRACATINDA İLK 5 FİRMA

UNVAN	2016 yılı ihracat tutarı (\$)
OYAK-RENAULT OTOMOBİL FAB.A.Ş.	2.834.461.583,67
BOSCH SAN.VE TİC.A.Ş	1.066.709.448,27
COMPONENTA DOKUMCULUK TİC.SAN. A.Ş.	173.248.321,51
BORÇELİK ÇELİK SAN. TİC. A.Ş.	168.610.805,90
YEŞİM SATIŞ MAĞAZALARI VE TEKSTİL FAB.A.Ş.	155.930.827,78



KOCAELİ İLİ İHRACATINDA İLK 5 FİRMA

UNVAN	2016 yılı ihracat tutarı (\$)
FORD OTOMOTİV SAN. A.Ş.	3.958.488.127,07
TÜRKİYE PETROL RAFİNERİLERİ A. Ş.	2.100.413.091,47
SARKUYSAN ELEKTROLİTİK BAKIR SANAYİ VE TİCARET A.Ş	303.063.881,53
GRİD SOLUTIONS ENERJİ ENDÜSTRİSİ A.Ş.	197.661.261,27
TEKLAS KAUÇUK SAN.VE TİC.A.Ş.	155.593.201,82

İZMİR İLİ İHRACATINDA İLK 5 FİRMA

UNVAN	2016 yılı ihracat tutarı (\$)
PERGAMON STATUS DIŞ TİC.A.Ş.	573.253.541,11
PETKİM PETROKİMYA HOLDİNG A.Ş.	438.411.497,30
PHILSA PHILIP MORRIS SABANCI SİGARA VE TÜTÜN SAN.TİC.A.Ş.	245.144.808,31
ÜNİTEKS TEKSTİL GIDA MOTORLU ARAÇLAR SANAYİ VE TİCARET A.Ş.	188.456.570,90
TETRA PAK PAKETLEME SANAYİ VE TİCARET LTD.ŞTİ.	180.997.751,66



GAZİANTEP İLİ İHRACATINDA İLK 5 FİRMA

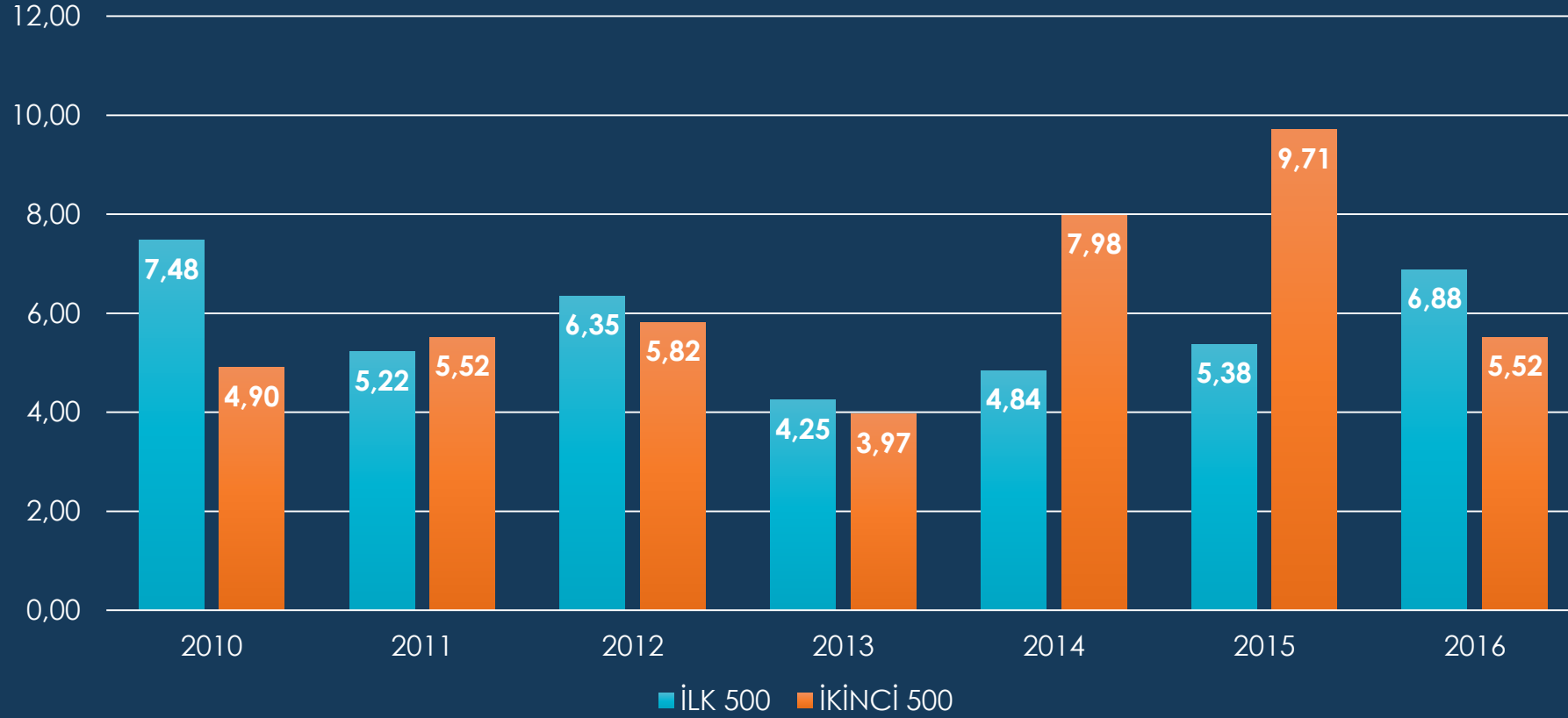
UNVAN	2016 yılı ihracat tutarı (\$)
ALTUNKAYA İNŞ.NAK.GIDA TİC. A.Ş.	283.829.219,69
SANKO DIŞ TİC.A.Ş.	250.436.897,93
BEŞLER MAKARNA UN İRMİK GIDA SAN.VE TİC.A.Ş.	172.993.919,06
GÜLSAN SENTETİK DOKUMA SAN.VE TİC.A.Ş.	160.716.413,40
Adının Açıklanmasını İstemiyor	



İLK 1000 KÂRLILIK VERİLERİ



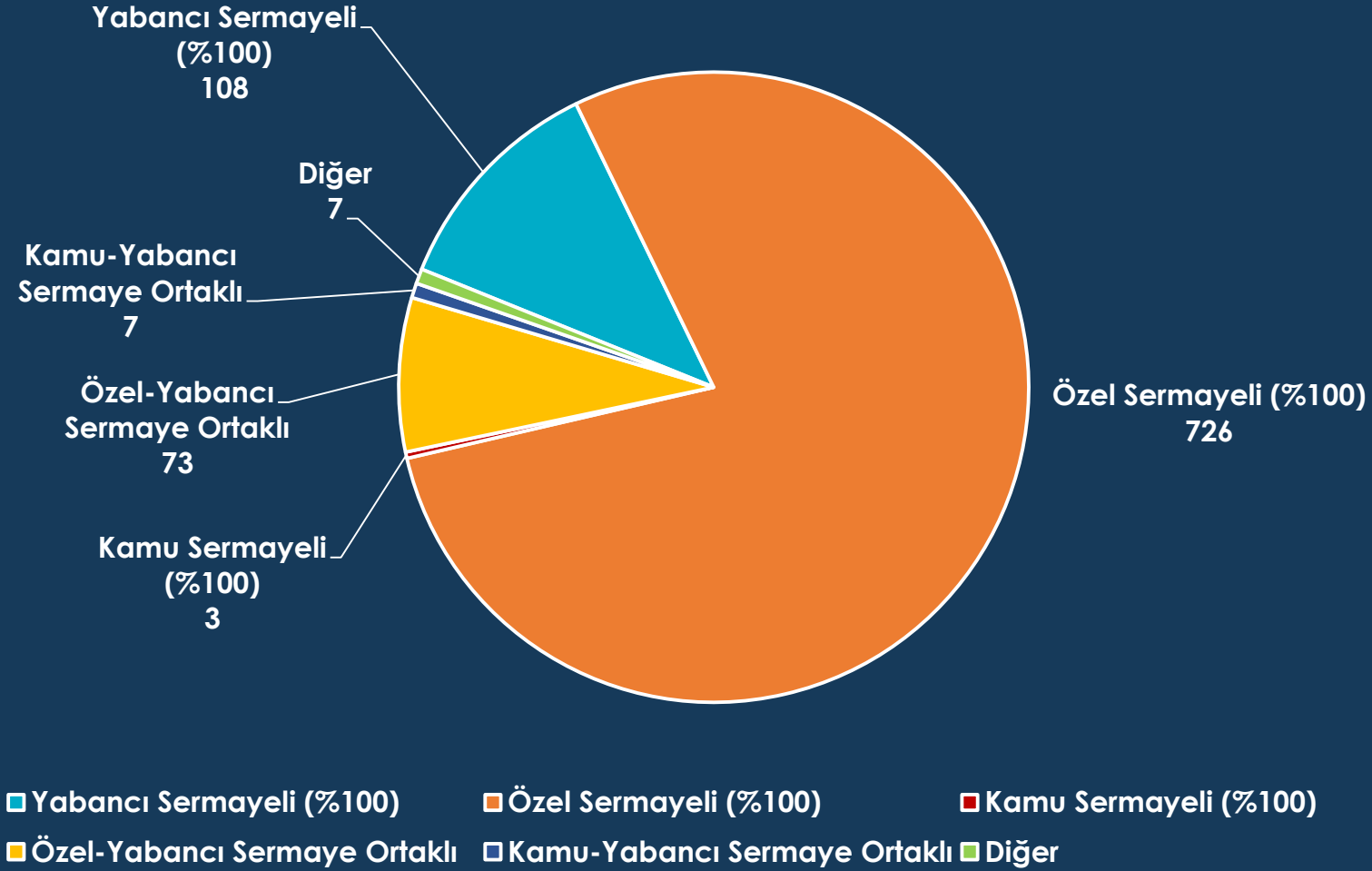
İLK 500 VE İKİNCİ 500 İHRACATÇI FİRMANIN ORTALAMA KARLILIK ORANLARI (%)



İLK 1000 SERMAYE YAPILARINA GÖRE VERİLER



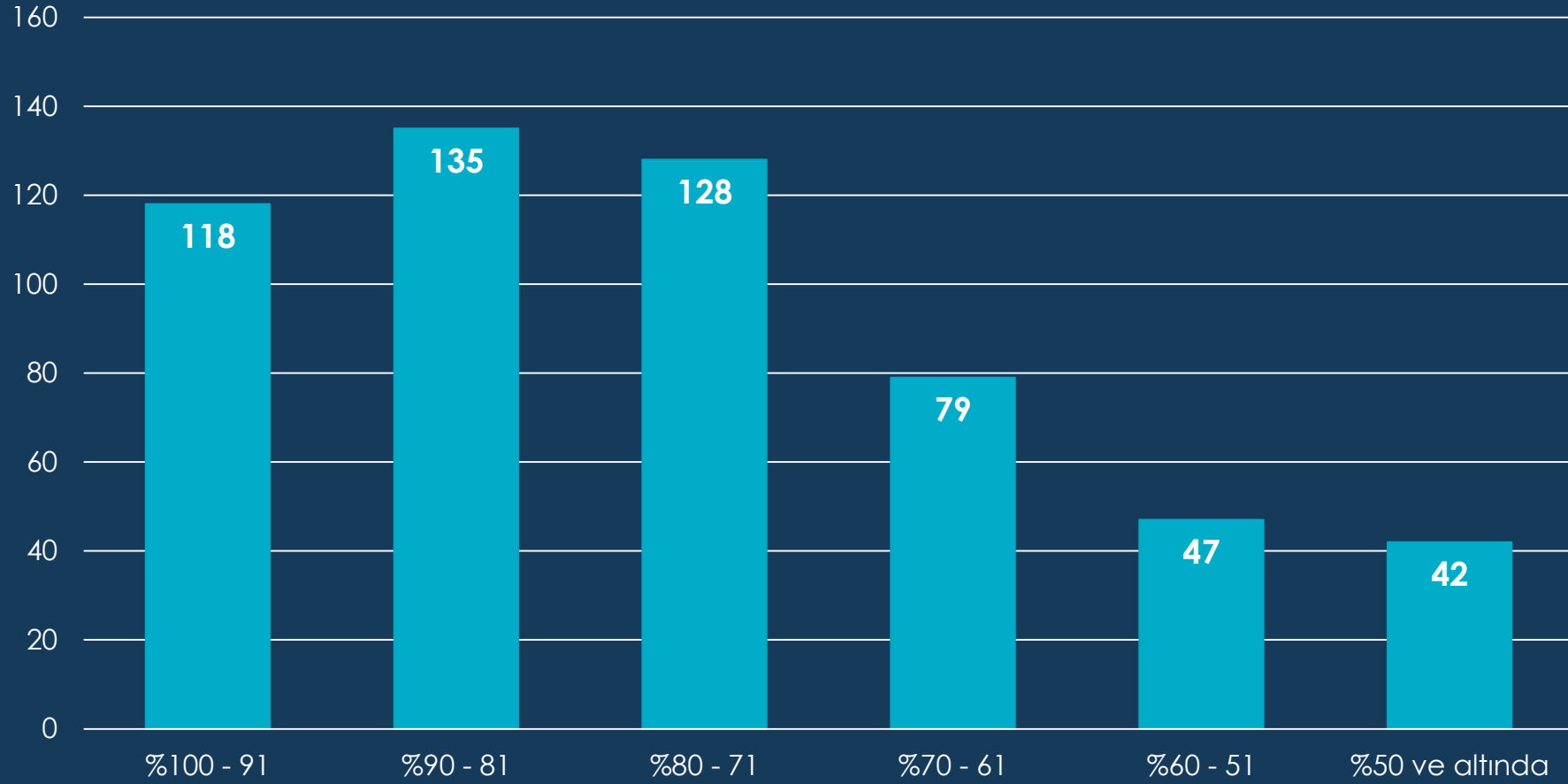
İLK 1000 FİRMANIN SERMAYE YAPISINA GÖRE DAĞILIMI (%)



İLK 1000 FİRMA KAPASİTE KULLANIM VERİLERİ



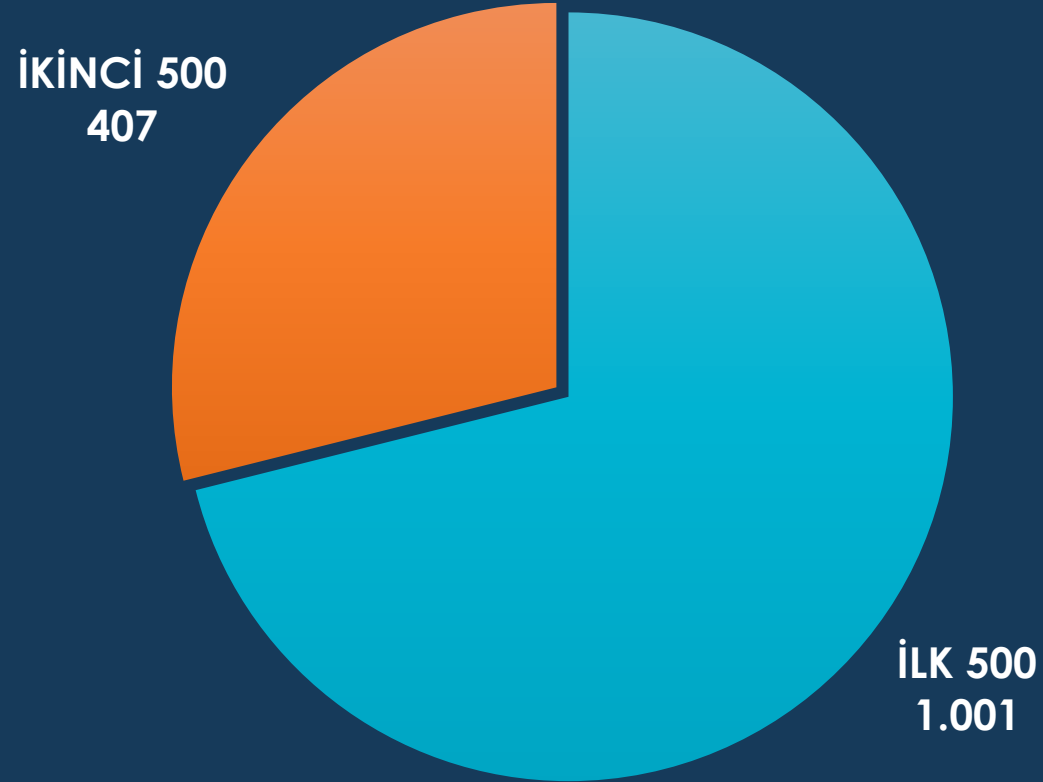
İLK 1000 FİRMANIN KAPASİTE KULLANIM VERİLERİ (Firma Adedi)



İLK 1000 FİRMA İSTİHDAM VERİLERİ



FİRMALARIN ORTALAMA PERSONEL SAYILARI



İLK 1000 FİRMA AR-GE VERİLERİ



İLK 1000 İHRACATÇI FİRMANIN 2016 AR-GE PROFİLİ

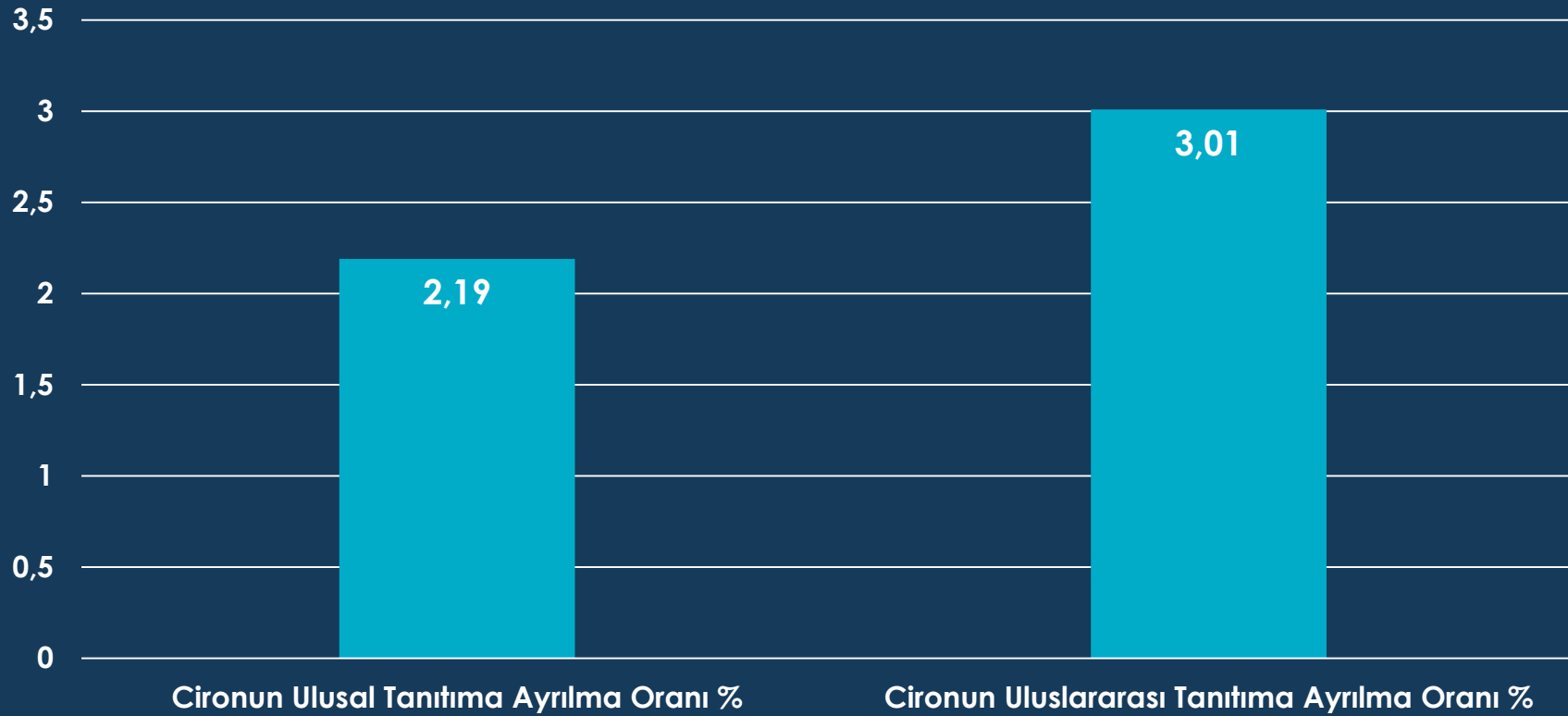
Ar-Ge Merkezi Olan Firma Sayısı	Ortalama Ar-Ge Çalışanı Sayısı	Ar-Ge Harcaması (TL)	Ar-Ge Harcaması/ Ciro (%)	2017 Yılı Planlan Ar-Ge Harcaması (TL)
174	137	5.228.362.304	1,94	4.167.940.226



İLK 1000 FİRMA MARKA, TANITIM PAZARLAMA HARCAMALARI



İLK 1000 İHRACATÇI FİRMANIN TANITIM VE PAZARLAMA VERİLERİ



Turkey

Discover
the potential



Turkey

İLK 1000 İHRACATÇI FİRMANIN 2016 MARKA TESCİL VERİLERİ

Tescilli Marka Sayısı	Tescilli Uluslararası Marka Sayısı	Yeni Marka Sayısı	Patent Sayısı	Yeni Patent Sayısı
24.389	13.087	2.614	7.019	1.237



İLK 1000 İHRACATÇI FİRMANIN 2016 FUAR KATILIM VERİLERİ*

Yurtiçi Fuar Sayısı	Yurtdışı Fuar Sayısı	Yurtdışı Fuar Katılımı/Toplam Fuar Oranı (%)	Yurtdışı Ticari Heyet Sayısı
859	1.750	67,1	273

*Fuar katılımları ile ilgili bilgi veren firmalar dikkate alınmıştır



2016 YILI İHRACAT LİDERLERİ



2016 YILI İHRACATININ İLK 3 FİRMASI



3.958.488.127,07 \$



Jeep

3.189.938.360,32 \$

TOFAŞ TÜRK OTOMOBİL FABRİKASI A.Ş.



RENAULT

Oyak - Renault
Otomobil
Fabrikaları A.Ş.

2.834.461.583,67 \$

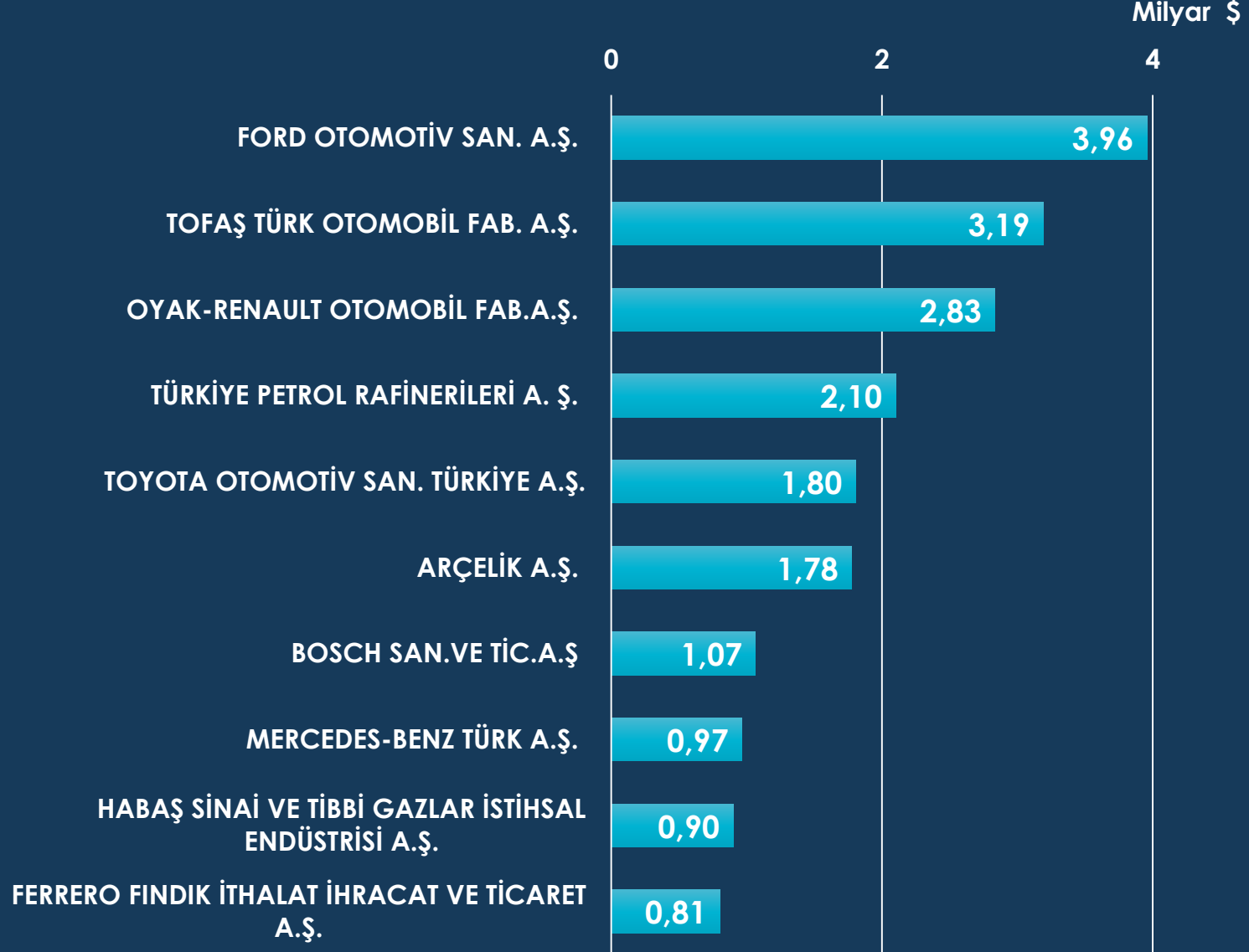


2016 YILI İHRACATININ İLK 20 FİRMASI

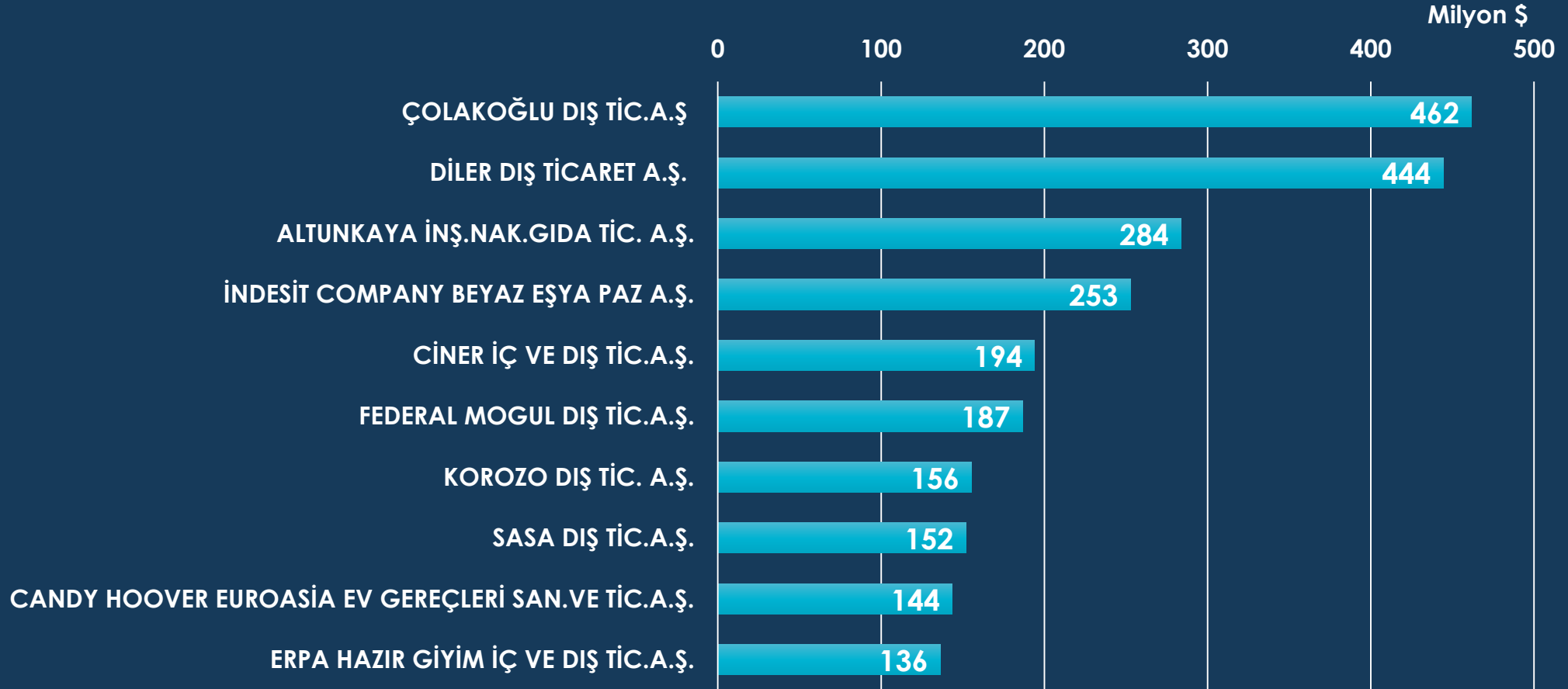
Sıra	FİRMA ÜNVANI	İhracat 2016 (Milyon, \$)
1	FORD OTOMOTİV SAN. A.Ş.	3.958,49
2	TOFAŞ TÜRK OTOMOBİL FAB. A.Ş.	3.189,94
3	OYAK-RENAULT OTOMOBİL FAB.A.Ş.	2.834,46
4	KİBAR DIŞ TİC.A.Ş	2.457,81
5	TÜRKİYE PETROL RAFİNERİLERİ A. Ş.	2.100,41
6	VESTEL TİCARET A.Ş.	2.004,03
7	TOYOTA OTOMOTİV SAN. TÜRKİYE A.Ş.	1.803,92
8	ARÇELİK A.Ş.	1.776,31
9	BOSCH SAN.VE TİC.A.Ş	1.066,71
10	TGS DIŞ TİC. A.Ş.	1.013,73
11	MERCEDES-BENZ TÜRK A.Ş.	965,30
12	HABAŞ SİNAİ VE TİBBİ GAZLAR İSTİHSAL ENDÜSTRİSİ A.Ş.	900,28
13	FERRERO FINDIK İTHALAT İHRACAT VE TİCARET A.Ş.	805,08
14	BSH EV ALETLERİ SAN.VE TİC.A.Ş	756,71
15	ETİ MADEN İŞLETMELERİ GEN.MÜD.	677,34
16	ŞİŞECAM DIŞ TİC.A.Ş.	666,54
17	İÇDAŞ ÇELİK ENERJİ TERSANE VE ULAŞIM SANAYİ A.Ş.	595,48
18	PERGAMON STATUS DIŞ TİC.A.Ş.	573,25
19	Araştırmaya Katılmıyor	510,02
20	TUSAŞ TÜRK HAVACILIK VE UZAY SAN.A.Ş.	477,59



TÜRKİYE'NİN İLK 10 ÜRETİCİ-İHRACATÇI FİRMASI

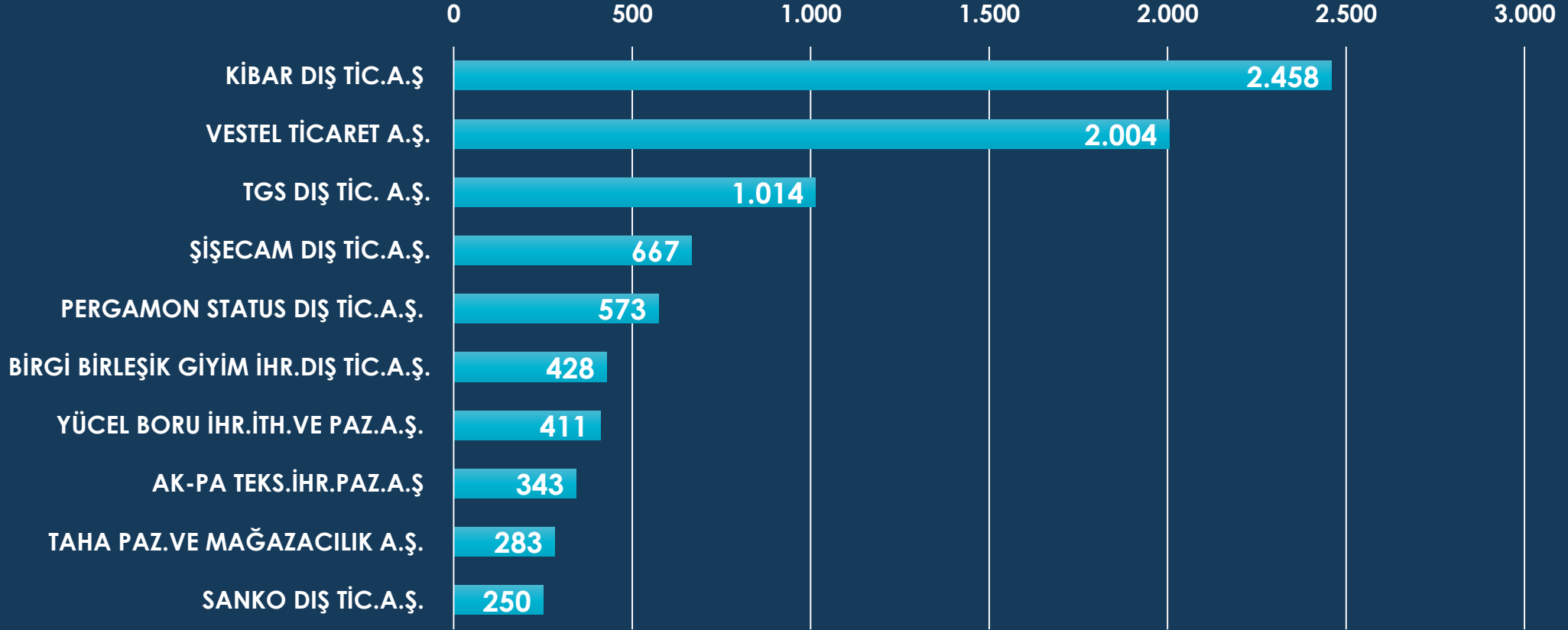


TÜRKİYE'NİN İLK 10 GRUP DIŞ TİCARET FİRMASI



TÜRKİYE'NİN İLK 10 SEKTÖREL-SERMAYE DIŞ TİCARET FİRMASI

Milyon \$



2016 YILI SEKTÖR LİDERLERİ



2016 YILI SEKTÖR BİRİNCİLERİ (Milyon \$)

Sıra	FİRMA ÜNVANI	Sektör	İhracat 2016	Sektörel İhracat 2016
1	FORD OTOMOTİV SAN. A.Ş.	Otomotiv Endüstrisi	3.958,49	3.909,43
4	KİBAR DIŞ TİC.A.Ş.	Demir ve Demir Dışı Metaller	2.457,81	464,73
5	TÜRKİYE PETROL RAFİNERİLERİ A. Ş.	Kimyevi Maddeler ve Mamulleri	2.100,41	2.101,57
6	VESTEL TİCARET A.Ş.	Elektrik Elektronik ve Hizmet	2.004,03	1.946,73
10	TGS DIŞ TİC. A.Ş.	Deri ve Deri Mamulleri	1.013,73	34,47
10	TGS DIŞ TİC. A.Ş.	Hazırgiyim ve Konfeksiyon	1.013,73	812,61
12	HABAŞ SİNAİ VE TIBBİ GAZLAR İSTİHSAL ENDÜSTRİSİ A.Ş.	Çelik	900,28	897,76
13	FERRERO FINDIK İTHALAT İHRACAT VE TİCARET A.Ş.	Fındık ve Mamulleri	805,08	803,96
15	ETİ MADEN İŞLETMELERİ GEN.MÜD.	Madencilik Ürünleri	677,34	227,27



2016 YILI SEKTÖR BİRİNCİLERİ (Milyon \$)

Sıra	FİRMA ÜNVANI	Sektör	İhracat 2016	Sektörel İhracat 2016
16	ŞİŞECAM DIŞ TİC.A.Ş.	Çimento Cam Seramik ve Toprak Ürünleri	666,54	320,00
20	TUSAŞ TÜRK HAVACILIK VE UZAY SAN.A.Ş.	Savunma ve Havacılık Sanayii	477,59	456,79
26	AK-PA TEKS.İHR.PAZ.A.Ş.	Tekstil ve Hammaddeleri	343,05	255,37
27	TÜRK TRAKTÖR VE ZİRAAT MAK.A.Ş.	Makine ve Aksamları	333,88	303,92
30	ALTUNKAYA İNŞ.NAK.GIDA TİC. A.Ş.	Meyve Sebze Mamulleri	283,83	48,25
33	BOSCH TERMOTEKNİK ISITMA VE KLİMA SAN.VE TİC.A.Ş.	İklimlendirme Sanayii	281,13	279,46
38	PHILSA PHILIP MORRIS SABANCI SİGARA VE TÜTÜN SAN.TİC.A.Ş.	Tütün	245,14	239,48
47	İSTANBUL ALTINONS KUYUMCULUK VE GIDA SANAYİ TİCARET ANONİM ŞİRKETİ	Mücevher	213,24	213,24
48	TERSAN TERSANECİLİK SAN.VE TİC.A.Ş.	Gemi ve Yat	209,61	208,26



2016 YILI SEKTÖR BİRİNCİLERİ (Milyon \$)

Sıra	FİRMA ÜNVANI	Sektör	İhracat 2016	Sektörel İhracat 2016
49	İSTANBUL GIDA DIŞ TİC.A.Ş.	Hububat, Bakliyat, Yağlı Tohumlar ve Mamulleri	209,50	191,73
60	Araştırmaya Katılmıyor	Mobilya, Kağıt ve Orman Ürünleri	181,00	161,19
61	Adının Açıklanmasını İstemiyor	Halı	180,02	134,60
94	KLC GIDA ÜRÜNLERİ İTH.İHR.VE TİC.A.Ş.	Su Ürünleri ve Hayvansal Mamuller	141,87	136,23
153	AYDIN KURUYEMİŞ SANAYİ VE TİC. AŞ.	Kuru Meyve ve Mamulleri	85,28	77,34
211	Araştırmaya Katılmıyor	Yaş Meyve ve Sebze	67,99	67,70
533	POLİN DIŞ TİCARET A.Ş.	Diğer Sanayi Ürünleri	31,77	31,60
691	NATA İNŞ.TURİZM TAŞIMACILIK TİC.VE SAN.A.Ş .	Süs Bitkileri ve Mam.	25,23	0,21
885	S.S.MARMARA ZEYTİN TARIM SAT. KOOP.BİRLİĞİ MARMARABİRLİK	Zeytin ve Zeytinyağı	20,27	20,26



2016 YILININ EN'LERİ



2016 YILINDA İHRACATI EN HIZLI YÜKSELEN İLK 20 FİRMA (Milyon \$)

FİRMA ÜNVANI	İhracat 2015	İhracat 2016	İhracat Değişim (%)	İhracat Değişim
TOFAŞ TÜRK OTOMOBİL FAB. A.Ş.	2.057,74	3.189,94	55,02	1.132,19
TOYOTA OTOMOTİV SAN. TÜRKİYE A.Ş.	1.184,16	1.803,92	52,34	619,76
MERCEDES-BENZ TÜRK A.Ş.	644,99	965,30	49,66	320,31
OYAK-RENAULT OTOMOBİL FAB.A.Ş.	2.678,13	2.834,46	5,84	156,33
TAHA PAZ.VE MAĞAZACILIK A.Ş.	170,62	282,79	65,75	112,18
FORD OTOMOTİV SAN. A.Ş.	3.847,11	3.958,49	2,90	111,38
TOSÇELİK PROFİL VE SAC END.A.Ş.	34,62	144,97	318,72	110,35
PHILSA PHILIP MORRIS SABANCI SİGARA VE TÜTÜN SAN.TİC.A.Ş.	144,82	245,14	69,28	100,33
İSTANBUL GIDA DIŞ TİC.A.Ş.	113,33	209,50	84,87	96,17
BORÇELİK ÇELİK SAN. TİC. A.Ş.	72,61	168,61	132,21	96,00
TERSAN TERSANECİLİK SAN.VE TİC.A.Ş.	118,53	209,61	76,85	91,09
İNDESİT COMPANY BEYAZ EŞYA PAZ A.Ş.	186,53	252,76	35,51	66,23
YÜCEL BORU İHR.İTH.VE PAZ.A.Ş.	344,84	410,54	19,05	65,70
EREĞLİ DEMİR VE ÇELİK FABRİKALARI. TİC. A.Ş.	82,24	137,35	67,02	55,12
TIRSAN TREYLER SANAYİ VE TİCARET A.Ş.	66,57	120,91	81,62	54,33
TUSAŞ TÜRK HAVACILIK VE UZAY SAN.A.Ş.	432,19	477,59	10,51	45,41
DAIKİN ISITMA VE SOĞUTMA SİSTEMLERİ SAN. TİC. A.Ş.	34,06	76,21	123,73	42,15
FEDERAL MOGUL DIŞ TİC.A.Ş.	146,31	186,60	27,54	40,30
ABB İHRACAT TİC.VE ELEKTRİK SAN.A.Ş.	52,16	87,81	68,35	35,65
JTI TÜTÜN ÜRÜNLERİ SANAYİ A.Ş.	92,55	128,18	38,50	35,63

2016 YILINDA İHRACATI EN HIZLI YÜKSELEN İLK 20 FİRMA (İhracat değişimi-%)

Genel Sıralama	Sektörel Sıralama	FİRMA ÜNVANI	İhracat 2015	İhracat 2016 (Milyon, \$)	İhracat Değişim (%)
90	10	TOSÇELİK PROFİL VE SAC END.A.Ş.	34,62	144,97	318,72
70	9	BORÇELİK ÇELİK SAN. TİC. A.Ş.	72,61	168,61	132,21
171	3	DAİKİN ISITMA VE SOĞUTMA SİSTEMLERİ SAN. TİC. A.Ş.	34,06	76,21	123,73
276	34	ANADOLU ISUZU OTOM.SAN.VE TİC. A.Ş.	28,35	56,07	97,74
49	1	İSTANBUL GIDA DIŞ TİC.A.Ş.	113,33	209,50	84,87
111	21	TIRSAN TREYLER SANAYİ VE TİCARET A.Ş.	66,57	120,91	81,62
236	18	AVES ENERJİ YAĞ GI.SAN.A.Ş.	35,13	62,91	79,08
372	35	CO-RE-NA ECZA DEPOSU DIŞ. TİC. A.Ş.	24,39	43,53	78,45
48	1	TERSAN TERSANECİLİK SAN.VE TİC.A.Ş.	118,53	209,61	76,85
446	24	EYMES TEKS.SAN.VE TİC.A.Ş.	21,56	37,80	75,33
156	17	KAPTAN DEMİR ÇELİK END.TİC.A.Ş.	49,34	84,23	70,72
38	1	PHILSA PHILIP MORRIS SABANCI SİGARA VE TÜTÜN SAN.TİC.A.Ş.	144,82	245,14	69,28
148	12	ABB İHRACAT TİC.VE ELEKTRİK SAN.A.Ş.	52,16	87,81	68,35
173	39	SUMMA TURİZM YATIRIMCILIK A. Ş.	44,84	75,23	67,78
96	11	EREĞLİ DEMİR VE ÇELİK FABRİKALARI. TİC. A.Ş.	82,24	137,35	67,02
426	65	OZANTEKS TEKSTİL SAN.VE TİC.A.Ş.	23,65	39,27	66,07
31	4	TAHA PAZ.VE MAĞAZACILIK A.Ş.	170,62	282,79	65,75
292	6	ÇİMKO ÇİMENTO VE BETON SANAYİ TİC.A.Ş.	32,38	53,42	64,97
450	67	ALD DIŞ TİCARET A.Ş.	22,87	37,41	63,56
267	47	DEFACTO PERAKENDE TİC.A.Ş.	35,71	57,28	60,42



SIRALAMADA EN HIZLI YÜKSELEN İLK 20 FİRMA (Milyon \$)

2016 Genel Sıralaması	2015 Genel Sıralaması	Sıralama Değişimi	FİRMA ÜNVANI	İhracat 2016
90	513	423	TOSÇELİK PROFİL VE SAC END.A.Ş.	144,97
446	865	419	EYMES TEKS.SAN.VE TİC.A.Ş.	37,80
527	945	418	VISSMANN MANİSA SATIŞ PAZARLAMA VE TİC. LTD. ŞTİ.	31,92
372	745	373	CO-RE-NA ECZA DEPOSU DIŞ. TİC. A.Ş.	43,53
276	637	361	ANADOLU ISUZU OTOM.SAN.VE TİC. A.Ş.	56,07
171	526	355	DAİKİN ISITMA VE SOĞUTMA SİSTEMLERİ SAN. TİC. A.Ş.	76,21
582	933	351	SUPERLİT BORU SAN.A.Ş.	28,97
450	797	347	ALD DIŞ TİCARET A.Ş.	37,41
426	771	345	OZANTEKS TEKSTİL SAN.VE TİC.A.Ş.	39,27
665	991	326	GELİŞİM TEKSTİL SAN.VE TİC.A.Ş.	26,17
605	915	310	BOĞAZIÇI HEDİYELİK EŞYA VE EL SANATLARI SAN. VE TİC.A.Ş.	28,22
705	984	279	AKSUN TARIMSAL ÜRÜNLER İTHALAT İHRACAT SAN TİC AŞ.	24,93
380	655	275	ÇİMTAŞ ÇELİK İMALAT MONTAJ VE TESİSAT A. Ş.	42,57
662	934	272	MİTA KALIP VE DÖKÜM SANAYİ A. Ş.	26,24
292	558	266	ÇİMKO ÇİMENTO VE BETON SANAYİ TİC.A.Ş.	53,42
236	501	265	AVES ENERJİ YAĞ GI.SAN.A.Ş.	62,91
477	742	265	CPS PRESSFORM SAN.VE TİC.A.Ş.	34,92
667	928	261	BİEN YAPI ÜRÜNLERİ SANAYİ TURİZM VE TİC. A.Ş.	26,06
589	849	260	HAVELSAN HAVA ELEKTRONİK SAN. VE TİC. A.Ş.	28,78
613	873	260	NARTAŞ PET.NAK.TURZ.İNŞ.SAN.VE TİC.LTD.ŞTİ.	27,93



EN KARLI ŞİRKETLER

2016 Genel Sıralaması	2016 Sektörel Sıralama	FİRMA ÜNVANI	İhracat 2016 (Milyon, \$)	2016 İç Satış Tutarı (Yüzbin, TL)	2016 Vergi Öncesi Dönem Karı (Yüzbin, TL)
757	76	ENKA İNŞ.VE SAN.A.Ş.	23,18	62,90	17.344,57
5	1	TÜRKİYE PETROL RAFİNERİLERİ A. Ş.	2.100,41	354.166,88	16.398,53
29	6	İSKENDERUN DEMİR VE ÇELİK A.Ş.	287,88	55.286,49	13.868,61
96	11	EREĞLİ DEMİR VE ÇELİK FABRİKALARI. TİC. A.Ş.	137,35	56.043,58	12.740,38
15	1	ETİ MADEN İŞLETMELERİ GEN.MÜD.	677,34	815,45	12.183,75
1	1	FORD OTOMOTİV SAN. A.Ş.	3.958,49	60.020,43	9.701,71
23	3	PETKİM PETROKİMYA HOLDİNG A.Ş.	438,41	32.538,41	8.656,57
476	74	ÖZ TEKSTİL SAN.VE TİC.LTD.ŞTİ.	34,93	175,99	7.950,90
20	1	TUSAŞ TÜRK HAVACILIK VE UZAY SAN.A.Ş.	477,59	10.247,82	6.149,96
108	5	ASELSAN ELEKTRONİK SANAYİ VE TİCARET A.Ş.	125,13	32.353,06	5.340,70
106	18	YAPI MERKEZİ İNŞ.VE SAN.A.Ş.	126,76	27.440,48	4.519,49
70	9	BORÇELİK ÇELİK SAN. TİC. A.Ş.	168,61	20.821,75	4.034,08
8	2	ARÇELİK A.Ş.	1.776,31	71.105,69	4.001,45
27	1	TÜRK TRAKTÖR VE ZİRAAT MAK.A.Ş.	333,88	24.685,17	3.881,40
2	2	TOFAŞ TÜRK OTOMOBİL FAB. A.Ş.	3.189,94	48.458,21	3.878,00
131	5	ÇAYELİ BAKIR İŞLETMELERİ A.Ş.	103,11	0,00	3.750,42
17	2	İÇDAŞ ÇELİK ENERJİ TERSANE VE ULAŞIM SANAYİ A.Ş.	595,48	46.390,19	3.591,97
262	48	AYGAZ A.Ş.	58,17	53.713,80	3.565,85
75	4	GÜLSAN SENTETİK DOKUMA SAN.VE TİC.A.Ş.	160,72	12.042,84	3.234,17
139	2	ÇİMSA ÇİMENTO SAN.TİC.A.Ş.	94,95	8.782,19	3.062,57




2016 YILINDA EN FAZLA YATIRIM YAPAN ŞİRKETLER

2016 Genel Sıra	2016 Sektörel Sıralama	FİRMA ÜNVANI	İhracat 2016 (Milyon, \$)	2016 Yatırım (Yüzbin, TL)
776	16	CAM MERKEZİ SANAYİ VE TİCARET A.Ş.	22,69	62.140,00
929	157	CBF TEKSTİL VE DIŞ TİC.A.Ş.	19,51	22.750,00
2	2	TOFAŞ TÜRK OTOMOBİL FAB. A.Ş.	3.189,94	15.553,95
7	5	TOYOTA OTOMOTİV SAN. TÜRKİYE A.Ş.	1.803,92	9.276,35
5	1	TÜRKİYE PETROL RAFİNERİLERİ A. Ş.	2.100,41	6.571,02
139	2	ÇİMSA ÇİMENTO SAN.TİC.A.Ş.	94,95	6.092,90
1	1	FORD OTOMOTİV SAN. A.Ş.	3.958,49	6.019,66
9	6	BOSCH SAN.VE TİC.A.Ş	1.066,71	5.869,66
69	14	BRİSA BRİDGESTONE SABANCI LASTİK SANAYİ VE TİCARET A.Ş.	169,72	4.944,89
267	47	DEFACTO PERAKENDE TİC.A.Ş.	57,28	4.708,16
12	1	HABAŞ SİNAİ VE TİBBİ GAZLAR İSTİHSAL ENDÜSTRİSİ A.Ş.	900,28	4.453,66
23	3	PETKİM PETROKİMYA HOLDİNG A.Ş.	438,41	4.095,59
8	2	ARÇELİK A.Ş.	1.776,31	3.893,50
557	47	KARDEMİR KARABÜK DEMİR ÇELİK SANAYİ VE TİCARET A.Ş.	30,10	3.457,16
11	7	MERCEDES-BENZ TÜRK A.Ş.	965,30	2.996,40
20	1	TUSAŞ TÜRK HAVACILIK VE UZAY SAN.A.Ş.	477,59	2.836,21
14	3	BSH EV ALETLERİ SAN.VE TİC.A.Ş	756,71	2.589,72
96	11	EREĞLİ DEMİR VE ÇELİK FABRİKALARI. TİC. A.Ş.	137,35	2.414,21
29	6	İSKENDERUN DEMİR VE ÇELİK A.Ş.	287,88	2.400,12
88	17	PETLAS LASTİK SAN.TİC.A.Ş.	146,29	1.778,96



EN FAZLA İSTİHDAM SAĞLAYANLAR

2016 Genel Sıralaması	2016 Sektörel Sıralama	FİRMA ÜNVANI	İhracat 2016 (Milyon, \$)	Çalışan Sayısı (Beyaz Yakalı)	Çalışan Sayısı (Mavi Yakalı)	Toplam Çalışan Sayısı
757	76	ENKA İNŞ.VE SAN.A.Ş.	23,18	1510	23886	25396
8	2	ARÇELİK A.Ş.	1.776,31	2640	13307	15947
1	1	FORD OTOMOTİV SAN. A.Ş.	3.958,49	2699	7497	10196
2	2	TOFAŞ TÜRK OTOMOBİL FAB. A.Ş.	3.189,94	1618	7804	9422
106	18	YAPI MERKEZİ İNŞ.VE SAN.A.Ş.	126,76	1437	7482	8919
267	47	DEFACTO PERAKENDE TİC.A.Ş.	57,28	8008	283	8291
9	6	BOSCH SAN.VE TİC.A.Ş.	1.066,71	1081	6582	7663
122	16	KOTON MAĞAZACILIK TEKS.SAN.VE TİC.A.Ş.	111,21	6594	726	7320
438	11	SANKO TEKS.İŞLETMELERİ SAN.VE TİC.A.Ş.	38,49	848	5952	6800
3	3	OYAK-RENAULT OTOMOBİL FAB.A.Ş.	2.834,46	1392	5185	6577
96	11	EREĞLİ DEMİR VE ÇELİK FABRİKALARI. TİC. A.Ş.	137,35	1766	4468	6234
11	7	MERCEDES-BENZ TÜRK A.Ş.	965,30	1768	4378	6146
14	3	BSH EV ALETLERİ SAN.VE TİC.A.Ş.	756,71	2327	3695	6022
118	3	MAKİNA VE KİMYA ENDÜSTRİSİ GENEL MÜDÜRLÜĞÜ	112,91	2634	2829	5463
634	68	YAZAKİ OTOM.YAN SAN.VE TİC.A.Ş.	27,06	343	5097	5440
7	5	TOYOTA OTOMOTİV SAN. TÜRKİYE A.Ş.	1.803,92	381	5054	5435
20	1	TUSAŞ TÜRK HAVACILIK VE UZAY SAN.A.Ş.	477,59	2570	2684	5254
108	5	ASELSAN ELEKTRONİK SANAYİ VE TİCARET A.Ş.	125,13	3674	1567	5241
29	6	İSKENDERUN DEMİR VE ÇELİK A.Ş.	287,88	1774	3332	5106
751	2	FLO MAĞAZACILIK VE PAZARLAMA A.Ş.	23,37	861	4032	4893



EN ÇOK ÜLKEYE İHRACAT YAPAN FİRMALAR

FİRMA	İHRACAT YAPTIĞI ÜLKE SAYISI
ŞİŞECAM DIŞ TİC.A.Ş.	154
VESTEL TİCARET A.Ş.	133
ARÇELİK A.Ş.	122
İNTERSWEET DIŞ TİC.A.Ş.	121
TAYAŞ GIDA SAN.VE TİC.A.Ş.	115
İSTANBUL GIDA DIŞ TİC.A.Ş.	114
ÖZTİRYAKİLER MADENİ EŞYA SAN. VE TİC. A.Ş.	110
TGS DIŞ TİC. A.Ş.	105
BOYTEKS TEKS.SAN.TİC.A.Ş.	101
RE-MA METAL TEKSTİL İNŞ.GIDA SAN.TİC.LTD.ŞTİ.	100
PETLAS LASTİK SAN.TİC.A.Ş.	96
SAMPA OTOMOTİV SANAYİ VE TİCARET A.Ş.	94
FORD OTOMOTİV SAN. A.Ş.	91
ETİ MADEN İŞLETMELERİ GEN.MÜD.	90
KİBAR DIŞ TİC.A.Ş.	89
ABB ELEKTRİK SAN.A.Ş.	89
ORGANİK KİMYA SAN.VE TİC.A.Ş.	86
AYVAZ SİNAİ ÜRÜNLER TİC. VE SAN .A.Ş.	86
ANI BİSKÜVİ GIDA SAN.TİC.A.Ş.	85
PERGAMON STATUS DIŞ TİC.A.Ş.	84



İHRACAT BİRİM FİYATI EN YÜKSEK FİRMALAR



İHRACAT BİRİM DEĞERİ EN YÜKSEK FİRMALAR

FİRMA	İHRACAT BİRİM DEĞERİ (\$/KG)
TURKON KONTEYNER TAŞ. VE DENZ. A.Ş.	1.260,50
HAVELSAN HAVA ELEKTRONİK SAN. VE TİC. A.Ş.	602,36
ASELSAN ELEKTRONİK SANAYİ VE TİCARET A.Ş.	514,23
TUSAŞ TÜRK HAVACILIK VE UZAY SAN.A.Ş.	476,55
SİMTEK İTHALAT İHRACAT SAN. VE TİC. LTD. ŞTİ.	410,68
TUSAŞ MOTOR SANAYİ A.Ş.	212,40
ALP HAVACILIK SAN.TİC. A.Ş.	167,09
ROKETSAN ROKET SAN. VE TİC.A.Ş.	148,22
SANMED MEDİKAL OTOM.TEKS.TİC. LTD.ŞTİ.	82,91
FNSS DIŞ TİCARET A.Ş.	81,44

*Altın ihracatı hariç tutulmuştur

SEKTÖR	FİRMA İSMİ	\$/kg
Tekstil ve Hammaddeleri	Adının Açıklanmasını İstemiyor	33,75
	MAR-EKS MARMARA TEKSTİL IHR. İTH. PAZ.AŞ.	32,38
	DİNA VANELLİ TEKS.SAN.VE TİC. A.Ş.	28,17
Tütün	T.T.L. TÜTÜN SAN.VE DIŞ TİC.AŞ	8,44
	JTI TÜTÜN ÜRÜNLERİ SANAYİ A.Ş.	8,09
	PHILSA PHILIP MORRIS SABANCI SIGARA VE TUTUN SAN.TİC.A.S.	8,08
Yaş Meyve ve Sebze	ALARA TARIM ÜRÜNLERİ SAN.TİC.A.Ş.	4,28
	BAŞHAN TARIMSAL ÜRN.PAZ.SAN. DIŞ TİC.A.Ş.	3,28
	ARBEL BAKLIYAT HUBUBAT SAN.TİC.A.Ş.	3,10



SEKTÖR	FİRMA İSMİ	\$/kg
Otomotiv Endüstrisi	MAKİNA VE KİMYA ENDÜSTRİSİ GENEL MÜDÜRLÜĞÜ	4.025,85
	TUSAŞ TÜRK HAVACILIK VE UZAY SAN.A.Ş.	926,25
	ELECTRICFIL ÜNİFİL OTOMOTİV SAN. VE TİC. A.Ş.	80,43
Savunma ve Havacılık Sanayii	ASELSAN ELEKTRONİK SANAYİ VE TİCARET A.Ş.	859,06
	Adının Açıklanmasını İstemiyor	605,89
	HAVELSAN HAVA ELEKTRONİK SAN. VE TİC. A.Ş.	560,52
Su Ürünleri ve Hayvansal Mamuller	KOPUZMAR SU ÜRÜNLERİ SAN.VE DIŞ TİC.A.Ş.	11,52
	MORE SU ÜRÜNLERİ TİC.A.Ş.	10,29
	Adının Açıklanmasını İstemiyor	7,72



SEKTÖR	FİRMA İSMİ	\$/kg
Meyve Sebze Mamulleri	MEY İÇKI SAN. VE TIC. A.Ş.	5,70
	ANATOLIA TAR.ÜR.SAN.VE DIŞ TİC A.Ş.	4,77
	NİMEKS ORGANİK TARIM ÜRÜNLERİ SAN.VE TİC.LTD.ŞTİ.	3,22
Mobilya,Kağıt ve Orman Ürünleri	BOSCH REXROTH OTOMASYON SAN.VE TIC.A.S.	26,81
	SUMMA TURİZM YATIRIMCILIK A. Ş.	15,39
	YEŞİM SATIŞ MAĞAZALARI VE TEKSTİL FAB.A.Ş.	14,11
Mücevher	KAYAR KUYUMCULUK VE DIŞ TİCARET LIMITED ŞİRKETİ	34.202,10
	İSTANBUL ALTINONS KUYUMCULUK GIDA SAN. VE TİC. LTD. ŞTİ.	33.384,84
	Adının Açıklanmasını İstemiyor	33.035,77



SEKTÖR	FİRMA İSMİ	\$/kg
Kuru Meyve ve Mamulleri	KAHRAMAN TARIM ÜRÜNLERİ TİC.VE SAN.A.Ş.	15,44
	TİRYAKİ AGRO GIDA SAN.TİC.A.Ş.	14,22
	AYDIN KURUYEMIŞ SANAYİ VE TİC. AŞ.	10,58
Madencilik Ürünleri	AK-PA TEKS.İHR.PAZ.A.Ş	12,48
	Adının Açıklanmasını İstemiyor	9,10
	İNTER ABRASİV SAN.VE TİC.A.Ş.	5,25
Makine ve Aksamları	ALP HAVACILIK SAN.TİC. A.Ş.	461,70
	SİMTEK İTHALAT İHRACAT SAN. VE TİC. LTD. ŞTİ.	396,44
	Adının Açıklanmasını İstemiyor	179,66



SEKTÖR	FİRMA İSMİ	\$/kg
Hububat, Bakliyat, Yağlı Tohumlar ve Mamulleri	AYDIN KURUYEMİŞ SANAYİ VE TİC. AŞ.	10,87
	PERFETTI VAN MELLE GIDA SAN.VE TİC.A.Ş.	8,90
	KARADAĞLAR TOPLU TÜK. GIDA İNŞ. İÇ VE DIŞ TİC. A.Ş.	8,50
İklimlendirme Sanayii	ASELSAN ELEKTRONİK SANAYİ VE TİCARET A.Ş.	405,91
	BOSCH SAN.VE TİC.A.Ş	254,61
	ALP HAVACILIK SAN.TİC. A.Ş.	228,08
Kimyevi Maddeler ve Mamulleri	TOPRAK MAHSULLERİ OFİSİ GENEL MÜDÜRLÜĞÜ	408,97
	CO-RE-NA ECZA DEPOSU DIŞ. TİC. A.Ş.	81,10
	Adının Açıklanmasını İstemiyor	54,08



SEKTÖR	FİRMA İSMİ	\$/kg
Gemi ve Yat	TURKON KONTEYNER TAŞ VE DENZ.A.Ş.	1.260,50
	ALP HAVACILIK SAN.TİC. A.Ş.	410,28
	BEŞİKTAŞ GEMİ İNŞA.A.Ş.	32,05
Halı	DSD DERİ SANAYİCİLERİ DIŞ TİC. A.Ş	118,94
	VERİTAS TEKSTİL KONFEKSİYON PAZARLAMA SANAYİ TİCARET A.Ş.	19,24
	DTS DENİZLİ TEKSTİL DIŞ TIC.AS	7,76
Hazırgiyim ve Konfeksiyon	Adının Açıklanmasını İstemiyor	77,92
	ÜNL DIŞ TİC.LTD.ŞTİ.	68,17
	MASS KONFEKSİYON TEKSTİL SAN. VE TIC. A.S	66,45



SEKTÖR	FİRMA İSMİ	\$/kg
Deri ve Deri Mamulleri	DSD DERİ SANAYİCİLERİ DIŞ TİC. A.Ş	97,35
	PERGAMON STATUS DIŞ TİC.A.Ş.	62,13
	LOTA AYAKKABI VE DERİ SAN.TİC.A.Ş.	42,70
Elektrik Elektronik ve Hizmet	HAVELSAN HAVA ELEKTRONİK SAN. VE TİC. A.Ş.	11.308,01
	Araştırmaya Katılmıyor	313,32
	ASELSAN ELEKTRONİK SANAYİ VE TİCARET A.Ş.	223,25
Fındık ve Mamulleri	VİLMEKS İÇ VE DIŞ TİC. METAL SAN. A.Ş	10,57
	NİMEKS ORGANİK TARIM ÜRÜNLERİ SAN.VE TİC.LTD.ŞTİ.	10,20
	MERAY KURUYEMİŞ GIDA SAN. VE TİC. LTD. ŞTİ.	9,95



SEKTÖR	FİRMA İSMİ	\$/kg
Çelik	DOĞU PRES OTOMOTİV VE TEKNİK SAN. VE TİC. A. Ş.	76,32
	BIMED TEKNİK ALETLER SANAYİ VE TİCARET A.S.	42,27
	SEMBOL ULUSL.YATIRIM PEYZAJ İNŞ.TURİZM SAN.VE TİC.A.Ş.	10,69
Çimento Cam Seramik ve Toprak Ürünleri	TGS DIŞ TİC. A.Ş.	231,14
	TARPET PETROL ÜRÜNLERİ İNŞAAT NAKLİYAT TİCARET LTD.ŞTİ.	85,00
	M.T REKLAM A.Ş.	14,66
Demir ve Demir Dışı Metaller	ROKETSAN ROKET SAN. VE TİC.A.Ş.	830,50
	DOĞU PRES OTOMOTİV VE TEKNİK SAN. VE TİC. A. Ş.	413,49
	TUSAŞ TÜRK HAVACILIK VE UZAY SAN.A.Ş.	85,48



SEKTÖR	FİRMA İSMİ	\$/kg
Zeytin ve Zeytinyağı	YONCA GIDA SAN.İŞL.İÇ VE DIŞ TİC.A.Ş.	4,56
	KUCUKBAY YAG VE DETERJAN SANAYİ A.S.	3,86
	S.S.MARMARA ZEYTİN TARIM SAT. KOOP. BİRLİĞİ MARMARABIRLIK	3,08




İLK 1000'E YENİ DAHİL OLAN FİRMALAR

Sıra	Firma	2016 İhracatı
56	KAYAR KUYUMCULUK VE DIŞ TİCARET ANONİM ŞİRKETİ	191.861.472,03
68	YILKROM MADEN VE ENERJİ YAT. TİC.SAN.A.Ş.	172.277.495,73
84	SASA DIŞ TİC.A.Ş.	151.987.534,54
95	PİRELLİ OTOMOBİL LASTİKLERİ A.Ş.	140.768.553,29
163	PAMUKKALE KABLO SAN. TİC. A.Ş.	77.944.850,85
168	DURAMELT KUYUMCULUK VE KIYMETLİ MADENLER GIDA SAN. TİC.A.Ş	77.039.948,27
170	DİA BAKLİYAT ANONİM ŞİRKETİ	76.827.819,58
187	RİGAKU KUYUMCULUK GIDA İNŞ. TEKSTİL SAN. VE TİC.A.Ş	72.378.331,89
196	İŞIK TARIM ÜRN.SAN.VE TİC.A.Ş.	69.901.309,21
205	MEDCEM GLOBAL PAZARLAMA A. Ş.	68.627.146,08



2015'TE LİSTEDE OLUP 2016'DA OLMAYAN FİRMALAR

2015 Sırası	Firma	2015 İhracatı	2016 İhracatı
25	ROYSAR GIDA DIŞ TİC. LTD. ŞTİ.	395.269.685,56	
43	AKINTEK TEKSTİL SAN. İÇ VE DIŞ TİC. LTD. ŞTİ.	254.536.892,01	4.309.646,00
69	SASA POLYESTER SAN. A.Ş.	170.160.853,64	4.765.485,00
72	FERRERO TÜRKİYE ÇİKOLATA VE TARIM ÜRÜNLERİ SAN. VE DIŞ TİC. A.Ş.	165.269.376,68	15.033.085,00
79	TOSYALI DIŞ TİCARET A.Ş.	156.481.313,69	13.917.847,00
80	EKSPER GIDA PAZ. SAN. VE TİC. A.Ş.	155.486.251,27	
125	ETİ KROM A.Ş.	114.528.193,69	15.540.906,00
140	AKINTEK TEKSTİL ÜRÜN. SAN. VE DIŞ TİC. LTD. ŞTİ.	103.286.688,26	2.811.126,00
151	MUSTAFA NEVZAT İLAÇ SANAYİ A.Ş.	95.789.551,12	14.353.974,00
164	NURSAN METALURJİ ENDÜSTRİSİ A.Ş.	86.936.700,95	



İLK 1000 FİRMANIN TAHMİNLERİ

YIL SONU DOLAR KURU BEKLENTİSİ

3,86

**Dolar kuru ile ilgili tahminlerini paylaşan firmalar dikkate alınmıştır.*

YIL SONU EURO KURU BEKLENTİSİ

4,11

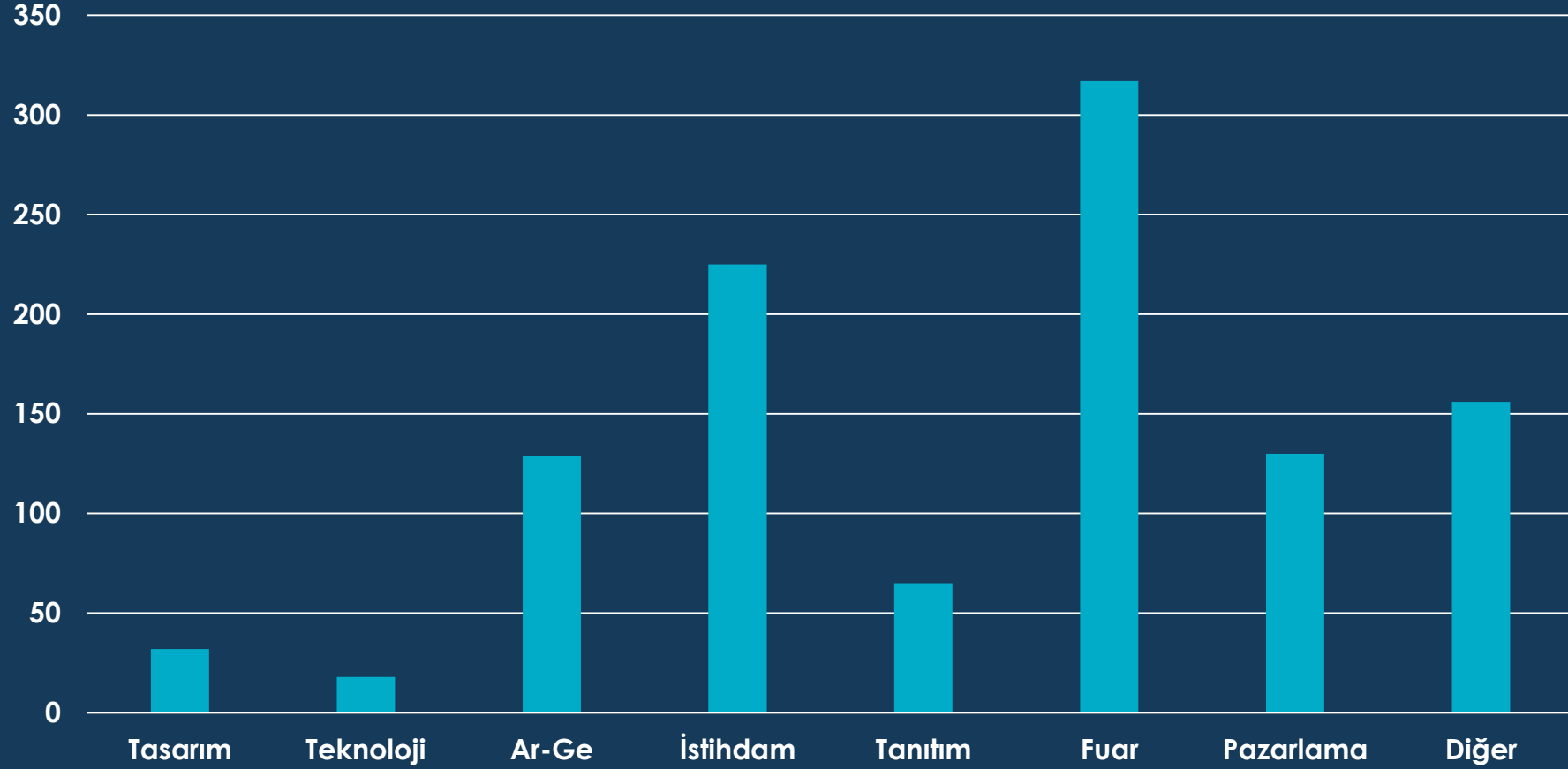
**Euro kuru ile ilgili tahminlerini paylaşan firmalar dikkate alınmıştır.*

2016 YILI İHRACAT DEĞİŞİMİ BEKLENTİSİ

+%9,5



İLK 1000 İHRACATÇI FİRMANIN KULLANDIĞI DEVLET TEŞVİKLERİ



2016 YILI İHRACAT TUTARALARINA GÖRE FİRMA SAYILARI

1 MİLYAR DOLAR ÜZERİ	10
500 MİLYON DOLAR ÜZERİ	18
250 MİLYON DOLAR ÜZERİ	35
100 MİLYON DOLAR ÜZERİ	132
50 MİLYON DOLAR ÜZERİ	317
25 MİLYON DOLAR ÜZERİ	700
10 MİLYON DOLAR ÜZERİ	1.865
5 MİLYON DOLAR ÜZERİ	3.568
1 MİLYON DOLAR ÜZERİ	11.578



Teşekkürler

 twitter.com/turkihracat

 facebook.com/IhracatcilarMeclisi



Discover
the potential

