

2017 Yılı İlk 1000 İhracatçı Araştırması

12 Haziran 2018, İstanbul



Türkiye
Discover
the potential

TİM TÜRKİYE
İHRACATÇILAR
MECLİSİ

1000 **TİM** TÜRKİYE
İHRACATÇILAR
MECLİSİ
2017 TÜRKİYE'NİN İLK 1000 İHRACATÇI FİRMASI
TOP 1000 EXPORTERS OF TURKEY



1000

TİM TÜRKİYE
İHRACATÇILAR
MECLİSİ

2017 TÜRKİYE'NİN İLK 1000 İHRACATÇI FİRMASI
TOP 1000 EXPORTERS OF TURKEY

TİM TÜRKİYE
İHRACATÇILAR
MECLİSİ

türkiye
Discover
the potential

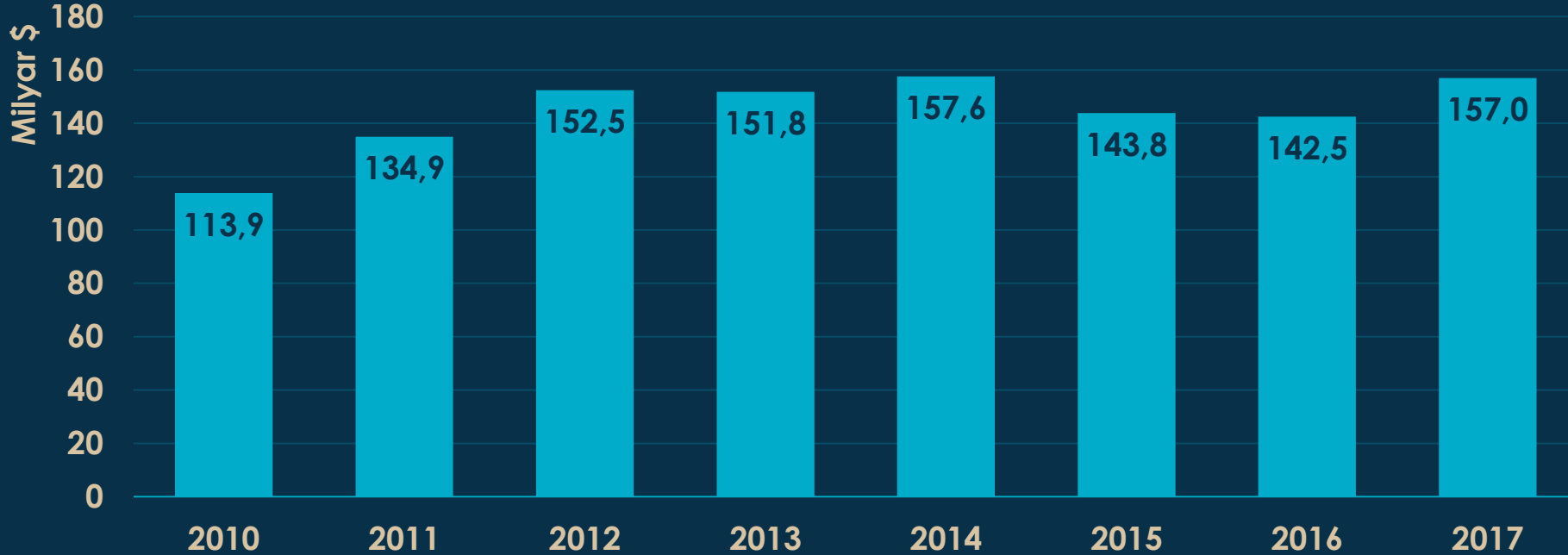
1000 TÜRKİYE
İHRACATÇILAR
MECLİSİ
2017 TÜRKİYE'NİN İLK 1000 İHRACATÇI FİRMASI
TOP 1000 EXPORTERS OF TURKEY

2017 Yılı İlk 1000 İhracatçı Araştırması Konu Başlıkları

- ▶ Genel İhracat Performansı
- ▶ İlk 1000 İhracatçı Firmanın Analizi
- ▶ 2017 Yılı İhracat Liderlerimiz
- ▶ 2017 Yılı Sektör Liderlerimiz
- ▶ 2017 Yılı'nın En'leri

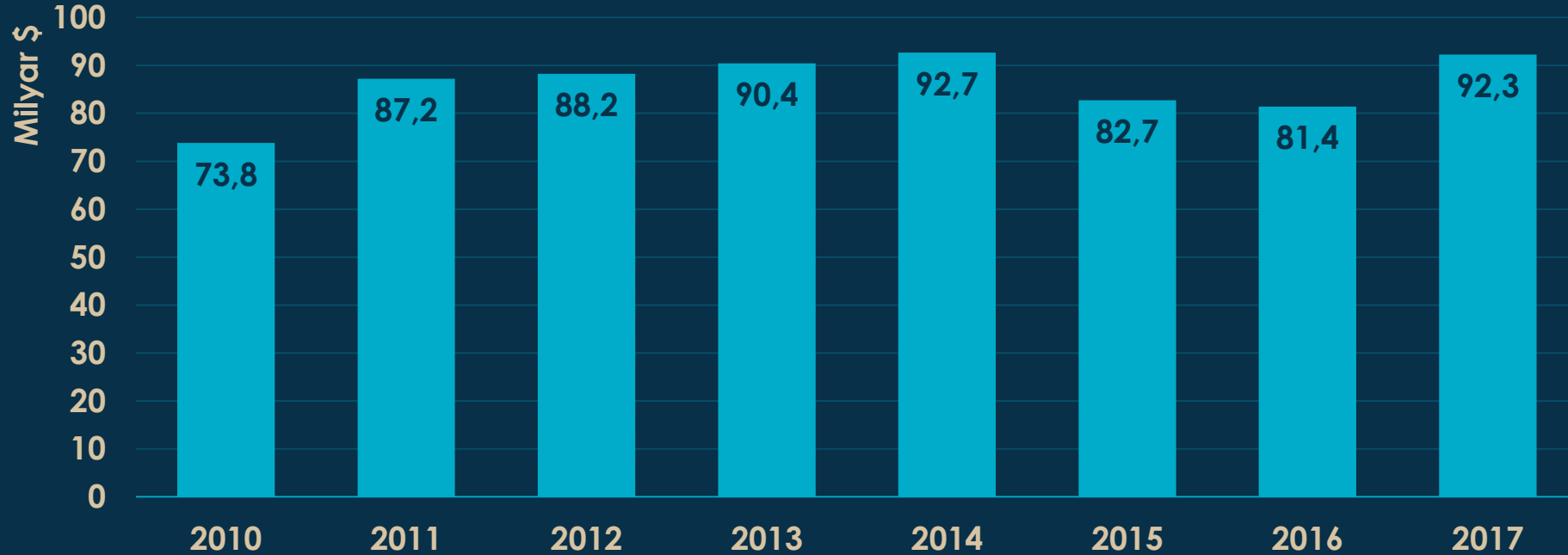
İLK 1000 GENEL İHRACAT PERFORMANSI

Yıllara Göre İhracatın Değişimi



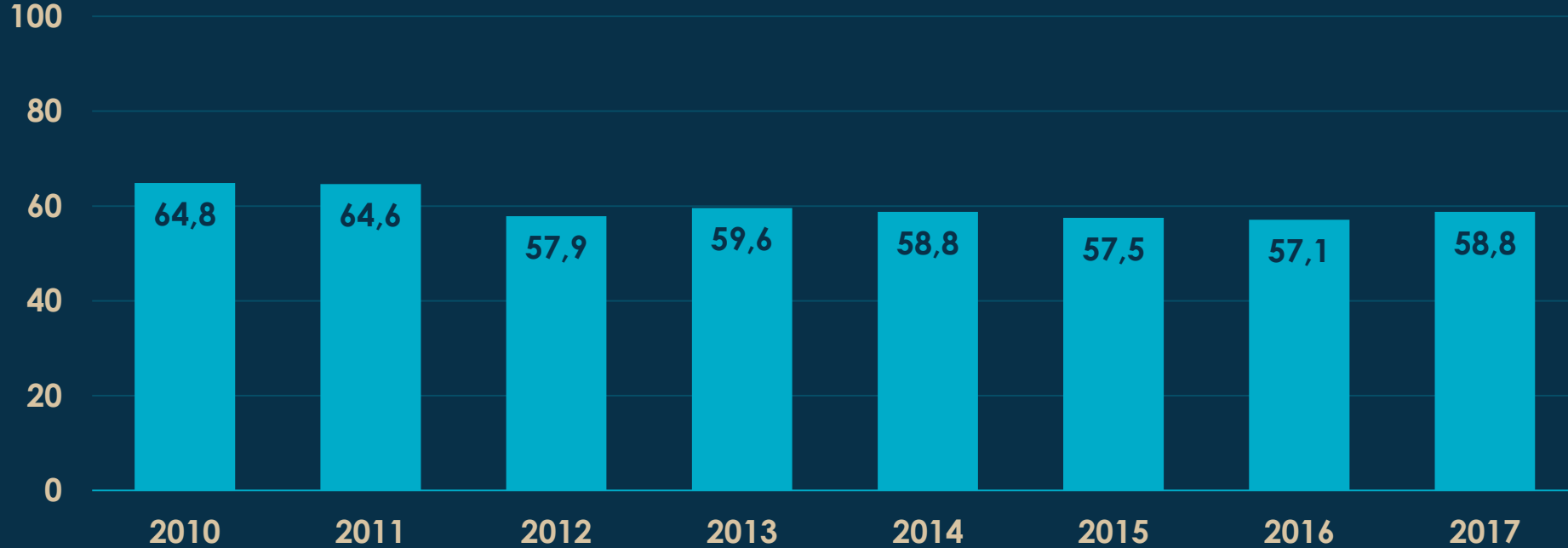
Türkiye'nin 2017 yılında ihracatı 157 milyar dolar oldu.
Toplam ihracatta 2016 yılına göre yüzde 10,2 civarında artış yaşandı.

İlk 1000 Firmanın Toplam İhracatı



2017 yılında İlk 1000 firmanın toplam ihracatı yüzde 13,4 artışla 92,3 milyar dolar oldu.

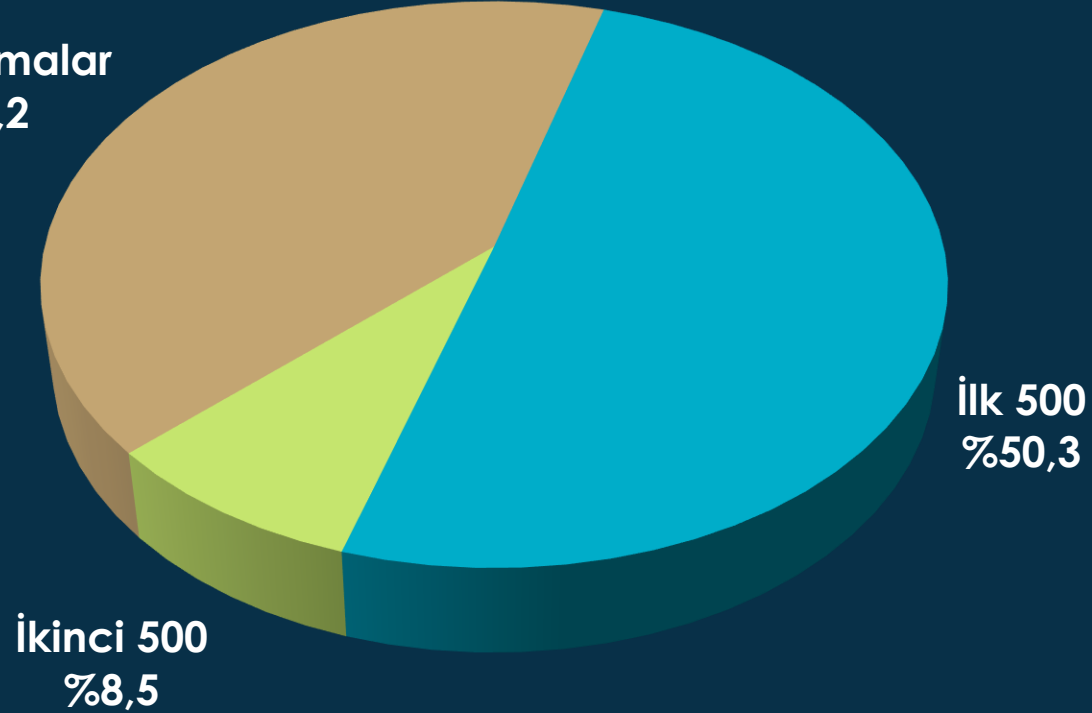
İlk 1000 İhracatçı Firmanın Toplam İhracatta Payı (%)



2017 yılında Türkiye'nin 157 milyar dolarlık toplam ihracatının %58,8'ini ilk 1000'de yer alan ihracatçı firmalar gerçekleştirdi.

İlk 500 ve İkinci 500 Firmanın Türkiye İhracatındaki Payı

Diğer Firmalar
%41,2

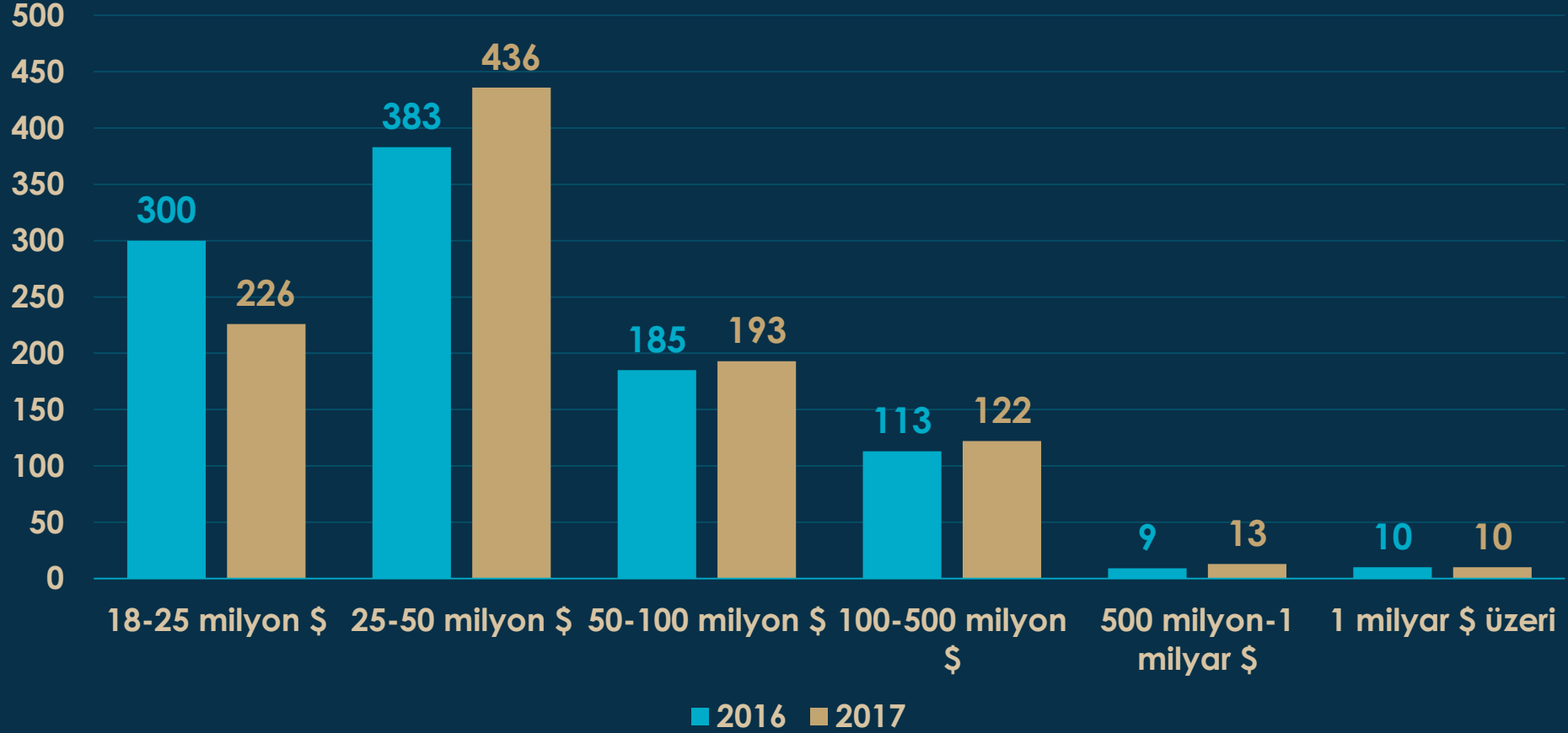


İlk 500
%50,3

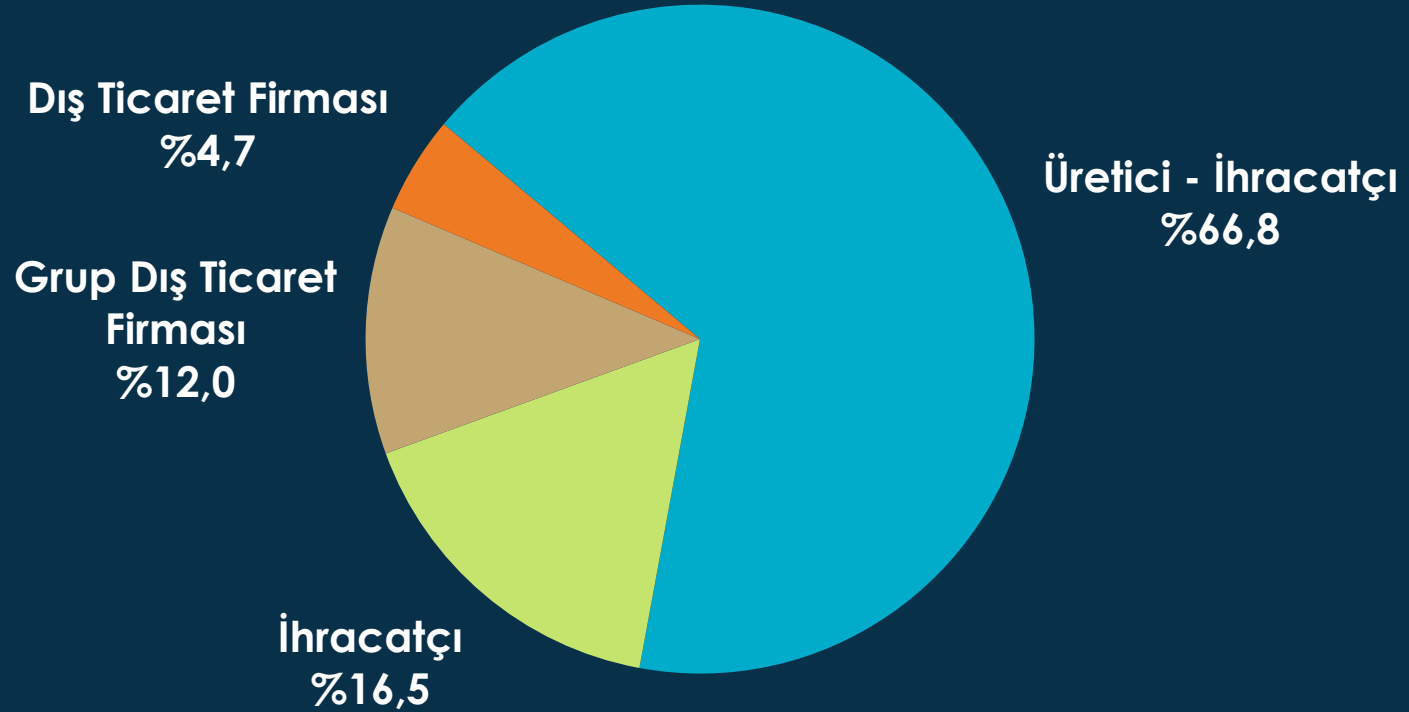
İkinci 500
%8,5

İLK 1000 İHRACATÇI FİRMANIN ANALİZİ

İlk 1000 İhracatçı Firmanın Performanslarına Göre Dağılımı



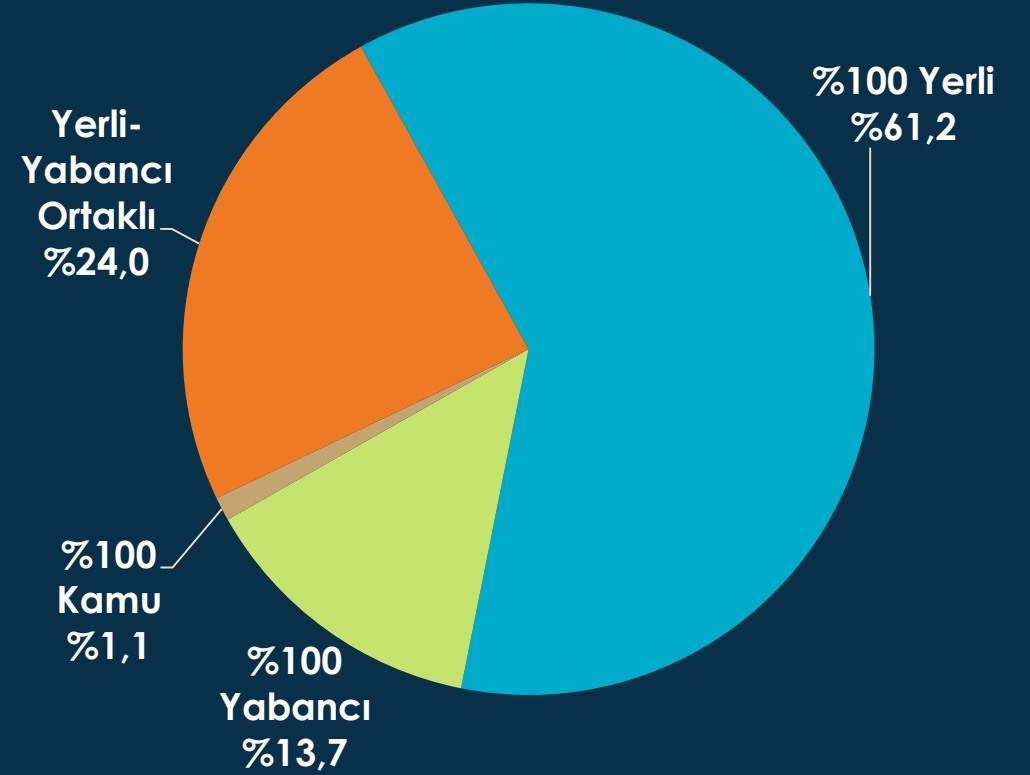
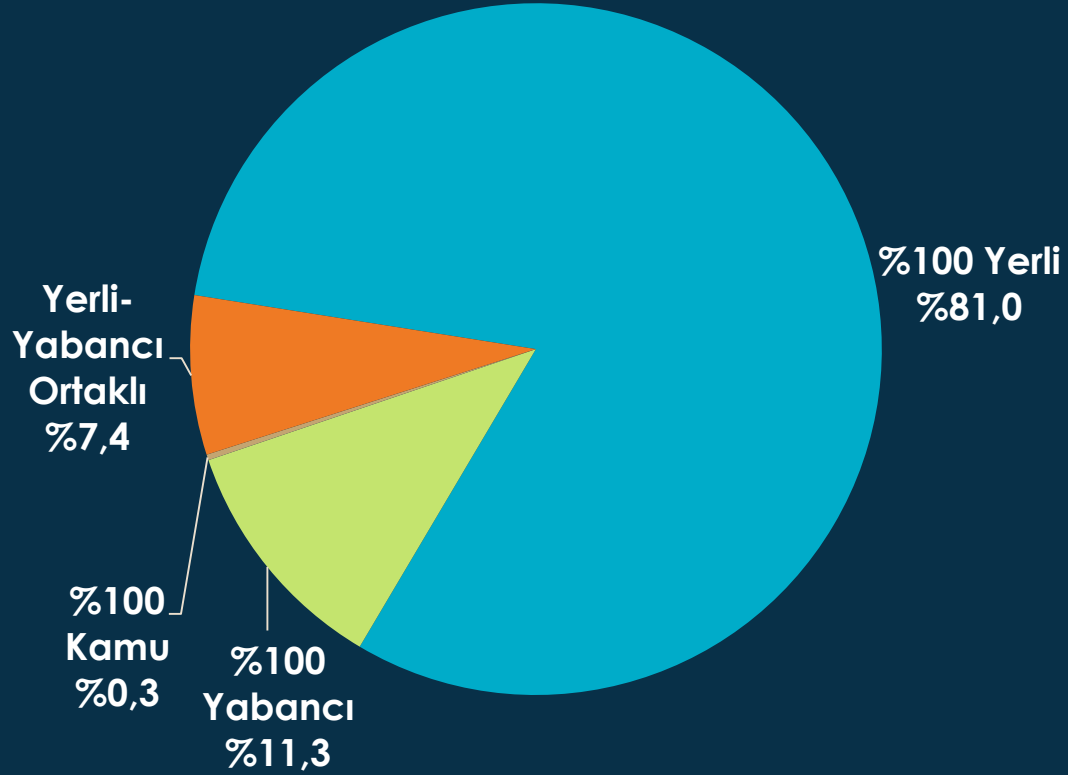
Firma Türüne Göre İlk 1000 Firma



Sermaye Yapısına Göre İlk 1000 Firma

İHRACATÇI SAYISINA GÖRE

İHRACATA GÖRE



Sektörlere Göre İlk 1000 Firma

Sektör	Firma Sayısı	Toplam İhracat (Milyon \$)	İlk 1000'deki Payı	Sektördeki Payı
Otomotiv Endüstrisi	94	25.068,1	%27,2	%87,9
Hazırgiyim ve Konfeksiyon	162	8.966,1	%9,7	%52,6
Çelik	80	8.721,6	%9,5	%76,0
Kimyevi Maddeler ve Mamulleri	107	8.705,4	%9,4	%54,3
Elektrik Elektronik ve Hizmet	59	7.376,7	%8,0	%70,3
Hububat, Bakliyat, Yağlı Tohumlar ve Mamulleri	74	3.518,7	%3,8	%55,2
Tekstil ve Hammaddeleri	69	3.061,7	%3,3	%37,8
Demir ve Demir Dışı Metaller	48	2.714,6	%2,9	%39,8
Madencilik Ürünleri	38	2.222,4	%2,4	%47,4

Sektörlere Göre İlk 1000 Firma

Sektör	Firma Sayısı	Toplam İhracat (Milyon \$)	İlk 1000'deki Payı	Sektördeki Payı
Mücevher	26	2.107,7	%2,3	%64,0
Fındık ve Mamulleri	15	1.608,4	%1,7	%86,1
Makine ve Aksamları	32	1.516,4	%1,6	%24,9
İklimlendirme Sanayii	29	1.357,9	%1,5	%34,6
Çimento Cam Seramik ve Toprak Ürünleri	24	1.325,4	%1,4	%49,0
Mobilya,Kağıt ve Orman Ürünleri	24	1.241,5	%1,3	%27,9
Savunma ve Havacılık Sanayii	10	1.221,8	%1,3	%70,2
Su Ürünleri ve Hayvansal Mamuller	26	1.107,4	%1,2	%49,0
Gemi ve Yat	14	928,3	%1,0	%69,4

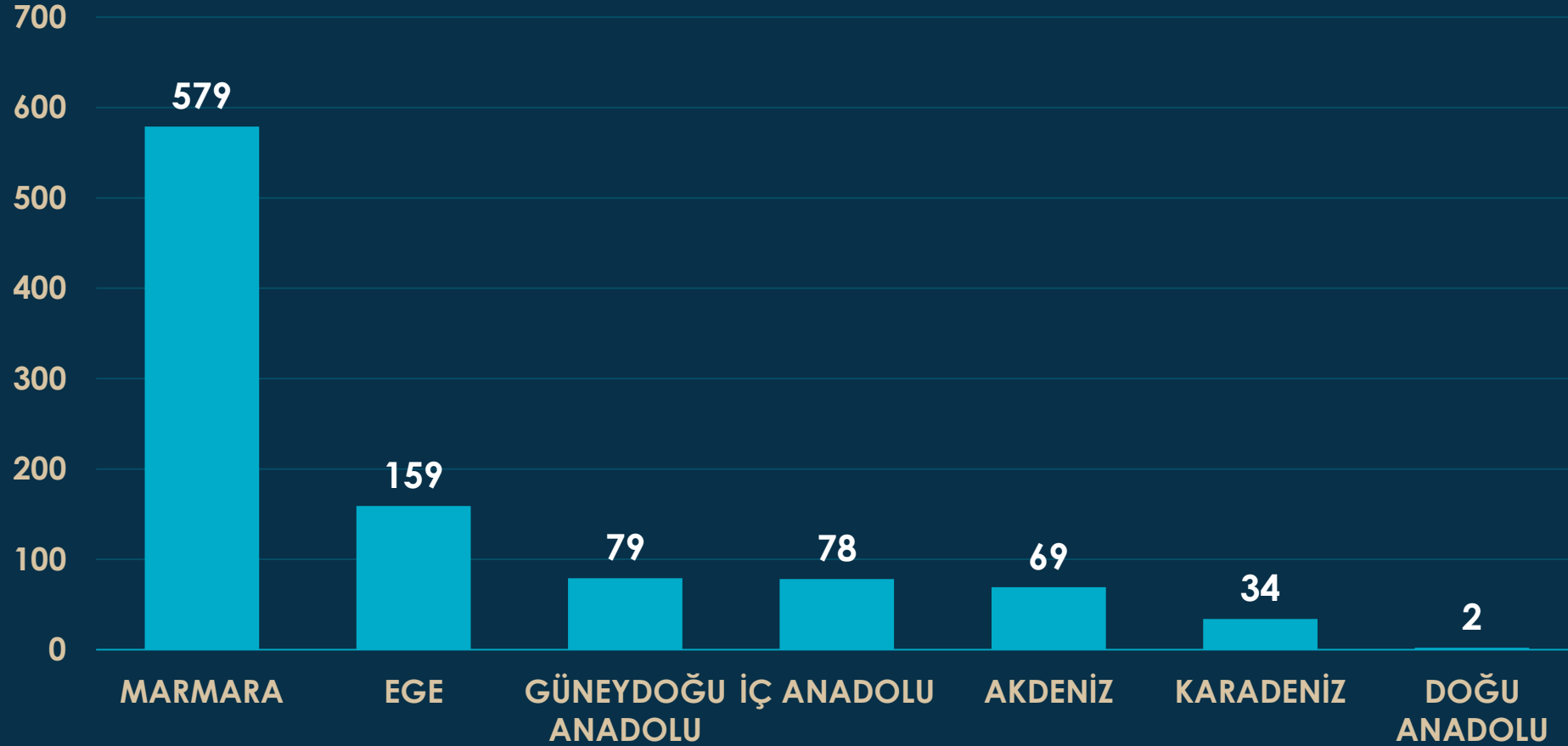
Sektörlere Göre İlk 1000 Firma

Sektör	Firma Sayısı	Toplam İhracat (Milyon \$)	İlk 1000'deki Payı	Sektördeki Payı
Tütün	9	889,4	%1,0	%93,8
Halı	19	877,2	%1,0	%40,5
Kuru Meyve ve Mamulleri	14	547,2	%0,6	%42,7
Yaş Meyve ve Sebze	13	545,7	%0,6	%24,5
Meyve Sebze Mamulleri	13	360,3	%0,4	%25,4
Deri ve Deri Mamulleri	5	170,0	%0,2	%11,2
Zeytin ve Zeytinyağı	3	91,6	%0,1	%28,4
Diğer Sanayi Ürünleri	1	46,5	%0,1	%41,4
Süs Bitkileri ve Mamülleri	3	0,4	%0,0	%0,5

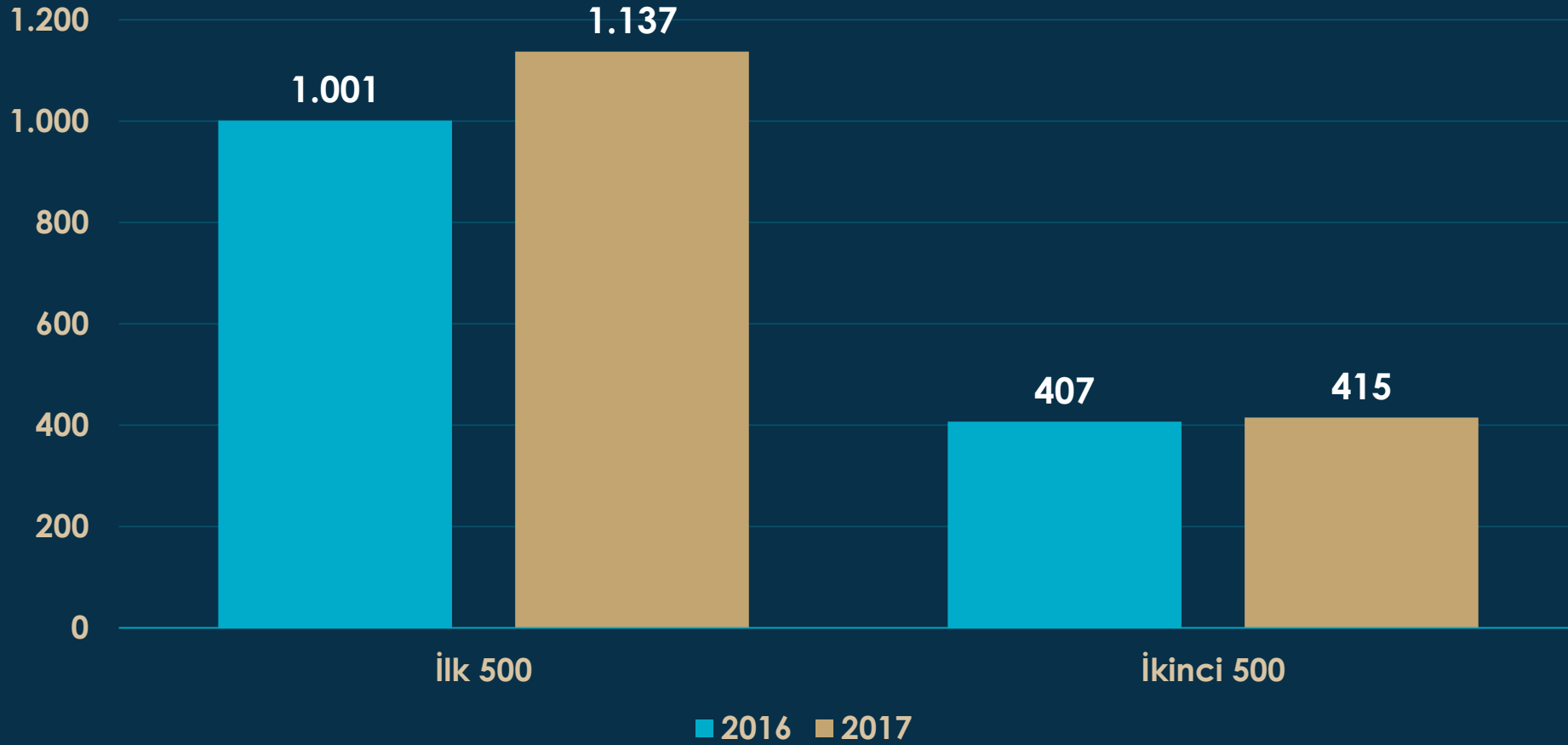
İlk 1000'deki Firma Sayısına Göre İlk 10 İl

İl	2010	2017
İSTANBUL	485	426
İZMİR	66	83
GAZİANTEP	52	68
KOCAELİ	44	65
BURSA	55	62
ANKARA	47	41
DENİZLİ	27	28
ADANA	17	24
MANİSA	20	19

Bölgelere Göre İlk 1000 İhracatçı



Firmaların Ortalama Personel Sayıları



İlk 1000 İhracatçının Ar-Ge Profili

	Ar-Ge Merkezi Olan Firma Sayısı	Toplam Ar-Ge Harcaması
2016	174	4,2 milyar ₺
2017	202	6,2 milyar ₺

İlk 1000 İhracatçının Patent/Marka Profili

Uluslararası Tescilli
Marka Sayısı

Patent Sayısı

2016

13.087

7.019

2017

13.473

7.426

2017 YILI İHRACAT LİDERLERİ

2017 İhracat 10.'su



Mercedes-Benz

MERCEDES-BENZ TÜRK A.Ş.
1,050 MİLYAR \$

2017 İhracat 9.'su



BOSCH

BOSCH SAN. VE TİC. A.Ş.

1,053 MİLYAR \$

2017 İhracat 8.'si

ARÇELİK A.Ş.

ARÇELİK A.Ş.
1,816 MİLYAR \$

2017 İhracat 7.'si

VESTEL

VESTEL TİCARET A.Ş.
2,105 MİLYAR \$

2017 İhracat 6.'sı



Kibar Dış Ticaret

KİBAR DIŞ TİC. A.Ş.
2,514 MİLYAR \$

2017 İhracat 5.'si

Tüpraş

TÜRKİYE PETROL RAFİNERİLERİ A.Ş.
2,767 MİLYAR \$

2017 İhracat 4.'sü



RENAULT

OYAK-RENAULT OTOMOBİL FAB. A.Ş.

3,183 MİLYAR \$

2017 İhracat 3.'sü



Jeep

TOFAŞ TÜRK OTOMOBİL FABRİKASI A.Ş.

TOFAŞ TÜRK OTOMOBİL FAB. A.Ş.
3,209 MİLYAR \$

2017 İhracat 2.'si



TOYOTA OTOMOTİV SAN. TÜRKiYE A.Ş.
4,443 MİLYAR \$

2017 İhracat 1.'si



FORD OTOSAN


FORD OTOMOTİV SAN. A.Ş.

4,797 MİLYAR \$

Sıra	Firma	2017 İhracatı
1	FORD OTOMOTIV SAN. A.S.	4.796,90
2	TOYOTA OTOMOTIV SAN. TÜRKİYE A.S.	4.442,81
3	TOFAŞ TÜRK OTOMOBİL FAB. A.Ş.	3.208,58
4	OYAK-RENAULT OTOMOBİL FAB.A.S.	3.183,15
5	TÜRKİYE PETROL RAFİNERİLERİ A. Ş.	2.767,13
6	KİBAR DIŞ TİC.A.Ş	2.513,81
7	VESTEL TİCARET A.Ş.	2.104,78
8	ARÇELİK A.Ş.	1.816,17
9	BOSCH SAN.VE TİC.A.Ş	1.052,94
10	MERCEDES-BENZ TÜRK A.Ş.	1.049,92
11	HABAŞ SİNAİ VE TIBBİ GAZLAR İSTİHSAL ENDÜSTRİSİ A.Ş.	995,37
12	TGS DIŞ TİC. A.Ş.	957,95
13	İÇDAŞ ÇELİK ENERJİ TERSANE VE ULASIM SANAYİ A.Ş.	917,89
14	BSH EV ALETLERİ SAN.VE TİC.A.Ş	856,67
15	ETİ MADEN İŞLETMELERİ GEN.MÜD.	805,75
16	ŞİŞECAM DIŞ TİC.A.Ş.	709,45
17	PETKİM PETROKİMYA HOLDİNG A.Ş.	690,28
18	PERGAMON STATUS DIŞ TİC.A.Ş.	650,80
19	ÇOLAKOĞLU DIŞ TİC.A.Ş	604,07
20	FERRERO FINDIK İTHALAT İHRACAT VE TİCARET A.Ş.	599,86

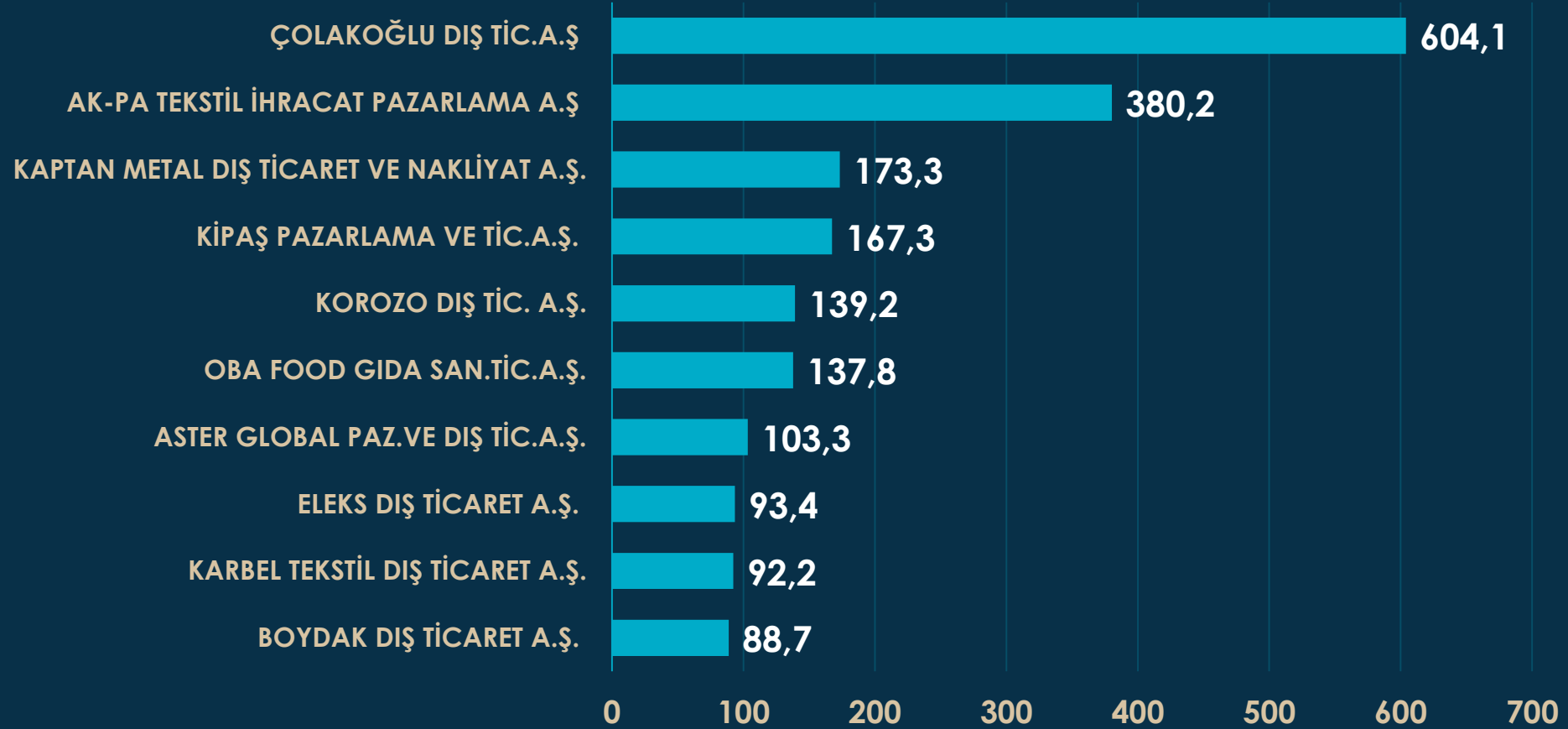
Türkiye'nin İlk 10 Üretici İhracatçı Firması

(Milyon \$)




Türkiye'nin İlk 10 Grup Dış Ticaret Firması

(Milyon \$)



Türkiye'nin İlk 10 Sektörel-Sermaye Ticaret Firması

(Milyon \$)



İstanbul'un İhracatında İlk 5 Firma

Firma	Genel Sırası	2017 İhracatı (Milyon \$)
TOFAŞ TÜRK OTOMOBİL FAB. A.Ş.	3	3.208,6
KİBAR DIŞ TİC. A.Ş.	6	2.513,8
ARÇELİK A.Ş.	8	1.816,2
MERCEDES-BENZ TÜRK A.Ş.	10	1.049,9
HABAŞ SİNİAİ VE TIBBİ GAZLAR İSTİHSAL ENDÜSTRİSİ A.Ş.	11	995,4

Kocaeli'nin İhracatında İlk 5 Firma

Firma	Genel Sırası	2017 İhracatı (Milyon \$)
FORD OTOMOTİV SAN. A.Ş.	1	4.796,9
TÜRKİYE PETROL RAFİNERİLERİ A.Ş.	5	2.767,1
SARKUYSAN ELEKTROLİTİK BAKIR SAN. VE TİC. A.Ş.	28	407,2
HONDA TÜRKİYE A.Ş.	78	169,3
GRİD SOLUTIONS ENERJİ ENDÜSTRİSİ A.Ş.	79	167,4

Bursa'nın İhracatında İlk 5 Firma

Firma	Genel Sırası	2017 İhracatı (Milyon \$)
OYAK-RENAULT OTOMOBİL FAB. A.Ş.	4	3.183,1
BOSCH SAN. VE TİC. A.Ş.	9	1.052,9
BORÇELİK ÇELİK SANAYİ TİCARET ANONİM ŞİRKETİ	36	283,9
COMPONENTA DÖKÜMCÜLÜK TİC. SAN. A.Ş.	58	204,0
YEŞİM SATIŞ MAĞAZALARI VE TEKSTİL FAB. A.Ş.	66	187,3

2017 YILI SEKTÖR LİDERLERİ

Sektör	Firma	Sektörel İhracat	Toplam İhracat
Çelik	HABAŞ SİNAİ VE TIBBİ GAZLAR İSTİHSAL ENDÜSTRİSİ A.Ş.	993,59	995,37
Çimento Cam Seramik ve Toprak Ürünleri	ŞİŞECAM DIŞ TİC. A.Ş.	310,97	709,45
Demir ve Demir Dışı Metaller	KİBAR DIŞ TİC. A.Ş.	554,03	2.513,81
Deri ve Deri Mamulleri	TGS DIŞ TİC. A.Ş.	49,69	957,95
Diğer Sanayi Ürünleri	POLİN DIŞ TİCARET A.Ş.	46,46	48,10
Elektrik Elektronik	VESTEL TİCARET A.Ş.	2.048,27	2.104,78
Fındık ve Mamulleri	FERRERO FINDIK İTHALAT İHRACAT VE TİCARET A.Ş.	599,86	599,86
Gemi ve Yat	TERSAN TERSANECİLİK SAN. VE TİC. A.Ş.	193,47	196,40
Halı	ERDEMOĞLU DIŞ TİC. A.Ş.	176,75	218,91

Milyon \$

Sektör	Firma	Sektörel İhracat	Toplam İhracat
Hazırgiyim ve Konfeksiyon	TGS DIŞ TİC. A.Ş.	799,85	957,95
Hububat, Bakliyat, Yağlı Tohumlar ve Mamulleri	İSTANBUL GIDA DIŞ TİC. A.Ş.	164,18	169,69
İklimlendirme Sanayii	BOSCH TERMOTEKNİK ISITMA VE KLİMA SAN.VE TİC. A .Ş.	282,06	283,78
Kimyevi Maddeler ve Mamulleri	TÜRKİYE PETROL RAFİNERİLERİ A.Ş.	2.767,13	2.767,13
Kuru Meyve ve Mamulleri	AYDIN KURUYEMIŞ SANAYİ VE TİC. A.Ş.	98,93	107,42
Madencilik Ürünleri	ETİ MADEN İŞLETMELERİ GEN. MÜD.	265,44	805,75
Makine ve Aksamları	TÜRK TRAKTÖR VE ZİRAAT MAK. A.Ş.	278,19	315,29
Meyve Sebze Mamulleri	ALTUNKAYA İNŞ. NAK. GIDA TİC. A.Ş.	56,21	230,90
Mobilya,Kağıt ve Orman Ürünleri	HAYAT KİMYA SANAYİ ANONİM ŞİRKETİ	164,21	289,38

Milyon \$

Sektör	Firma	Sektörel İhracat	Toplam İhracat
Mücevher	NUR KUYUMCULUK A.Ş.	360,68	360,68
Otomotiv Endüstrisi	FORD OTOMOTİV SAN. A.Ş.	4.744,22	4.796,90
Savunma ve Havacılık Sanayii	TUSAŞ TÜRK HAVACILIK VE UZAY SAN.A.Ş.	489,09	509,15
Su Ürünleri ve Hayvansal Mamuller	KLC GIDA ÜRÜNLERİ İTH. İHR. VE TİC. A.Ş.	149,13	153,17
Süs Bitkileri ve Mamülleri	MERKEZ PROJELENDİRME ETÜD İNŞAAT SAN.İÇ VE DIŞ TİC. A.Ş.	0,25	27,56
Tekstil ve Hammaddeleri	AK-PA TEKSTİL İHRACAT PAZARLAMA A.Ş.	279,84	380,16
Tütün	PHILSA PHILIP MORRIS SABANCI SİGARA VE TÜTÜNCÜLÜK SAN. VE TİC. ANONİM ŞİRKETİ	212,37	220,96
Yaş Meyve ve Sebze	UÇAK KARDEŞLER GIDA SERACILIK ULUS. NAK. PLAS. SAN. VE TİC LTD. ŞTİ.	91,10	91,10
Zeytin ve Zeytinyağı	MARBİL YAĞ SAN. VE TİC. A.Ş.	40,73	40,73

Milyon \$

2017 YILININ EN'LERİ

İhracatı En Fazla Artan İlk 10 Firma

(İhracat Değişimi, Milyon \$)

Genel Sıra	Firma	2016 İhracatı	2017 İhracatı	Değişim
2	TOYOTA OTOMOTIV SAN. TURKIYE A.S.	1.803,92 \$	4.442,81 \$	2.638,88 \$
1	FORD OTOMOTIV SAN. A.S.	3.958,49 \$	4.796,90 \$	838,42 \$
5	TÜRKİYE PETROL RAFİNERİLERİ A. Ş.	2.100,41 \$	2.767,13 \$	666,72 \$
4	OYAK-RENAULT OTOMOBİL FAB.A.S.	2.834,46 \$	3.183,15 \$	348,69 \$
13	İÇDAŞ ÇELİK ENERJİ TERSANE VE ULASIM SANAYİ A.Ş.	595,48 \$	917,89 \$	322,42 \$
29	MAN TRUCK&BUS AG DAR MÜK. TEM. MAN TÜRKİYE A.Ş.	112,93 \$	395,01 \$	282,07 \$
17	PETKİM PETROKİMYA HOLDİNG A.Ş.	438,41 \$	690,28 \$	251,86 \$
48	PRATT&WHITNEY THY TEK. UÇAK MOT.BAK.MERK.LTD.ŞTİ.	63,84 \$	231,94 \$	168,10 \$
25	TAHA PAZ.VE MAĞAZACILIK A.Ş.	282,79 \$	426,25 \$	143,46 \$
19	ÇOLAKOĞLU DIŞ TİC.A.Ş	461,78 \$	604,07 \$	142,29 \$

İhracatı En Hızlı Artan İlk 10 Firma

(İhracat Yüzde Değişimi, Milyon \$)

Genel Sıra	Firma	2016 İhracatı	2017 İhracatı	Değişim
135	POSCO ASSAN TST ÇEL.SAN. A.Ş	27,83 \$	105,88 \$	%280,4
48	PRATT&WHITNEY THY TEK. UÇAK MOT.BAK.MERK.LTD.ŞTİ.	63,84 \$	231,94 \$	%263,3
140	Adının açıklanmasını istemiyor	28,93 \$	103,72 \$	%258,5
29	MAN TRUCK&BUS AG DAR MÜK. TEM. MAN TÜRKİYE A.Ş.	112,93 \$	395,01 \$	%249,8
96	MMK METALURJİ SAN.TİC.VE LİMAN İŞLETMECİLİĞİ A.Ş.	43,54 \$	151,24 \$	%247,4
78	HONDA TURKIYE A.S.	51,40 \$	169,27 \$	%229,3
208	TOSYALI DEMİR ÇELİK SAN.A.Ş.	28,14 \$	74,06 \$	%163,1
378	WORLD MEDICINE İLAÇ SAN. VE TİC. A.Ş.	18,64 \$	46,52 \$	%149,5
2	TOYOTA OTOMOTIV SAN. TURKIYE A.S.	1.803,92 \$	4.442,81 \$	%146,3
163	ASIL CELIK SAN.VE TIC.A.S.	39,64 \$	91,72 \$	%131,4

Sıralamada En Fazla Yükselen İlk 10 Firma

(Sıralama Değişimi, Milyon \$)

2017 Sırası	2016 Sırası	Değ.	Firma	2017 İhracatı
378	983	605	WORLD MEDICINE İLAÇ SAN. VE TİC. A.Ş.	46,52 \$
135	616	481	POSCO ASSAN TST ÇEL.SAN. A.Ş	105,88 \$
552	997	445	GÜLERMAK AĞIR SANAYİ İNŞAAT VE TAAHHÜT A.Ş.	33,61 \$
140	585	445	Adının açıklanmasını istemiyor	103,72 \$
497	914	417	EKİNCİLER DEMİR ÇELİK SAN.A.Ş.	37,05 \$
468	875	407	KARSAN OTOMOTIV SAN. VE TIC.AS	39,48 \$
208	607	399	TOSYALI DEMİR ÇELİK SAN.A.Ş.	74,06 \$
412	802	390	Araştırmaya katılmıyor	43,60 \$
568	930	362	SEMBOL ULUSL.YATIRIM PEYZAJ İNŞ.TUR.SAN.VE TİC.A.Ş.	32,66 \$
617	963	346	KIRLIOĞLU TARIMSAL ÜRÜNLER GIDA İNŞ. SAN. TİC. A.Ş.	30,51 \$

En Kârlı İlk 10 Firma

Genel Sıra	Firma	2017 İhracatı (Milyon \$)	Vergi Öncesi Kâr (Milyon ₺)
5	TÜRKİYE PETROL RAFİNERİLERİ A. Ş.	2.767,13 \$	4.474,04 ₺
64	EREĞLİ DEMİR VE ÇELİK FABRİKALARI. TİC. A.Ş.	190,46 \$	3.113,32 ₺
26	İSKENDERUN DEMİR VE ÇELİK A.Ş.	420,96 \$	3.015,81 ₺
15	ETİ MADEN İŞLETMELERİ GEN.MÜD.	805,75 \$	1.818,43 ₺
17	PETKİM PETROKİMYA HOLDİNG A.Ş.	690,28 \$	1.679,44 ₺
1	FORD OTOMOTİV SAN. A.S.	4.796,90 \$	1.331,67 ₺
248	Adının açıklanmasını istemiyor	64,23 \$	1.078,34 ₺
22	TUSAŞ TÜRK HAVACILIK VE UZAY SAN.A.Ş.	509,15 \$	943,64 ₺
3	TOFAŞ TÜRK OTOMOBİL FAB. A.Ş.	3.208,58 \$	895,47 ₺
68	ASELSAN ELEKTRONİK SANAYİ VE TİCARET A.Ş.	179,95 \$	889,75 ₺

En Hızlı Giriş Yapan İlk 10 Firma

Genel Sıra	Firma	2017 İhracatı (Milyon \$)
31	NUR KUYUMCULUK A.Ş.	360,683 \$
92	Adının açıklanmasını istemiyor	154,230 \$
113	BEŞİKTAŞ TERSANE AŞ	126,512 \$
123	ATAKAŞ ÇELİK SANAYİ VE TİCARET A.Ş.	115,598 \$
137	MEGA METAL SANAYİ VE TİCARET ANONİM ŞİRKETİ	104,182 \$
194	MARDAS MARMARA DENİZCİLİK İSL. A.S.	77,465 \$
207	TOSYALI FİLMAŞİN VE İNŞ.DEMİR ÜR.SAN.A.Ş.	74,474 \$
213	Araştırmaya katılmıyor	72,000 \$
219	ÇOLAKOĞLU METALURJİ A.Ş.	70,612 \$
227	AGROMEY DIŞ TİCARET ANONİM ŞİRKETİ	68,870 \$

En Fazla Ülkeye İhracat Gerçekleştiren İlk 10 Firma

Genel Sıra	Firma	Ülke Sayısı	2017 İhracatı (Milyon \$)
16	ŞİŞECAM DIŞ TİC.A.Ş.	148	709,45 \$
7	VESTEL TİCARET A.Ş.	135	2.104,78 \$
128	INTERSWEET DIŞ TİC.A.Ş	129	111,81 \$
8	ARÇELİK A.Ş.	126	1.816,17 \$
21	EKOM ECZACIBAŞI DIŞ TİC. A.Ş.	122	565,04 \$
323	TAYAŞ GIDA SAN.VE TIC.A.Ş.	118	52,64 \$
136	PAK İHRACAT A.Ş.	117	104,66 \$
77	İSTANBUL GIDA DIŞ TİC.A.Ş.	113	169,69 \$
353	ÖZTİRYAKİLER MADENİ EŞYA SAN. VE TİC. A.Ş.	113	48,92 \$
116	UĞUR SOĞUTMA MAKİNALARI SANAYİ VE TİC.A.Ş.	110	123,96 \$

2017 Yılı İlk 1000 İhracatçı Araştırması

12 Haziran 2018, İstanbul



Türkiye
Discover
the potential

TİM TÜRKİYE
İHRACATÇILAR
MECLİSİ

1000 TİM TÜRKİYE
İHRACATÇILAR
MECLİSİ
2017 TÜRKİYE'NİN İLK 1000 İHRACATÇI FİRMASI
TOP 1000 EXPORTERS OF TURKEY



twitter.com/turkihracat



facebook.com/IhracatcilarMeclisi