



***Aralık Ayı İhracat Verileri  
Basın Toplantısı – Ankara***

**2 Ocak 2014**



# TÜRKİYE İHRACAT MARATONUMUZ DEVAM EDİYOR.. BUGÜNE KADAR 55 FARKLI İLİMİZDE\* ve 14 FARKLI İLÇEMİZDE TOPLAM 108 BASIN TOPLANTISI DÜZENLEDİK



**İhracat Basın Açıklaması için Talepte Bulunan İl ve İlçeler**  
**Sinop, Yozgat, Konya, Doğubeyazıt,**  
**Burdur, Şanlıurfa, Kastamonu**

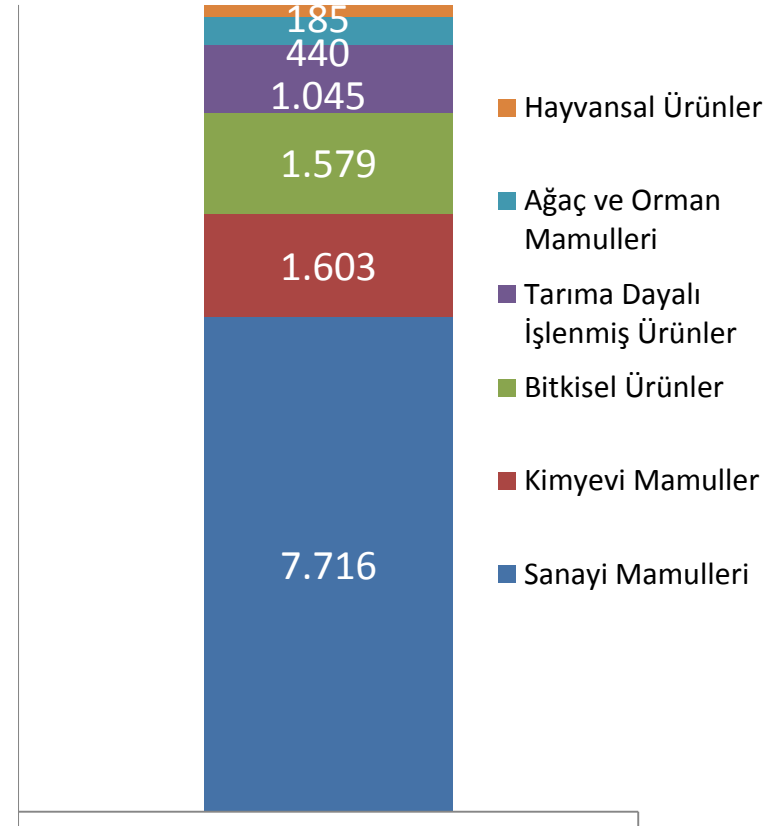
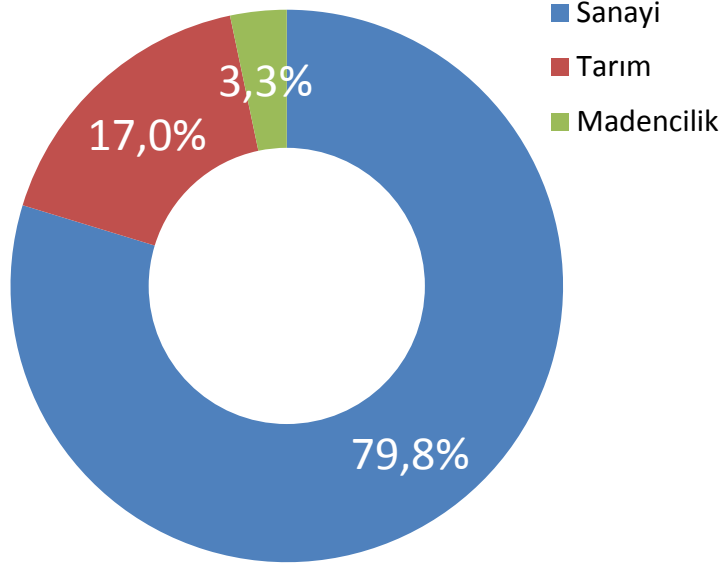
\* Not: Bazı illerimizde birden fazla defa basın toplantısı gerçekleştirilmiştir.

## 2013 ARALIK AYI İHRACAT RAKAMLARI ('000 \$)

SEKTÖRLER	ARALIK			
	2012	2013	Değ. (%)	Pay (13)(%)
<b>I. TARIM</b>	1.834.311	2.205.856	20,3	17,0
<b>A. BİTKİSEL ÜRÜNLER</b>	1.297.926	1.579.787	21,7	12,2
<b>B. HAYVANSAL ÜRÜNLER</b>	177.066	185.228	4,6	1,4
<b>C. AĞAÇ VE ORMAN ÜRÜNLERİ</b>	359.319	440.841	22,7	3,4
<b>II. SANAYİ</b>	9.607.946	10.364.951	7,9	79,8
<b>A. TARIMA DAYALI İŞLENMİŞ ÜRÜNLER</b>	973.558	1.045.502	7,4	8,0
<b>B. KİMYEVİ MADDELER VE MAM.</b>	1.405.928	1.603.246	14,0	12,3
<b>C. SANAYİ MAMULLERİ</b>	7.228.460	7.716.203	6,7	59,4
<b>III. MADENCİLİK</b>	397.225	425.748	7,2	3,3
<b>T O P L A M</b>	<b>11.839.482</b>	<b>12.996.556</b>	<b>9,8</b>	<b>100,0</b>

## 2013 ARALIK AYI ANA SEKTÖRLERİN KIRILIMLARI

Ana Üretim Gruplarının İhracattan Aldığı Pay



Ana üretim grupları (milyon \$)

## 2012/2013 OCAK- ARALIK DÖNEMİ İHRACAT RAKAMLARI ('000 \$)

SEKTÖRLER	OCAK – ARALIK			
	2012	2013	Değ. (%)	Pay (13)(%)
<b>I. TARIM</b>	<b>19.127.253</b>	<b>21.352.808</b>	<b>11,6</b>	<b>14,1</b>
<b>A. BİTKİSEL ÜRÜNLER</b>	<b>13.603.744</b>	<b>14.905.493</b>	<b>9,6</b>	<b>9,8</b>
<b>B. HAYVANSAL ÜRÜNLER</b>	<b>1.661.916</b>	<b>1.988.676</b>	<b>19,7</b>	<b>1,3</b>
<b>C. AĞAÇ VE ORMAN ÜRÜNLERİ</b>	<b>3.861.594</b>	<b>4.458.639</b>	<b>15,5</b>	<b>2,9</b>
<b>II. SANAYİ</b>	<b>114.226.873</b>	<b>119.048.130</b>	<b>4,2</b>	<b>78,5</b>
<b>A. TARIMA DAYALI İŞLENMİŞ ÜRÜNLER</b>	<b>11.483.180</b>	<b>12.489.069</b>	<b>8,8</b>	<b>8,2</b>
<b>B. KİMYEVİ MADDELER VE MAM.</b>	<b>17.513.306</b>	<b>17.441.096</b>	<b>-0,4</b>	<b>11,5</b>
<b>C. SANAYİ MAMULLERİ</b>	<b>85.230.387</b>	<b>89.117.966</b>	<b>4,6</b>	<b>58,7</b>
<b>III. MADENCİLİK</b>	<b>4.179.511</b>	<b>5.042.322</b>	<b>20,6</b>	<b>3,3</b>
<b>T O P L A M (TİM)</b>	<b>137.533.637</b>	<b>145.443.260</b>	<b>5,8</b>	<b>95,9</b>
İhracatçı Birlikleri Kaydından Muaf İhracat*	14.161.555	6.263.742	-55,8	4,1
<b>T O P L A M (TÜİK+TİM)*</b>	<b>151.695.192</b>	<b>151.707.002</b>	<b>0,01</b>	<b>100,0</b>

\* Ocak-Aralık dönemleri için ilk 11 ay TÜİK, Aralık ayı için sadece TİM mal ihracatı verileri kullanılmıştır.

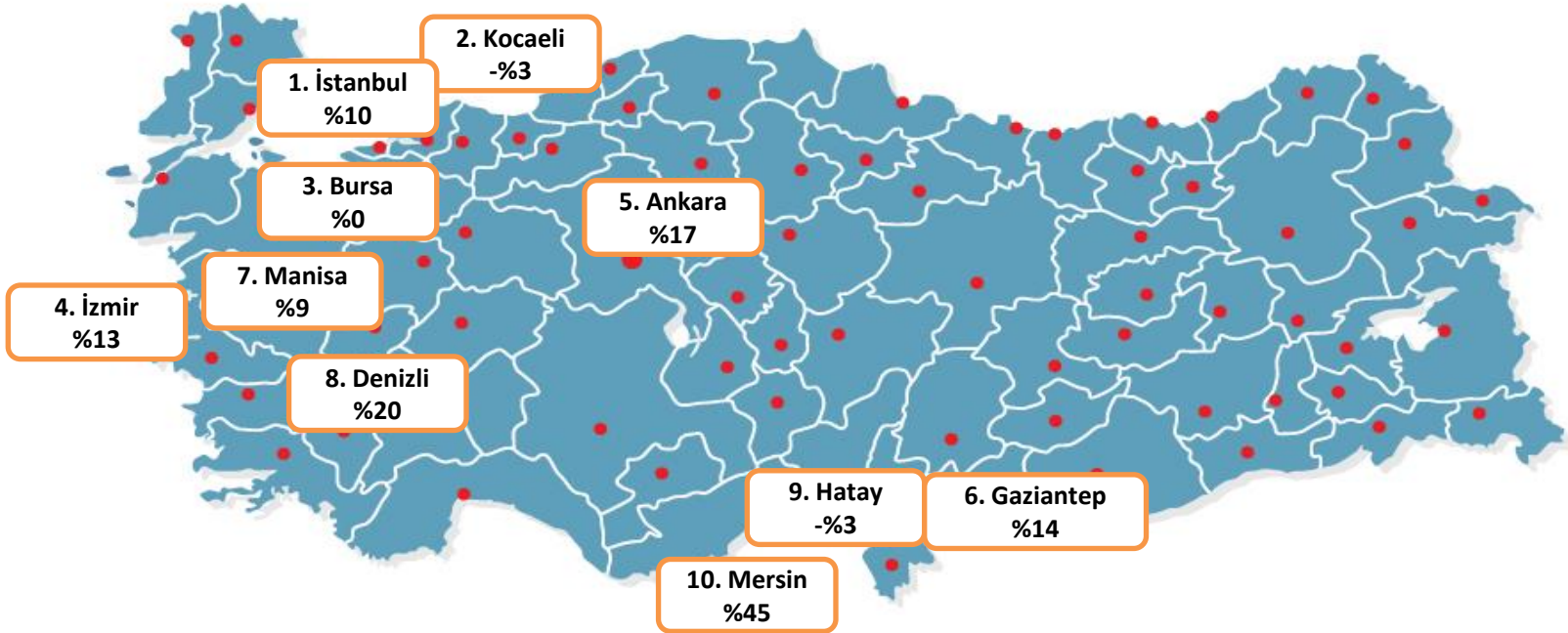
## 2013 – ARALIK AYINDA EN FAZLA İHRACAT YAPAN İLK 5 SEKTÖR ('000 \$)

SIRA	SEKTÖRLER	2012	2013	DEĞ (%)	PAY (%)
1	Otomotiv Endüstrisi	1.636.924	1.764.586	7,8	13,6
2	Kimyevi Maddeler ve Mamulleri	1.405.928	1.603.246	14,0	12,3
3	Hazırgiyim ve Konfeksiyon	1.368.136	1.424.976	4,2	11,0
4	Çelik	1.240.871	1.197.415	-3,5	9,2
5	Elektrik-Elektronik,Mak.ve Bil.	998.777	1.116.602	11,8	8,6
	<b>T O P L A M (TİM)</b>	<b>11.839.482</b>	<b>12.996.556</b>	<b>9,8</b>	<b>100,0</b>

**2013 – ARALIK AYINDA  
EN ÇOK İHRACAT YAPAN İLK 10 İL ('000 \$)**

	İL	2012	2013	% Değ
1	İSTANBUL	5.114.048	5.621.163	10%
2	KOCAELI	1.109.011	1.073.044	-3%
3	BURSA	1.024.542	1.028.454	0%
4	İZMİR	705.928	800.691	13%
5	ANKARA	619.499	725.095	17%
6	GAZİANTEP	512.442	583.796	14%
7	MANISA	347.066	379.131	9%
8	DENİZLİ	221.606	266.391	20%
9	HATAY	243.553	237.414	-3%
10	MERSİN	148.341	214.395	45%
	<b>GENEL TOPLAM</b>	<b>11.839.482</b>	<b>12.996.556</b>	<b>9,8</b>

## 2013 – ARALIK AYINDA EN FAZLA İHRACAT YAPILAN İLK 10 İL (%Değ)

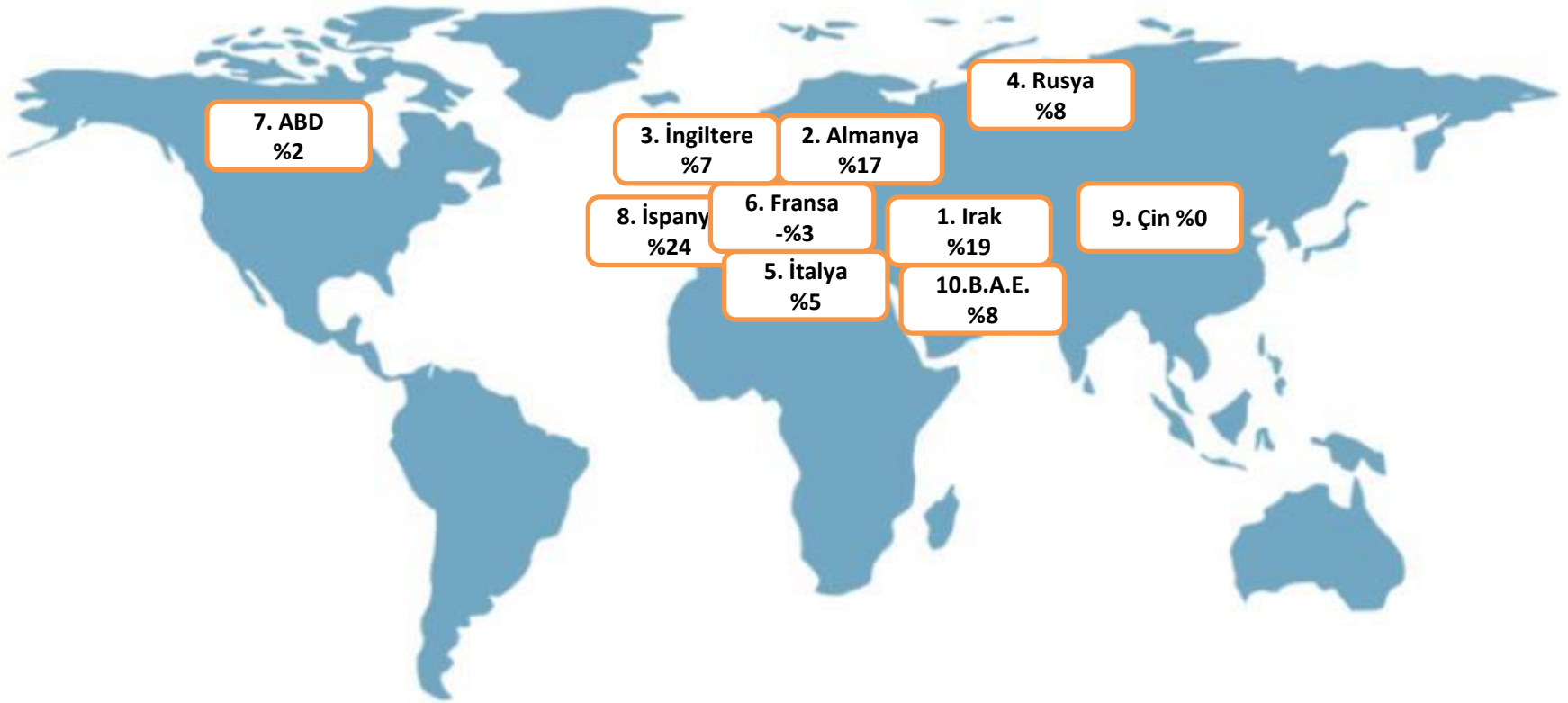




## 2013 – ARALIK AYINDA EN FAZLA İHRACAT YAPILAN İLK 10 ÜLKE ('000 \$)

	ÜLKE	2012	2013	% Değ
1	IRAK	1.016.161	1.209.191	19%
2	ALMANYA	964.415	1.127.823	17%
3	İNGİLTERE	671.069	718.505	7%
4	RUSYA	550.971	595.554	8%
5	İTALYA	537.095	561.700	5%
6	FRANSA	575.612	559.785	-3%
7	A.B.D.	520.765	528.839	2%
8	İSPANYA	311.863	385.460	24%
9	ÇİN	312.270	311.326	0%
10	B.A.E.	280.370	303.005	8%
	<b>GENEL TOPLAM</b>	<b>11.839.482</b>	<b>12.996.556</b>	<b>9,8</b>

## 2013 – ARALIK AYINDA EN FAZLA İHRACAT YAPILAN İLK 10 ÜLKE (%Değ)





**Teşekkürler.**

[www.tim.org.tr](http://www.tim.org.tr) | [www.timtv.com.tr](http://www.timtv.com.tr)

**TİMTV**



twitter.com/turkihracat



facebook.com/IhracatcilarMeclisi

