

İHRACATÇI EĞİLİM ANKETİ

I. Dönem Sonuçları

Ocak - Mart 2009 Gerçekleşmeleri
Nisan – Haziran 2009 Beklentileri

Türkiye İhracatçılar Meclisi tarafından yaptırılan bu araştırmanın amacı, iç ve dış pazarlardaki ekonomik gelişmelerin ihracatçı firmalarımızın üretim, ithal girdi, ihracat, iç satış, stok, enerji tüketimi, istihdam, kârlılık, girdi maliyetleri ve finansman talebi gibi alanlardaki etkisini tespit etmek ve bunu düzenli üç aylık periyotlarla izlemektir.

Bu kapsamda, İhracatçı Birlikleri Yönetim Kurulu üyeleri ile her sektörün lider 10 ihracatçı firmasına ulaşılması hedeflenmiştir.

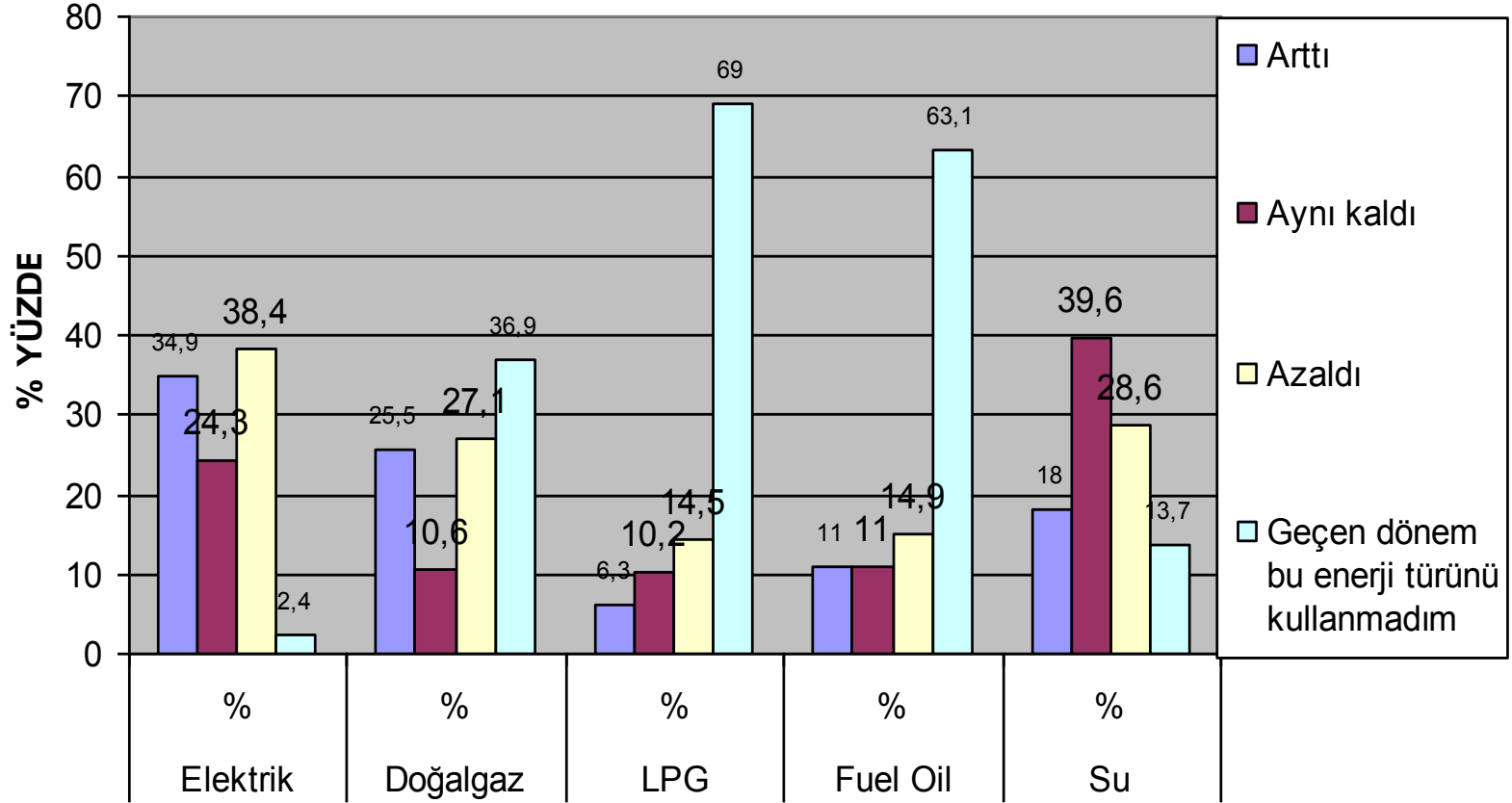
BELİRLİ ALANLARDA GERÇEKLEŞMELER

Ocak-Mart Dönemi (Yüzde%)	Üretim	İhracat	Kapasite kullanım oranı	Stok durumu	Girdi maliyetleri	Birim ihrac fiyatı	İthal girdi kullanım oranı	Hammadde birim ithalat fiyatı	Genel kârlılık düzeyi	İhracatta kârlılık düzeyi
Arttı	17,3	22,7	15,7	32,2	43,5	16,5	7,5	22,4	11,0	15,3
Aynı kaldı	20,8	12,9	20,4	28,6	27,8	31,8	44,7	20,8	18,0	18,8
Azaldı	56,9	62,7	59,6	36,5	27,1	49,4	24,3	31,8	69,8	64,3
Bu alanda verimiz yok	5,1	1,6	4,3	2,7	1,6	2,4	23,5	25,1	1,2	1,6

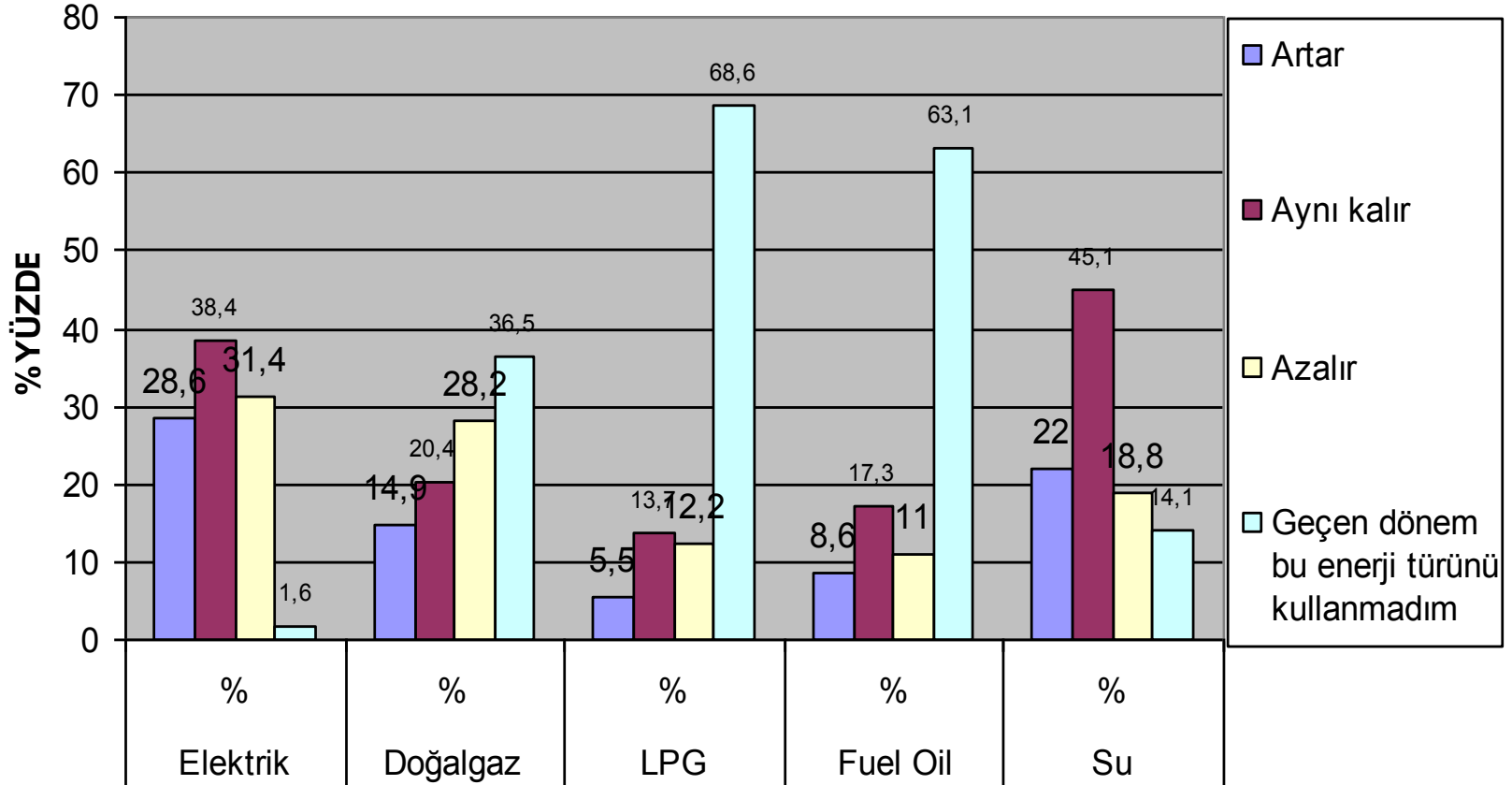
BELİRLİ ALANLARDA BEKLENTİLER

Nisan-Haziran Dönemi (Yüzde%)	Üretim	İhracat	Kapasite kullanım oranı	Stok durumu	Girdi maliyetleri	Birim ihrac fiyatı	İthal girdi kullanım oranı	Hammadde birim ithalat fiyatı	Genel kârlılık düzeyi	İhracatta kârlılık düzeyi
Artar	26,3	29,0	25,9	17,6	31,4	13,7	10,2	20,8	15,3	15,7
Aynı kalır	30,6	27,1	27,5	43,1	46,3	47,8	48,2	33,3	32,5	33,3
Azalır	39,6	43,1	43,1	36,5	20,8	36,5	17,3	20,0	51,0	49,8
Bu alanda verimiz yok	3,5	0,8	3,5	2,7	1,6	2,0	24,3	25,9	1,2	1,2

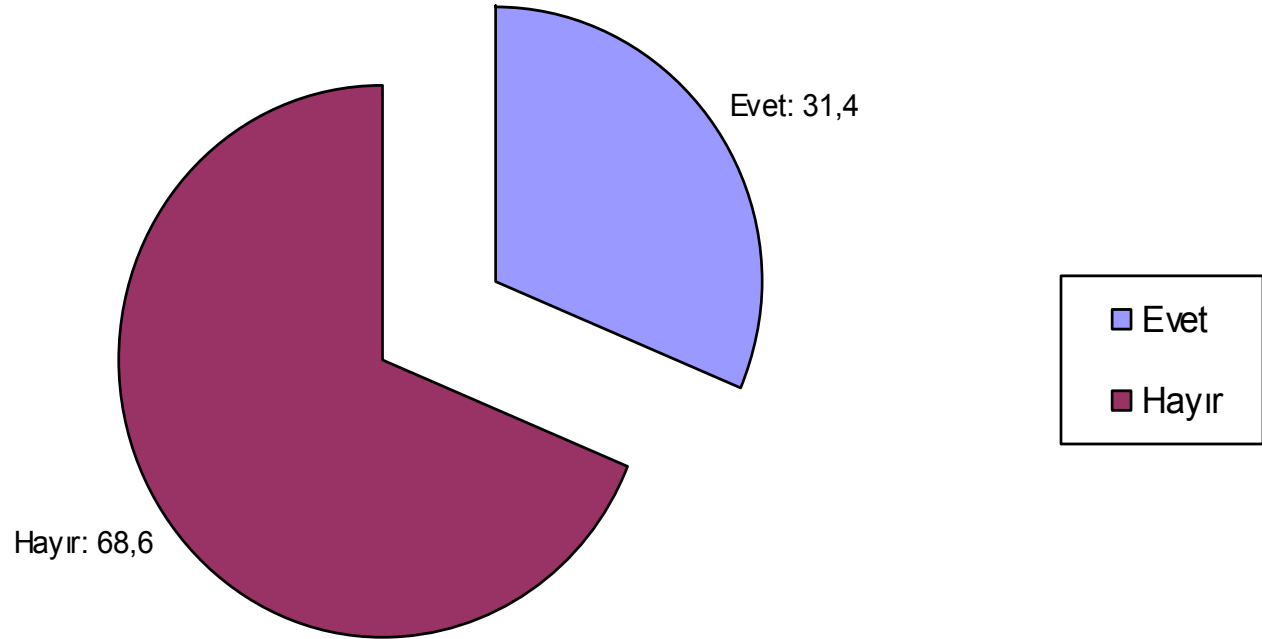
OCAK-MART DÖNEMİ KULLANILAN ENERJİ TÜRLERİNDE DEĞİŞİMLER



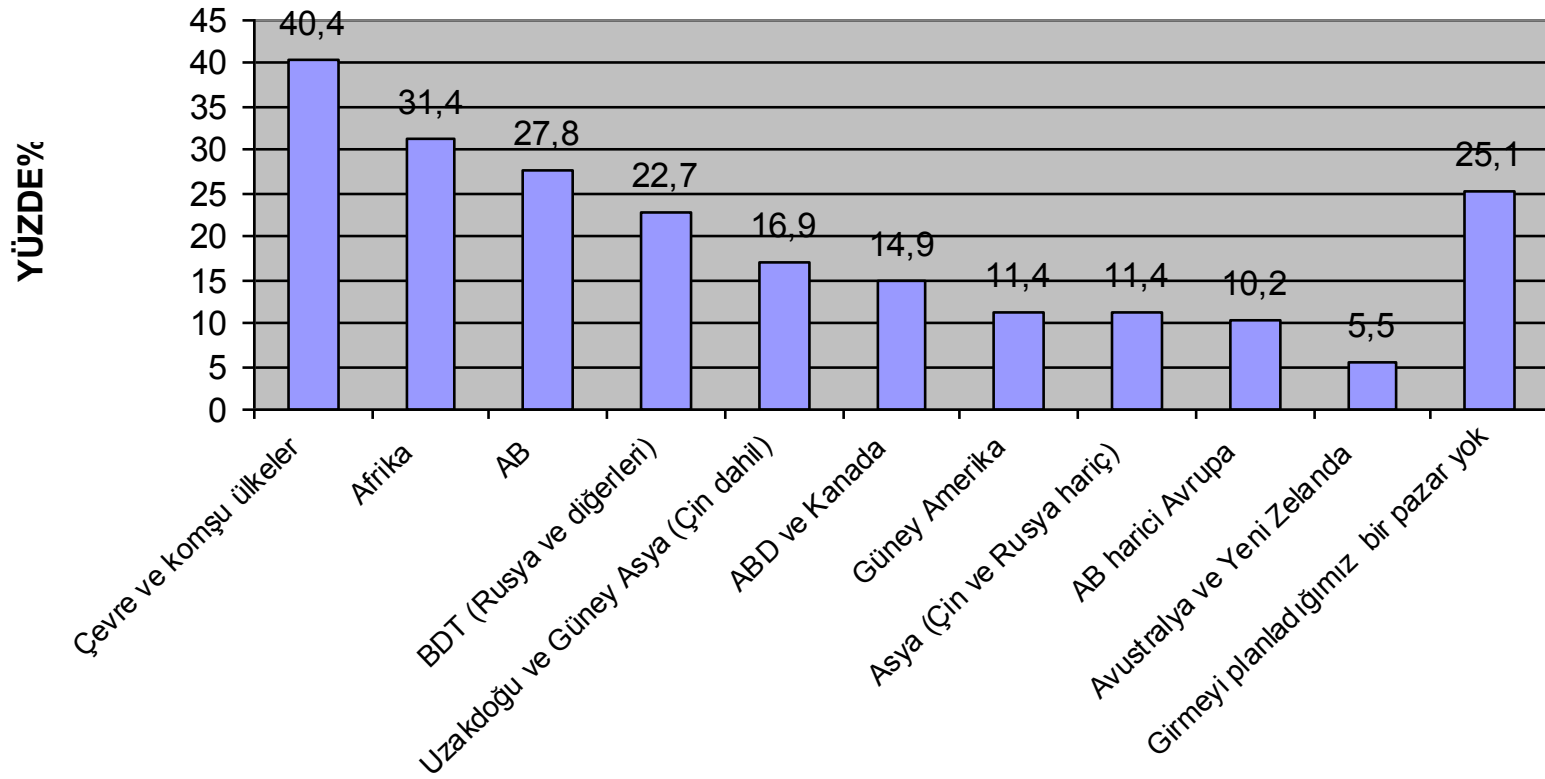
NİSAN-HAZİRAN DÖNEMİ KULLANILAN ENERJİ TÜRLERİNDE TAHMİNLER



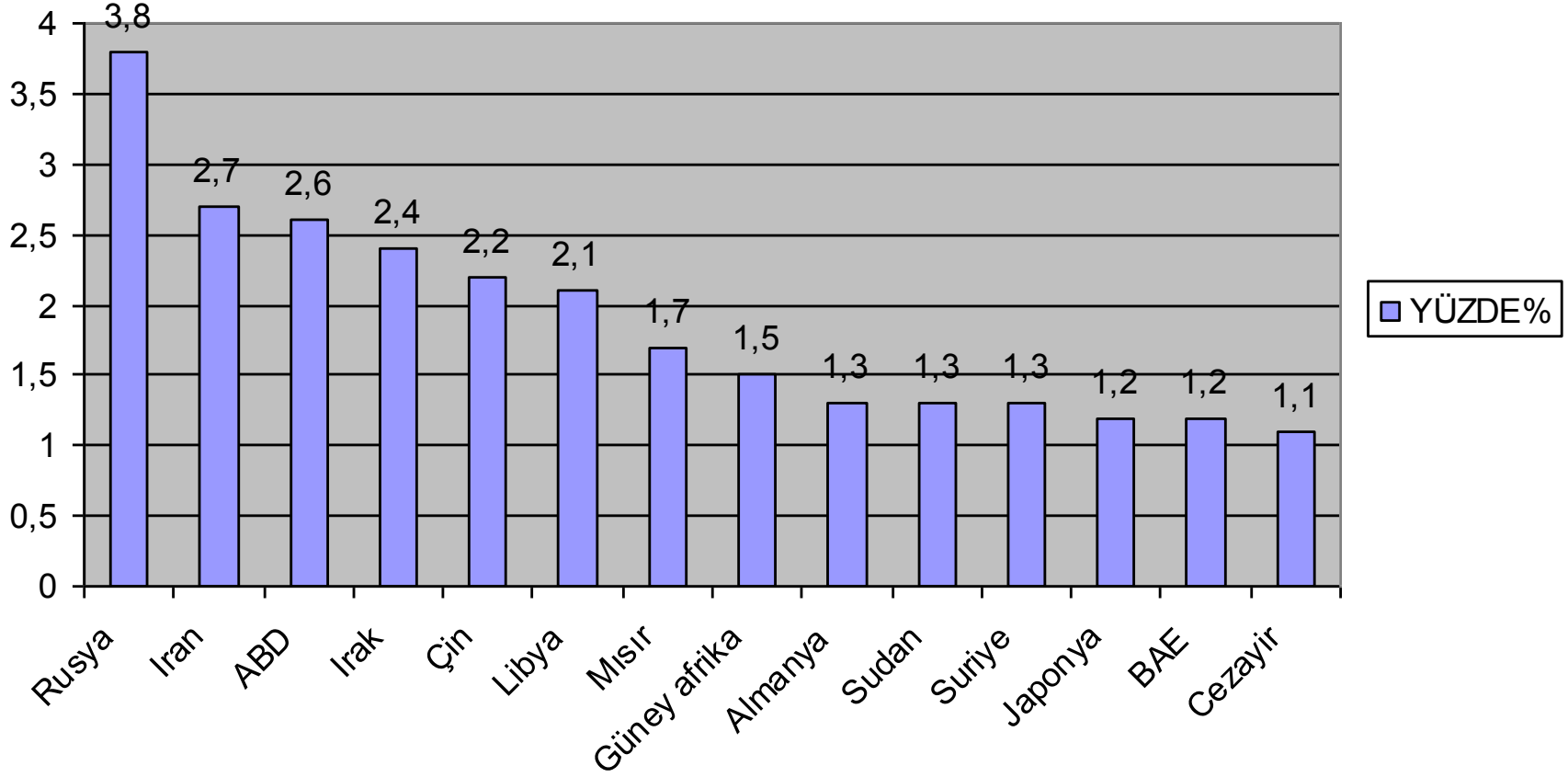
OCAK-MART DÖNEMİNDE İHRACATTA YENİ PAZARLARA GİRME DURUMU



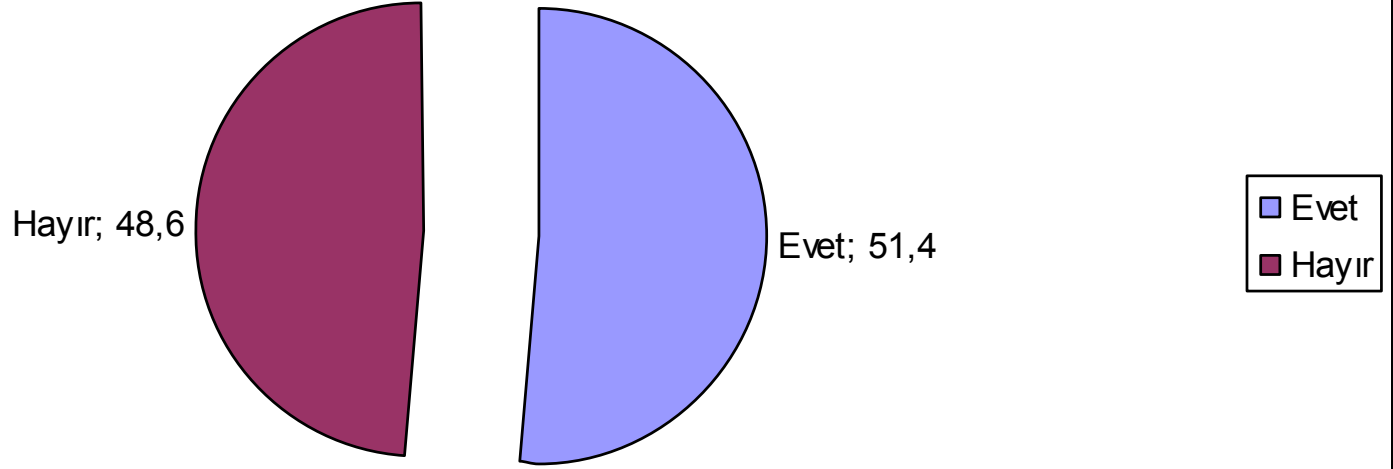
NİSAN-HAZİRAN DÖNEMİNDE GİRİLMESİ PLANLANAN PAZARLAR



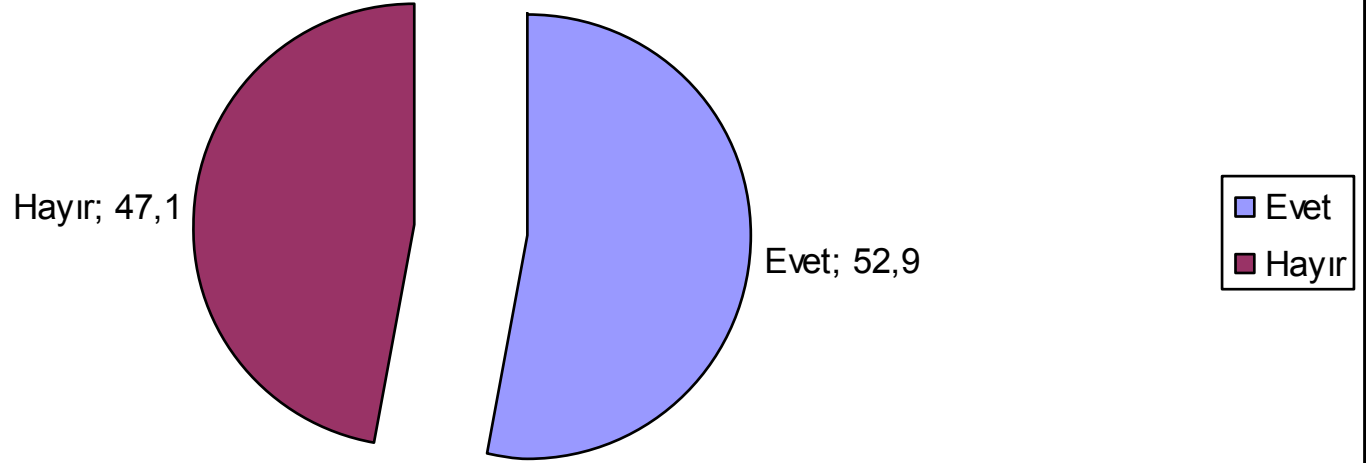
NİSAN-HAZİRAN DÖNEMİNDE İLK KEZ GİRİLMESİ PLANLANAN ÜLKELER



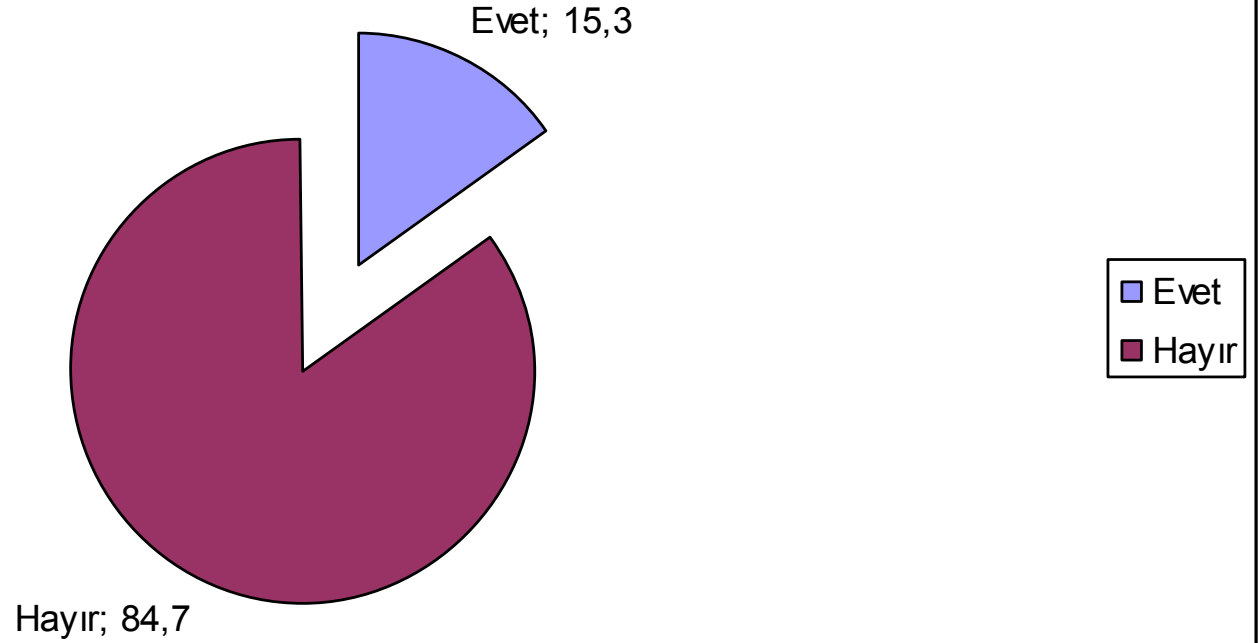
OCAK-MART DÖNEMİ MEVCUT PAZARLARDA YENİ MÜŞTERİLERDEN SİPARİŞ ALINDI MI?



OCAK-MART DÖNEMİNDE İHRACATTA MÜŞTERİ KAYBEDİLEN PAZAR OLDU MU?



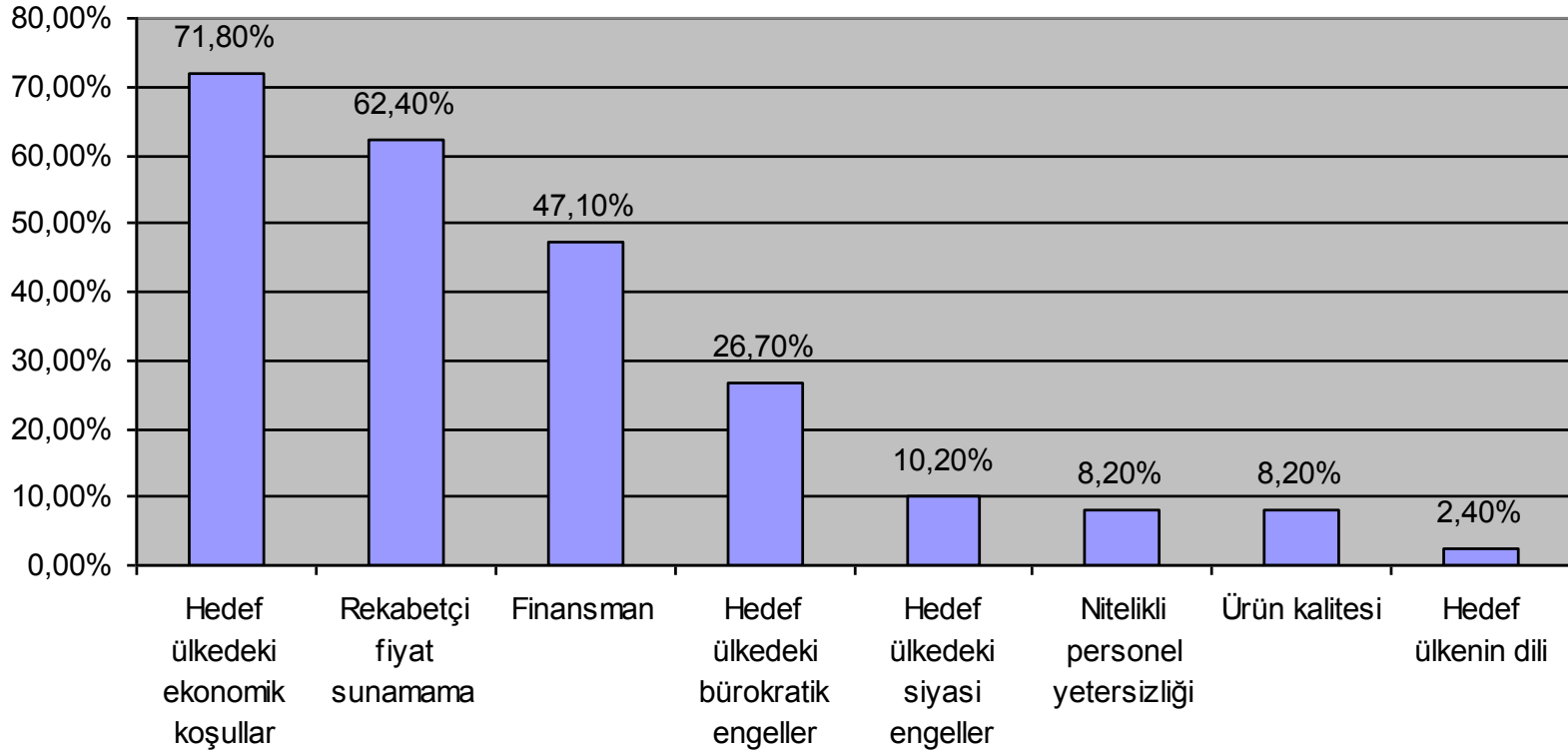
OCAK-MART DÖNEMİNDE İHRACATTA TAMAMEN KAYBEDİLEN PAZAR OLDU MU?



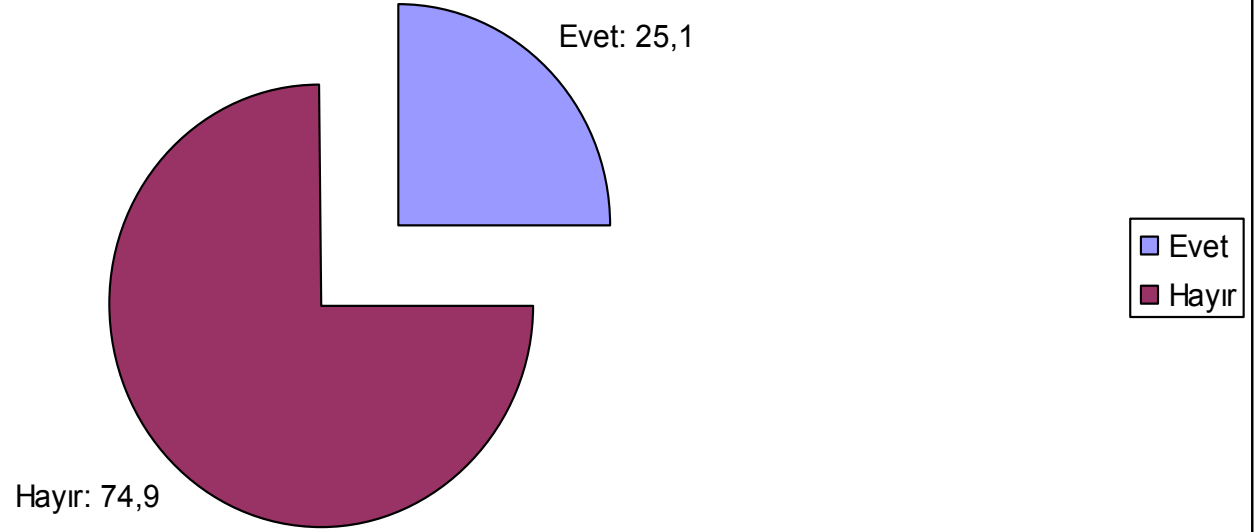
İHRACATTA PAZARLAMA (Tanıtım) GİDERLERİNİN TOPLAM GİDERLER İÇİNDEKİ PAYI

YÜZDE%	Ocak-Mart Dönemi	Nisan- Haziran Dönemi Beklentisi
1--10	11	11,4
11--20	66,7	58,4
21--30	13,3	19,2
31--40	5,1	7,1
41--50	2	1,6
51--60	1,2	1,2
61--70	0,4	0,8
81--90	-	-
91--100	-	-

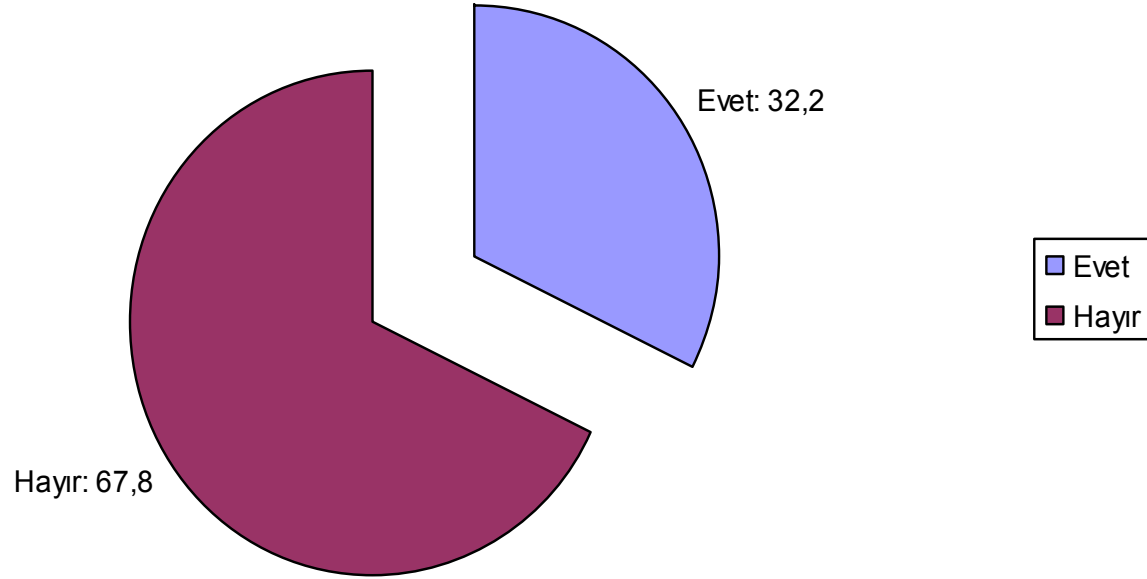
OCAK-MART DÖNEMİNDE İHRACATTA KARŞILAŞILAN SORUNLAR



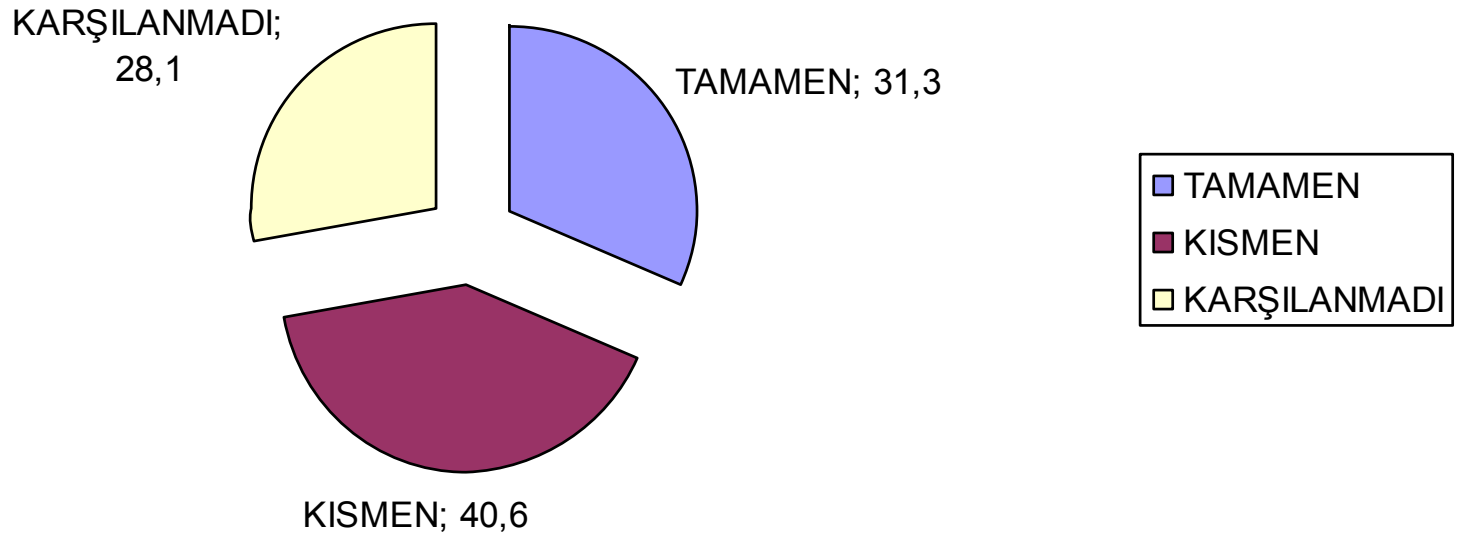
OCAK-MART DÖNEMİNDE DIŞ FİNANSMAN TALEBİ OLDU MU ?



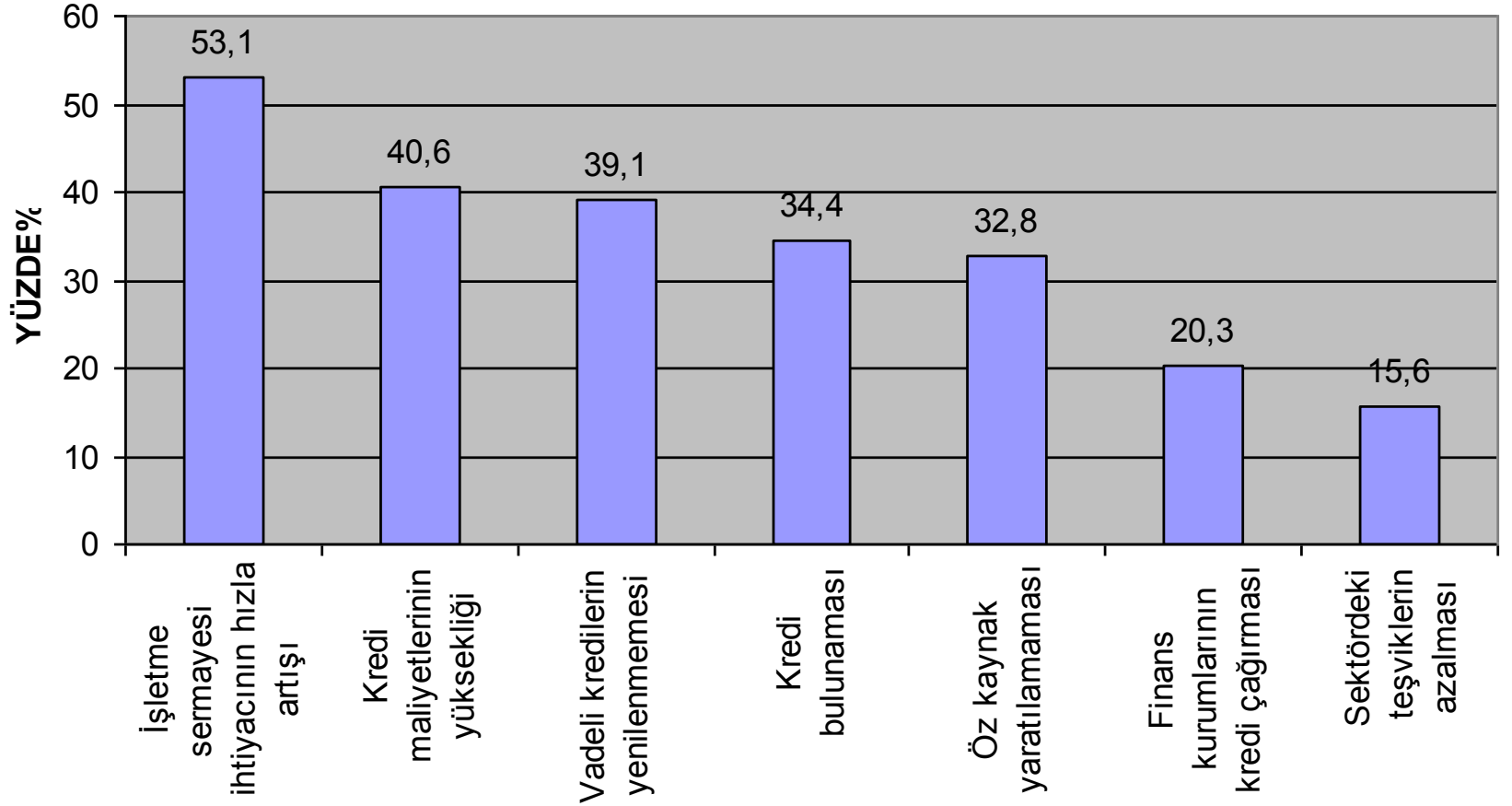
NİSAN-HAZİRAN DÖNEMİNDE DIŞ FİNANSMAN TALEBİ OLACAK MI?



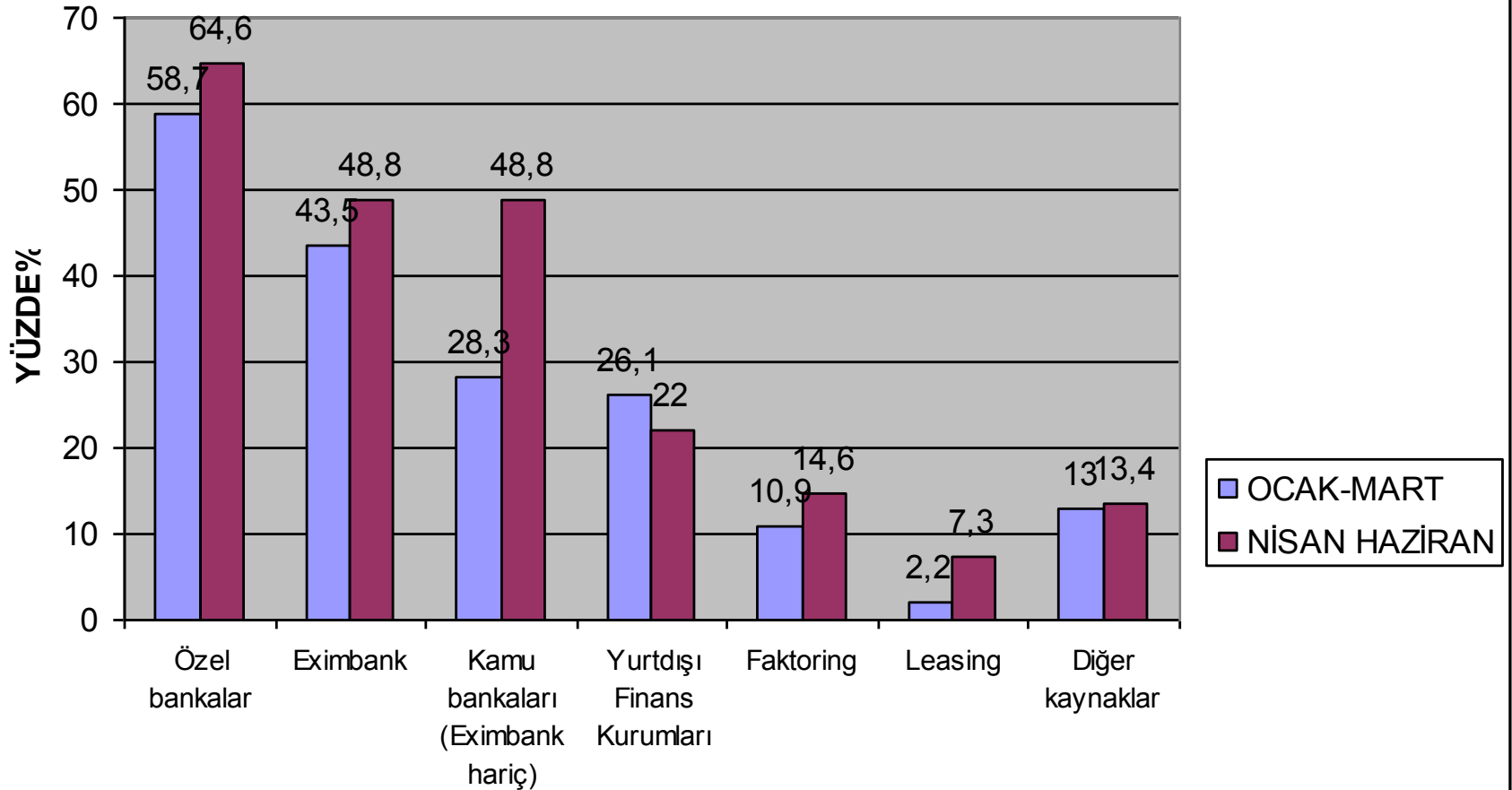
OCAK-MART DÖNEMİNDE DIŞ FİNANSMAN TALEBİNİN KARŞILANDI MI?



DIŞ FİNANSMANA İHTİYAÇ DUYMA SEBEPLERİ



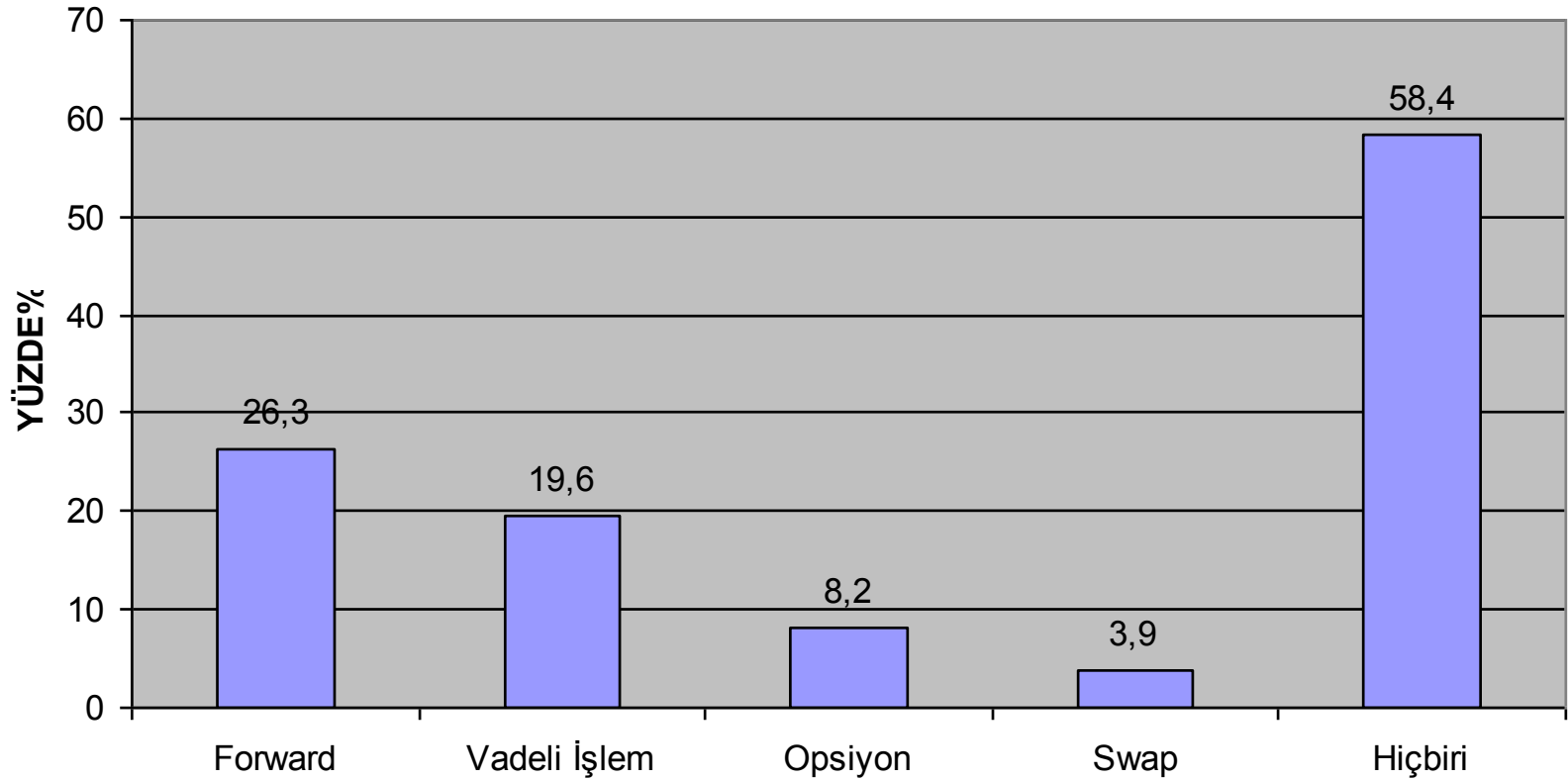
DIŞ FİNANSMAN İHTİYACININ KARŞILANDIĞI/KARŞILANACAĞI KAYNAKLAR



KULLANILAN KREDİLERİN TOPLAMI İÇERİSİNDE DÖVİZ YA DA DÖVİZE ENDEKSLİ KREDİLERİN ORANI

YÜZDE%	Genel %
0	22,0
1-10	7,1
11-20	3,1
21-30	3,1
31-40	3,5
41-50	4,3
51-60	5,1
61-70	3,9
71-80	8,2
81-90	11,8
91-100	27,8

DÖVİZ KURU RİSKİNDEN KORUNMAK İÇİN KULLANILAN ARAÇLAR



DEVLET DESTEKLERİ YARARLANMA DURUMU

DESTEK	Ocak-Mart Dönemi %	Nisan-Haziran Dönemi %
Dahilde İşleme Rejimi	47,8	54,1
Fuar Teşvikleri	35,3	41,2
Yatırım Teşvikleri	18,8	25,9
KOSGEB Destekleri	15,7	20,8
İstihdam Destekleri	15,7	24,7
Ar-Ge Destekleri	12,9	20,8
Yurtdışı Ofis Mağaza Destekleri	8,2	15,7
Diğer	9	11,4
Hiçbiri	23,9	12,2

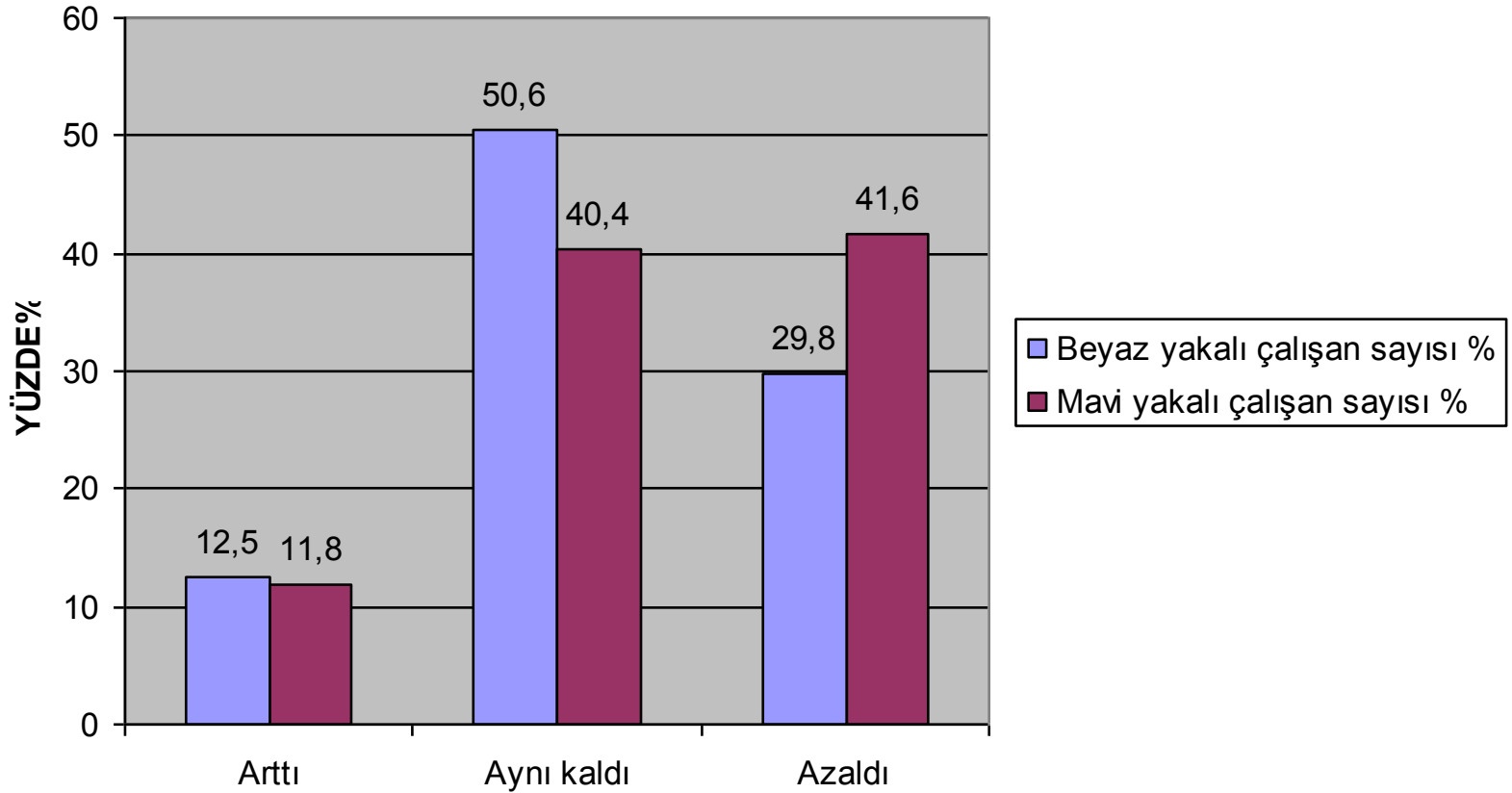
OCAK-MART DÖNEMİ İSTİHDAM EDİLEN ÇALIŞAN SAYISI

Ocak-Mart Dönemi	Ortalama
Beyaz yakalı çalışan sayısı	141
Mavi yakalı çalışan sayısı	446

NİSAN-HAZİRAN DÖNEMİ YENİ İSTİHDAM DURUMU

Nisan-Haziran Dönemi	Beyaz yakalı çalışan %	Mavi yakalı çalışan %
Evet	18,0	21,2
Hayır	61,6	58,4
Bilmiyor / Fikri yok	20,4	20,4

OCAK-MART DÖNEMİNDE PERSONEL SAYISINDAKİ DEĞİŞİM



TEMİNİNDE SORUN YAŞANAN PERSONEL GRUPLARI

Nisan-Haziran Dönemi	Genel %
Vasıflı eleman (usta, teknisyen)	40,8
Uzman (orta düzey yönetici, mühendis, işletmeci)	26,3
Ara kademe elemanı (tekniker)	20,4
Vasıfsız eleman	3,5
Personel temininde sorun yaşamıyorum	43,9

YENİ YATIRIM YAPILDI/YAPILACAK MI?

	OCAK-MART DÖNEMİ		NİSAN-HAZİRAN DÖNEMİ	
	Yurtiçi Yatırım %	Yurtdışı Yatırım %	Yurtiçi Yatırım %	Yurtdışı Yatırım %
Evet	25,9	7,8	29,4	9,8
Hayır	74,1	92,2	70,6	90,2

YAPILAN/YAPILACAK YATIRIMLARIN TÜRÜ

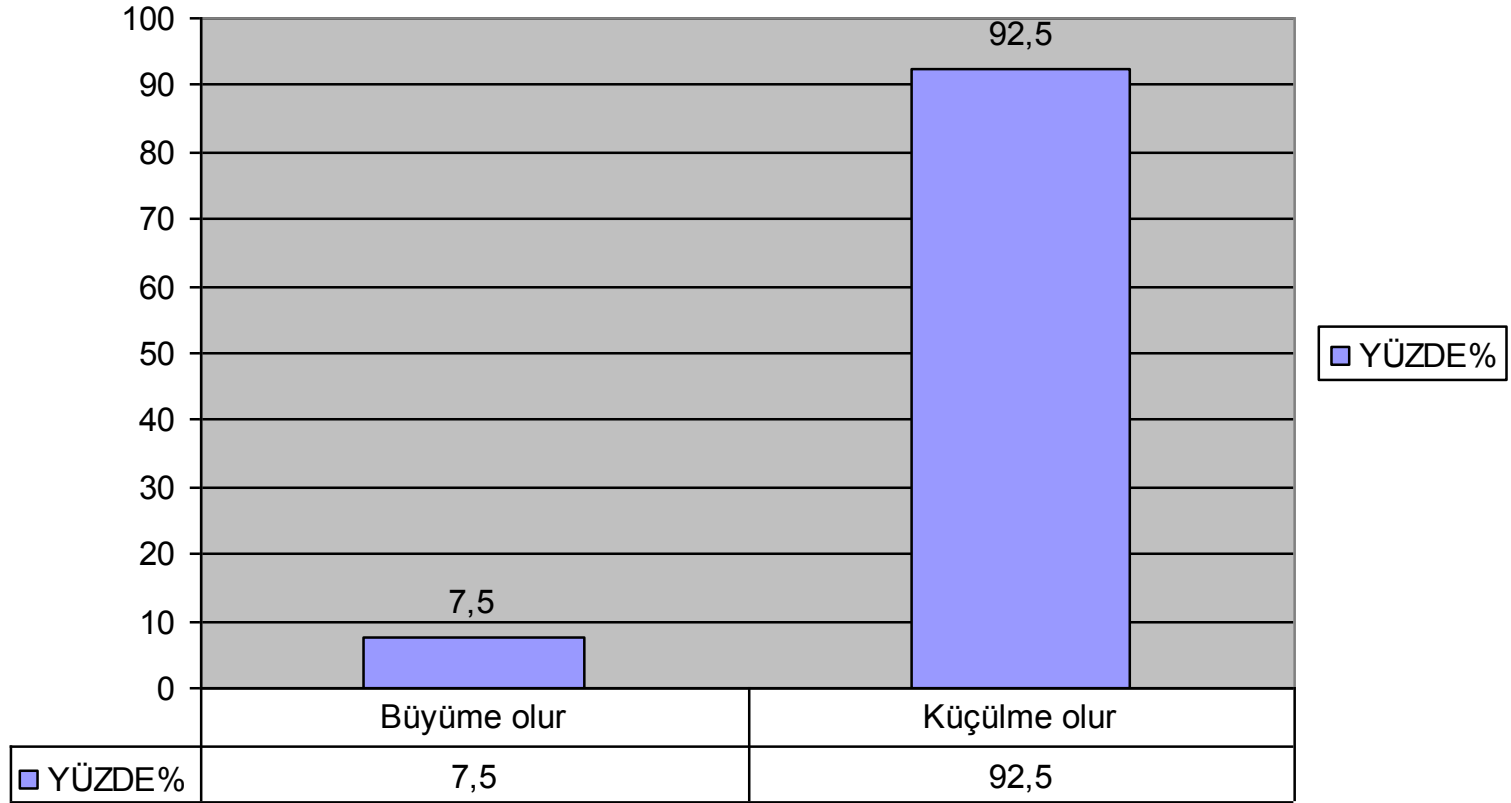
Ocak-Mart Dönemi	Yurtiçi Yatırımların Türü (Yurtiçinde Yeni Yatırım Yapanlar)	Yurtdışı Yatırımların Türü* (Yurtdışında Yeni Yatırım Yapanlar)
Gerçekleşen	%	%
Modernizasyon	36,44	28,57
Şirket satınalma	0,84	3,57
Kapasite artırımı	23,72	25
Ar-Ge / İnovasyon yatırımı	17,79	14,28
Yeni tesis kurma / Satın alma	21,18	28,57

Nisan-Haziran Dönemi	Yurtiçi Yatırımların Türü (Yurtiçinde Yeni Yatırım Yapacaklar)	Yurtdışı Yatırımların Türü* (Yurtdışında Yeni Yatırım Yapacaklar)
Planlanan	%	%
Modernizasyon	37,77	28,20
Şirket satınalma	0,74	-
Kapasite artırımı	29,62	20,51
Ar-Ge / İnovasyon yatırımı	14,81	20,51
Yeni tesis kurma / Satın alma	17,03	30,76

PİYASA BEKLENTİLERİ

PİYASA BEKLENTİLERİ	Nisan Haziran Dönemi	Yıl Sonu
USD/TL kur tahmini	1,58	1,66
EURO/TL kur tahmini	2,11	2,22
EURO/USD parite tahmini	1,34	1,33
Enflasyon oranı tahmini		7,42
Gecelik faiz oranı tahmini		9,56

GSMH 2009 BEKLENTİSİ



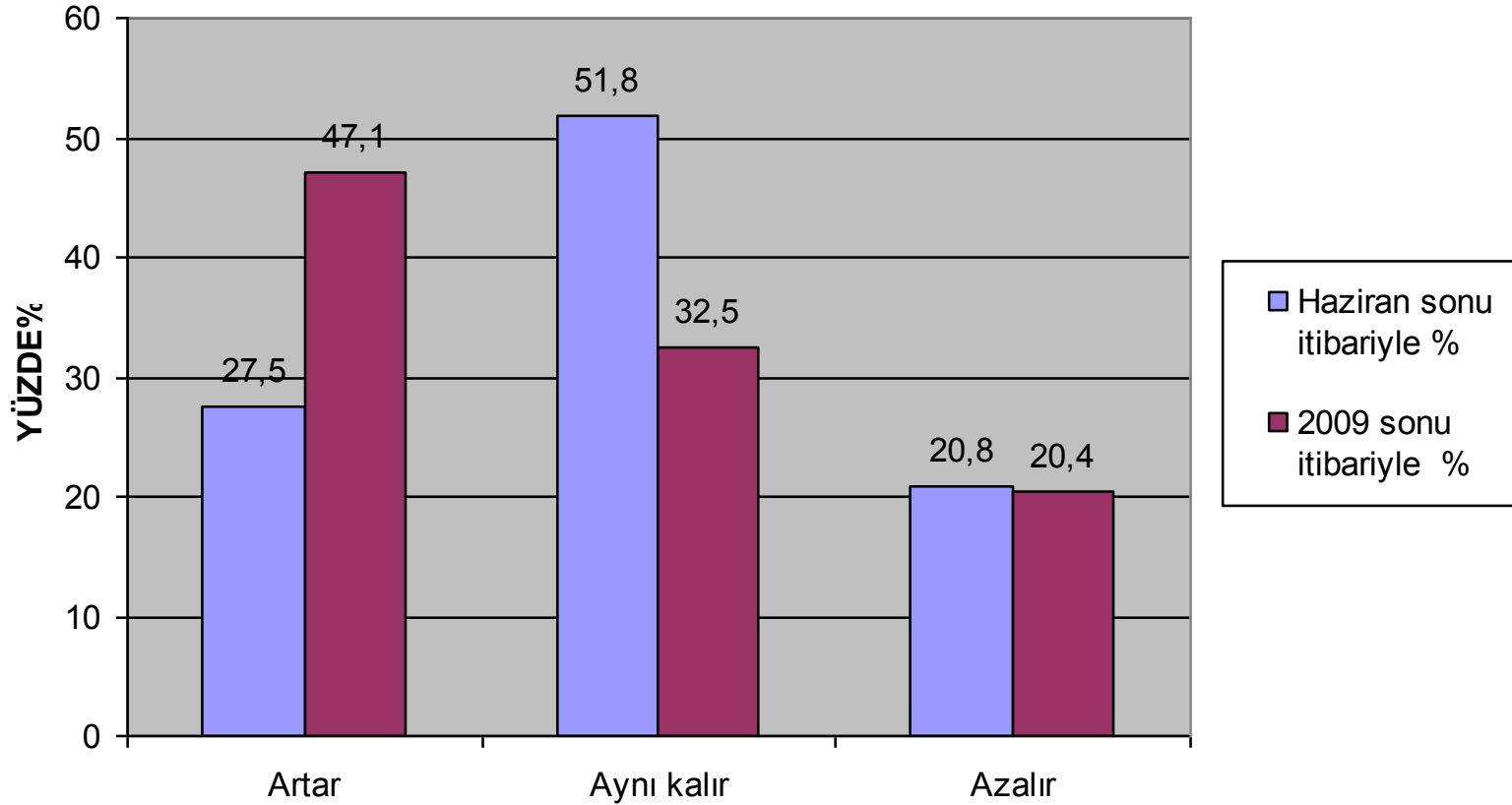
Büyüme oranı : % 3,98

Küçülme oranı : %4,93

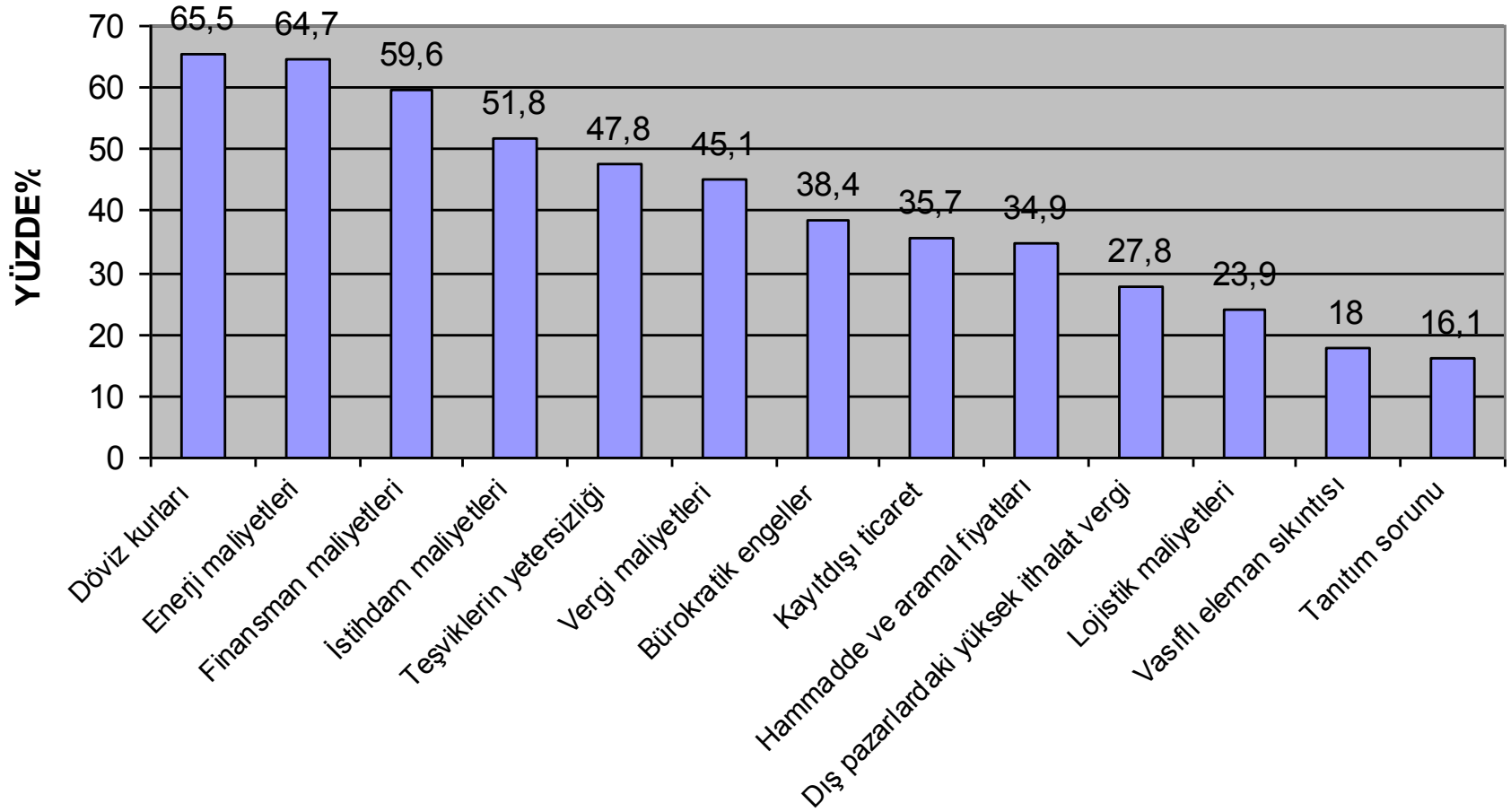
2009 YILI GENEL EKONOMİK BEKLENTİLERİ

2009 Yıl Sonu	Sektörün genel durumuna ilişkin tahmin	Türkiye ekonomisinin genel durumuna ilişkin tahmin	Avrupa ekonomisinin genel durumuna ilişkin tahmin	Dünya ekonomisinin genel durumuna ilişkin tahmin
	%	%	%	%
Daha iyi olacak	25,1	25,1	19,2	23,1
Değişmeyecek	45,5	33,3	32,2	33,7
Daha kötü olacak	29,4	41,6	48,6	43,1

EMTİA FİYATLARI BEKLENTİSİ



İHRACAT SEKTÖRÜNÜN ÖNCELİKLİ SORUNLARI



ÜRETİM VE İHRACAT PROSEDÜRLERİNDE SIKLIKLA SORUN YAŞANAN KURUMLAR

