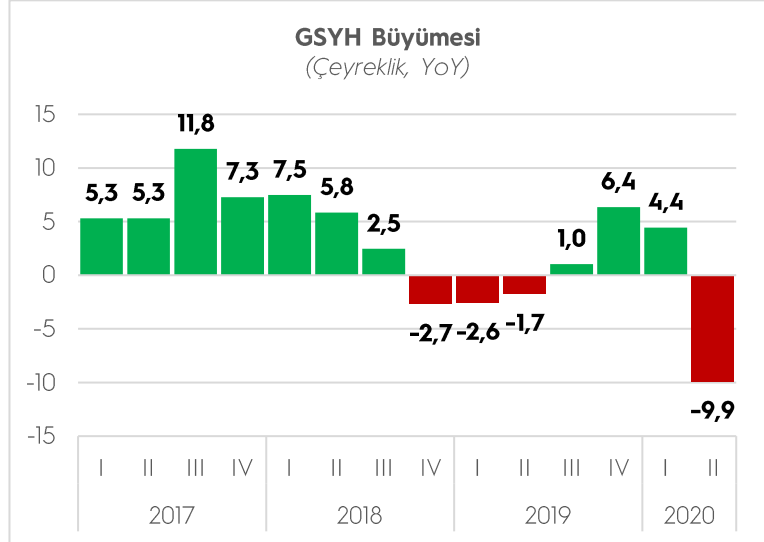


İKİNCİ ÇEYREK GSYH VERİSİ

TÜİK tarafından yayımlanan verilere göre Türkiye ekonomisi 2020 yılı ikinci çeyreğinde yüzde 9,9 küçüldü.

Devletin nihai tüketim harcamaları, 2020 yılının ikinci çeyreğinde bir önceki yılın aynı çeyreğine göre zincirlenmiş hacim endeksi olarak %0,8 azaldı. Yerleşik hanehalklarının tüketim harcamaları %8,6, gayrisafi sabit sermaye oluşumu %6,1 azaldı.

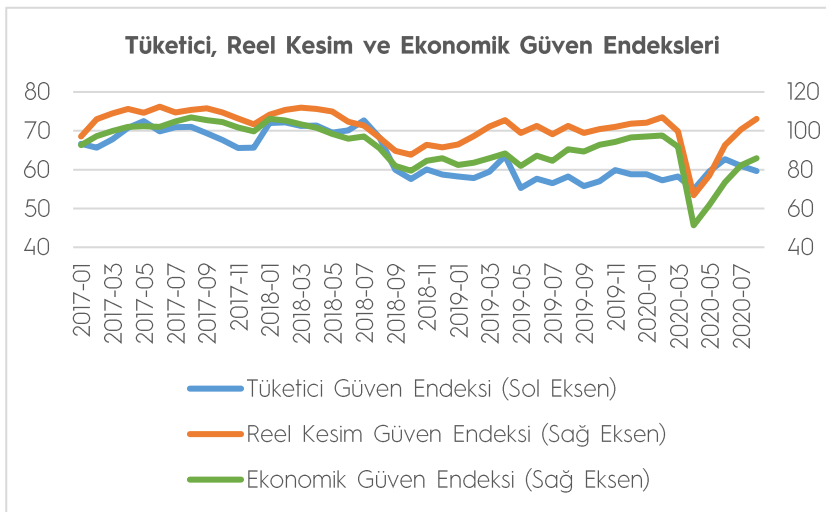
Mal ve hizmet ithalatı, 2020 yılının ikinci çeyreğinde bir önceki yılın aynı çeyreğine göre zincirlenmiş hacim endeksi olarak %6,3, ihracatı ise %35,3 azaldı.



GSYH'yi oluşturan faaliyetler incelendiğinde; 2020 yılı ikinci çeyreğinde bir önceki yıla göre zincirlenmiş hacim endeksi olarak; tarım %4,0, bilgi ve iletişim faaliyetleri %11,0, finans ve sigorta faaliyetleri %27,8, gayrimenkul faaliyetleri %1,7 arttı. Sanayi %16,5, inşaat sektörü %2,7, hizmetler %25,0, mesleki, idari ve destek hizmet faaliyetleri %16,5, kamu yönetimi, eğitim, insan sağlığı ve sosyal hizmet faaliyetleri %2,4 ve diğer hizmet faaliyetleri %18,0 azaldı.

(Kaynak: TÜİK)

GÜVEN ENDEKSLERİ



2020 yılı Ağustos ayında RKGE, bir önceki aya göre 5,5 puan artarak 106,2 seviyesinde gerçekleşti. Endeksi oluşturan anket sorularına ait yayılma endeksleri incelendiğinde, son üç aydaki toplam sipariş miktarı, mevcut toplam sipariş miktarı, yatırım harcaması, mevcut mamul mal stoku ve gelecek üç aydaki toplam istihdam miktarına ilişkin

değerlendirmeler endeksi artış yönünde etkilerken, genel gidişat, gelecek üç aydaki üretim hacmi ve gelecek üç aydaki ihracat sipariş miktarı endeksi azalış yönünde etkiledi.

Ekonomik güven endeksi Temmuz ayında 82,2 iken, Ağustos ayında %4,4 oranında artarak 85,9 değerine yükseldi. Ekonomik güven endeksindeki artış, reel kesim (imalat sanayi), hizmet ve perakende ticaret sektörü güven endekslerindeki artışlardan kaynaklandı.

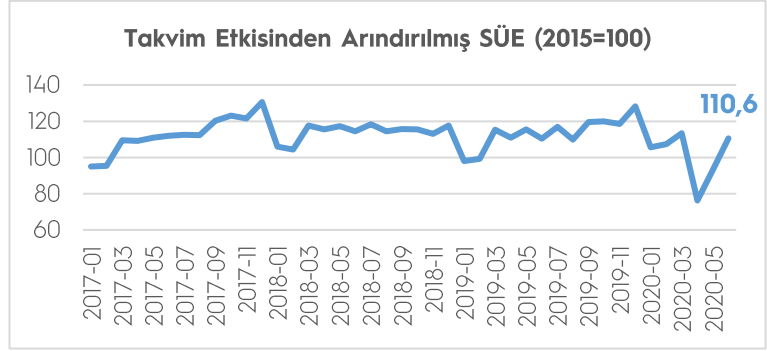
Tüketici güven endeksi Ağustos ayında bir önceki aya göre %2,2 oranında azaldı; Temmuz ayında 60,9 olan endeks, Ağustos ayında 59,6 oldu. Gelecek 12 aylık döneme ilişkin; hânenin maddi durum beklentisi endeksi Temmuz ayında 80,6 iken, Ağustos ayında %3,5 oranında azalarak 77,8, genel ekonomik durum beklentisi endeksi Temmuz ayında 82,2 iken, Ağustos ayında %3,3 oranında azalarak 79,5, işsiz sayısı beklentisi endeksi Temmuz ayında 61,0 iken, Ağustos ayında %2,5 oranında azalarak 59,5, tasarruf etme ihtimali endeksi Temmuz ayında 19,9 iken, Ağustos ayında %8,8 oranında artarak 21,7 oldu.

(Kaynak: TÜİK, TCMB)

SANAYİ SEKTÖRÜ

Sanayi Üretim Endeksi, Haziran ayında takvim etkisinden arındırılmış seride bir önceki yılın aynı ayına göre %0,1 artış, bir önceki aya göre ise %18,8 artış göstererek 110,6 oldu.

2020 yılı Haziran ayında madencilik ve taşocakçılığı sektörü endeksi bir önceki yılın aynı ayına göre %8,0 azaldı, imalat sanayi sektörü endeksi %1,0 arttı ve elektrik, gaz, buhar ve iklimlendirme üretimi ve dağıtım sektörü endeksi %6,4 azaldı.



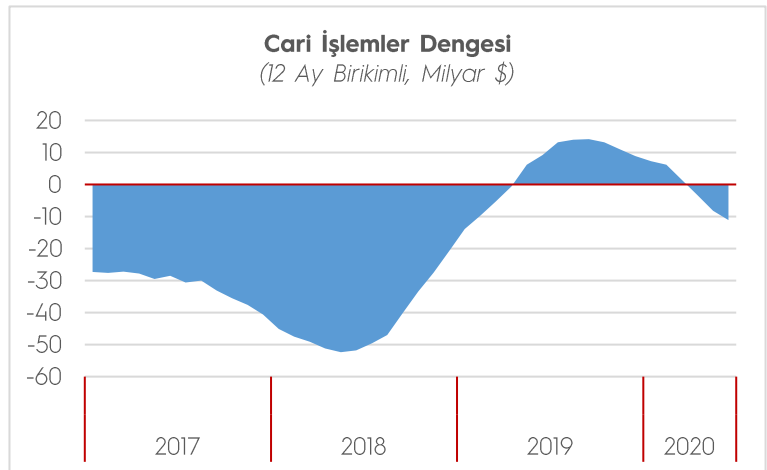
Kapasite Kullanım Oranı (KKO) Ağustos ayında bir önceki aya göre 2,6 puan artış ve geçen yılın aynı ayına göre 3,3 puan düşüşle yüzde 73,3 oldu.

(Kaynak: TÜİK, TCMB)

ÖDEMELER DENGESİ

Cari işlemler açığı bir önceki yılın Haziran ayına göre 2,84 milyar dolar artarak 2,93 milyar dolar olarak gerçekleşti. Bunun sonucunda on iki aylık cari işlemler açığı 11,09 milyar dolar oldu.

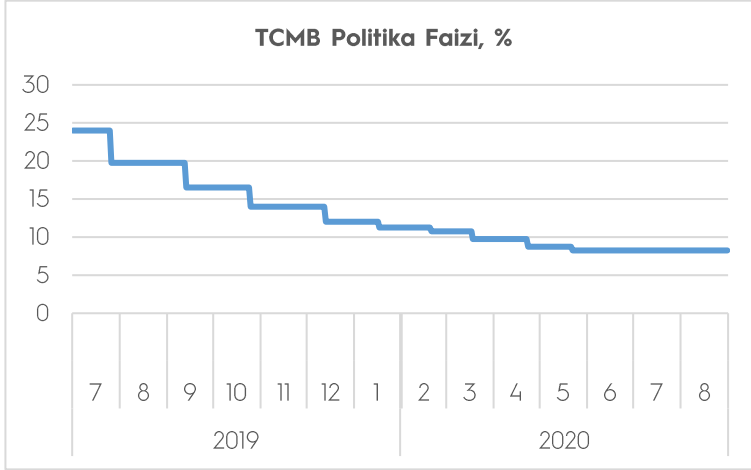
Bu gelişmede, geçen yılın aynı ayında 3,41 milyar dolar net fazla veren hizmetler dengesinde bu ay 294 milyon net açık gerçekleşmesi ve bir önceki yılın Haziran ayında 50 milyon dolar net giriş kaydeden ikincil gelir dengesi kaleminde bu ay 23 milyon dolar net çıkış gerçekleşmesi etkili oldu.



Doğrudan yatırımlardan kaynaklanan net girişler 3 milyon ABD doları olarak gerçekleşti. Portföy yatırımları 1,49 milyar dolar tutarında net çıkış kaydetti. Alt kalemler itibarıyla incelendiğinde, yurt dışı yerleşiklerin hisse senedi piyasasında 31 milyon dolar ve devlet iç borçlanma senetleri piyasasında 427 milyon dolar net satış yaptığı görüldü. TCMB rezervlerinde ise 7,71 milyar ABD doları net düşüş gözlemlendi.

(Kaynak: TCMB)

TCMB PARA POLİTİKASI KURULU TOPLANTISI



TCMB, 20 Ağustos tarihli Para Politikası Kurulu (PPK) toplantısında politika faizini değiştirmeyerek yüzde 8,25'te tuttu. Yapılan açıklamada, İktisadi faaliyette kademeli normalleşme adımlarıyla birlikte Mayıs ayında başlayan toparlanmanın güç kazandığı, salgın hastalığa bağlı gelişmelerin Türkiye ekonomisi üzerindeki olumsuz etkilerinin sınırlandırılması amacıyla yakın dönemde uygulamaya konulan para-

sal ve mali tedbirler, ekonominin üretim potansiyelini destekleyerek finansal istikrara ve iktisadi faaliyetteki toparlanma sürecine katkıda bulunduğu, ertelenmiş talebe ve salgın tedbirleri kapsamında uygulanan likidite ve kredi politikalarına bağlı olarak ithalatta gözlenen canlanmanın, bu politika tedbirlerinin kademeli olarak azaltılmasıyla dengelenmesinin beklendiği belirtildi.

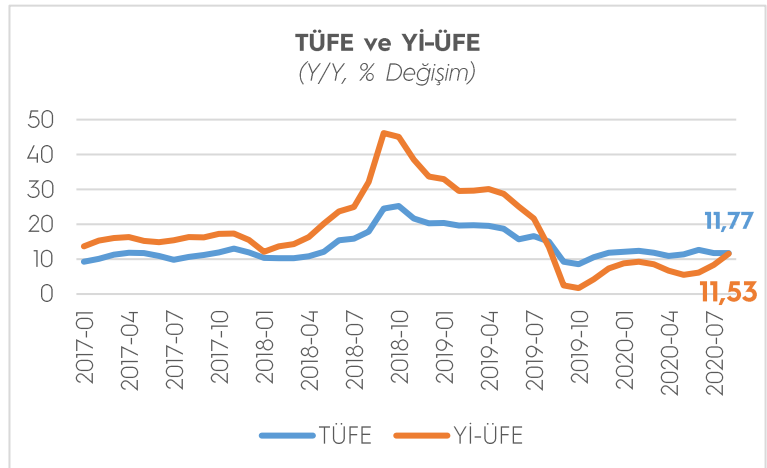
Ayrıca, turizm gelirlerinde salgın hastalığa bağlı olarak gözlenen düşüşe rağmen seyahat kısıtlamalarının hafifletilmesiyle kısmi bir iyileşmenin başladığı, mal ihracatındaki toparlanma, emtia fiyatlarının görece düşük seviyeleri ve reel kur düzeyinin önümüzdeki dönemde cari işlemler dengesini destekleyeceği bildirildi.

(Kaynak: TCMB)

ENFLASYON

TÜFE'de (2003=100) 2020 yılı Ağustos ayında bir önceki aya göre %0,86, bir önceki yılın Aralık ayına göre %7,29, bir önceki yılın aynı ayına göre %11,77 ve on iki aylık ortalamalara göre %11,27 artış gerçekleşti.

Yi-ÜFE (2003=100) ise 2020 yılı Ağustos ayında bir önceki aya göre %2,35, bir önceki yılın Aralık ayına göre %10,52, bir önceki yılın aynı ayına göre %11,53 ve on iki aylık ortalamalara göre %6,71 artış gösterdi.



Tüketici fiyatlarında yıllık en düşük artış %2,44 ile alkollü içecekler ve tütün grubunda gerçekleşti. Bir önceki yılın aynı ayına göre artışın düşük olduğu diğer ana gruplar sırasıyla, %6,37 ile haberleşme, %6,61 ile eğlence ve kültür ve %8,50 ile eğitim oldu. Buna karşılık, bir önceki yılın aynı ayına göre artışın yüksek olduğu ana gruplar ise sırasıyla, %26,99 ile çeşitli mal ve hizmetler, %14,68 ile sağlık ve %13,51 ile gıda ve alkolsüz içecekler oldu.

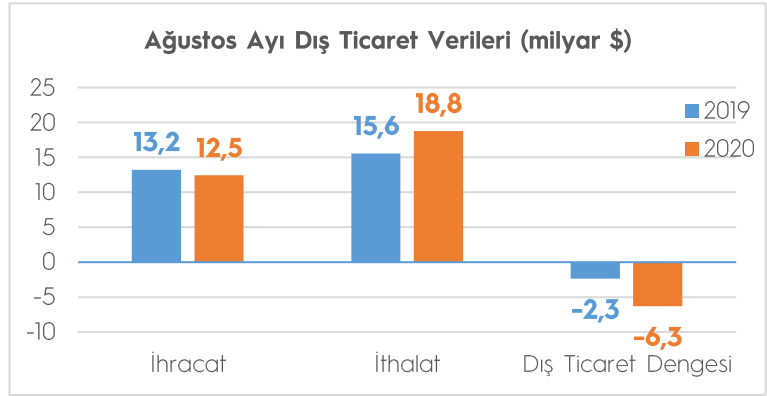
Üretici fiyatlarında ise sanayinin dört sektörünün aylık değişimleri; madencilik ve taşocakçılığında %13,26, imalatta %12,29, elektrik, gaz üretimi ve dağıtımında %0,14, su temininde %11,33 artış olarak gerçekleşti.

Ana sanayi gruplarının aylık değişimleri; ara malında %3,78, dayanıklı tüketim malında %2,99, dayanıksız tüketim malında %0,90, sermaye malında %3,52 artış; enerjide %1,91 azalış olarak gerçekleşti.

(Kaynak: TÜİK)

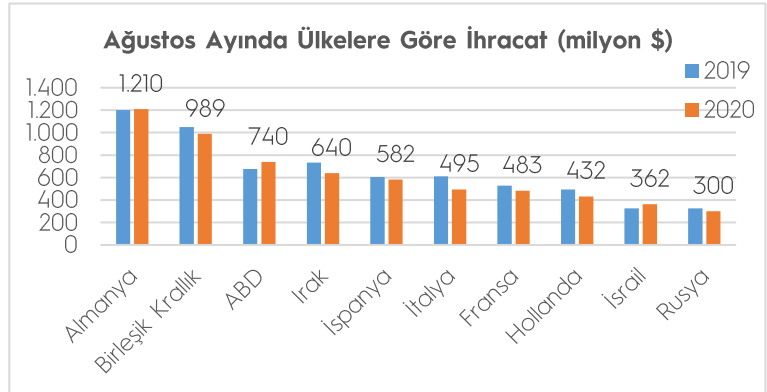
DIŞ TİCARET VERİLERİ

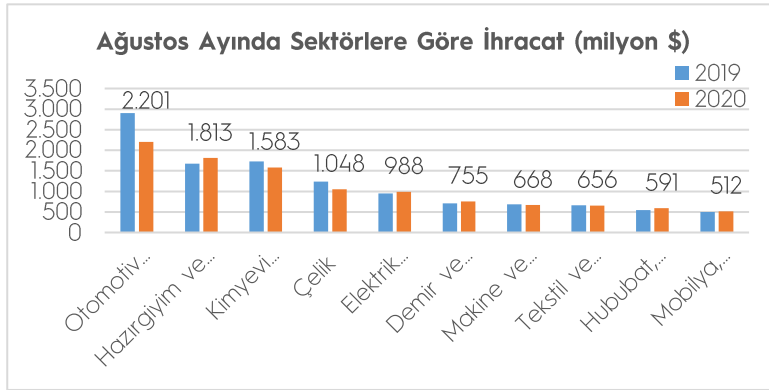
Ağustos ayında ihracat geçen yılın aynı dönemine göre yüzde 5,7 düşüşle 12,46 milyar dolar, ithalat ise yüzde 20,6 artışla 18,78 milyar dolar olarak gerçekleşti. Dış ticaret açığı yüzde 169,7 artarak 6,31 milyar dolar olarak gerçekleşti. İhracatın ithalatı karşılama oranı bir önceki yılın aynı döneminde yüzde 85'ten yüzde 66,4'e geriledi.



Yıllıklandırılmış ihracat yüzde 8,1 düşüşle 165,79 milyar dolara gerilerken, Ocak-Ağustos dönemi ihracatı yüzde 12,8 düşüşle 102,48 milyar dolar oldu.

Ağustos ayında 207 ülke ve bölgeye ihracat gerçekleştirildi, 85 ülke ve bölgeye ihracat arttı. Avrupa Birliği'ne ihracat yüzde 2,8 düşüşle 5,15 milyar dolar oldu. Ağustos ayında en çok ihracat gerçekleştirilen ülke 1,21 milyar dolar ile Almanya olurken, Almanya'yı 989,2 milyon dolarla Birleşik Krallık, 739,6 milyon dolarla ABD ve 639,8 milyon dolarla Irak izledi.

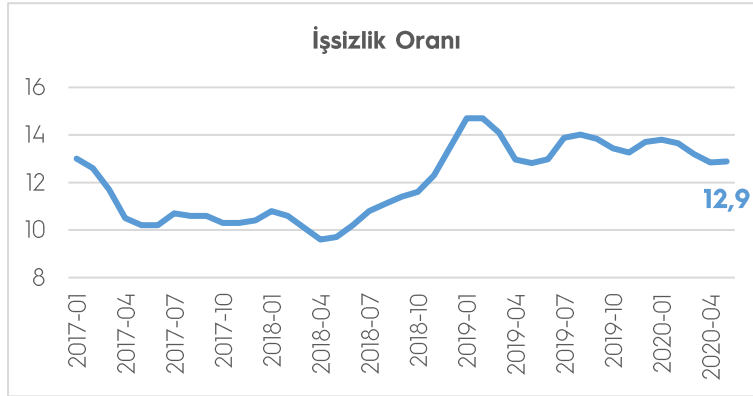




(Kaynak: Ticaret Bakanlığı, TİM)

Ağustos ayında en fazla ihracatı Hazırgiyim ve Konfeksiyon sektörü gerçekleştirdi. Sektörün ihracatı, bir önceki yılın aynı dönemine göre yüzde 10,9 artarak 1,55 milyar dolar oldu. Hazırgiyim ve Konfeksiyon sektörünü 1,54 milyar dolarla Otomotiv Endüstrisi ve 1,37 milyar dolarla Kimyevi Maddeler ve Mamulleri takip etti.

İŞGÜCÜ İSTATİSTİKLERİ



İşsiz sayısı, 2020 yılı Mayıs döneminde geçen yılın aynı dönemine göre 331 bin kişi azalarak 3 milyon 826 bin kişi oldu. İşsizlik oranı 0,1 puanlık artış ile %12,9 seviyesinde gerçekleşti. Tarım dışı işsizlik oranı 0,2 puanlık artış ile %15,2 oldu.

İstihdam edilenlerin sayısı 2020 yılı Mayıs döneminde, bir önceki yılın aynı dönemine göre 2 milyon 411 bin kişi azalarak 25 milyon 858 bin kişi, istihdam oranı ise 4,7 puanlık azalış ile %41,4 oldu.

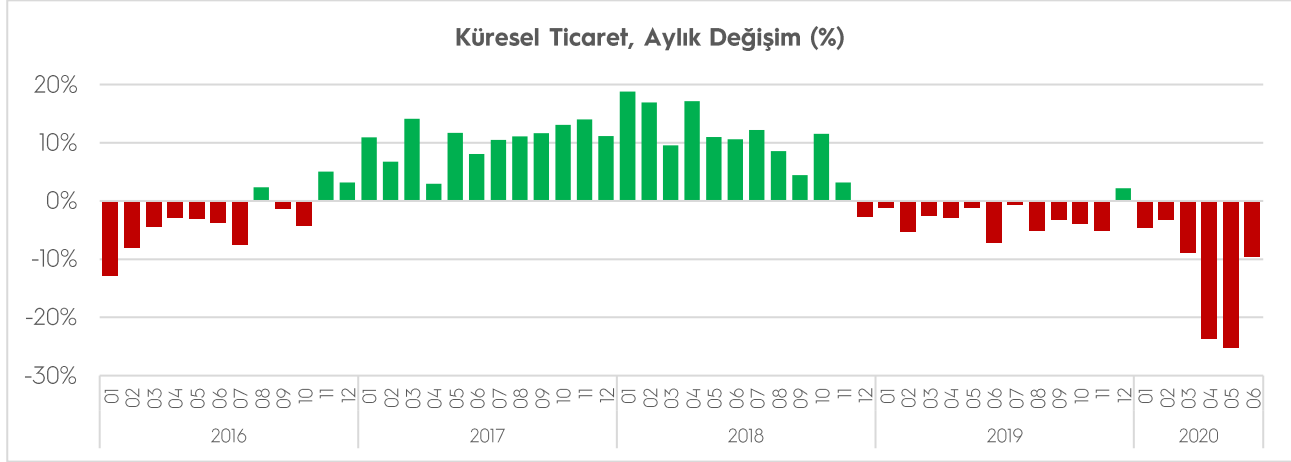
İşgücü 2020 yılı Mayıs döneminde bir önceki yılın aynı dönemine göre 2 milyon 742 bin kişi azalarak 29 milyon 684 bin kişi, işgücüne katılma oranı ise 5,3 puanlık azalış ile %47,6 olarak gerçekleşti.

15-24 yaş grubunu kapsayan genç nüfusta işsizlik oranı bir önceki yılın aynı dönemine göre 1,6 puanlık artışla %24,9, istihdam oranı ise 6,8 puan azalarak %26,6 oldu. Aynı dönemde işgücüne katılma oranı 8,2 puanlık azalışla %35,4 seviyesinde gerçekleşti. Ne eğitimde ne de istihdamda olanların oranı ise bir önceki yılın aynı dönemine göre 5,1 puanlık artışla %29,1 seviyesinde gerçekleşti.

(Kaynak: TÜİK)

KÜRESEL TİCARET

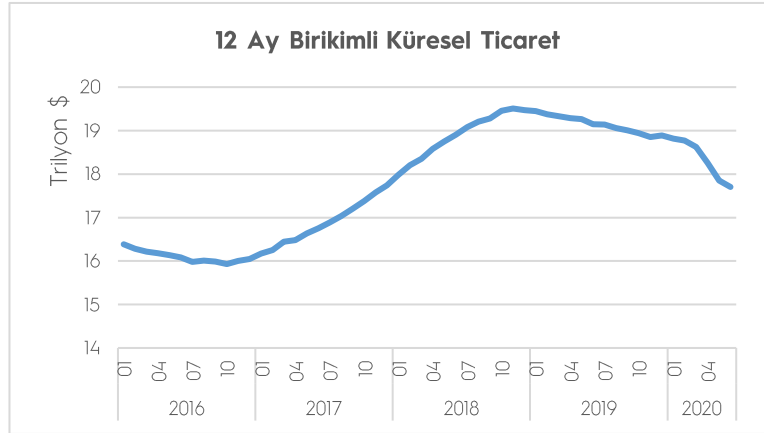
Dünya Ticaret Örgütü (WTO), küresel ticaretin yaklaşık yüzde 90'ını gerçekleştiren 73 ülkeye ilişkin aylık dış ticaret verilerini açıkladı. Verilere göre, 2018 yılı Aralık ayından bu yana düşüş eğiliminde olan küresel ticaret, Covid-19 salgınının da etkisiyle 2020 yılı Haziran ayında bir önceki yılın aynı ayına göre yüzde 9,5 düşüş kaydederek aylık bazda 1,4 trilyon dolar olarak gerçekleşti.



Haziran ayında 17 ülkenin ihracatı artarken, 56 ülkenin ihracatı geriledi.

2020 yılı Haziran ayında Almanya'nın ihracatı yüzde 9,6, ABD'nin ihracatı yüzde 23,8, Hollanda'nın ihracatı yüzde 6,3, Japonya'nın ihracatı yüzde 25,8, Güney Kore'nin ihracatı ise yüzde 10,8 geriledi.

Çin'in ihracatı yüzde 0,5, İrlanda'nın ihracatı yüzde 12,2, İsviçre'nin ihracatı yüzde 6,6, Vietnam'ın ihracatı yüzde 5,6 arttı.



Yıllıklandırılmış küresel ticaret yüzde 7,5 düşüşle 17,7 trilyon dolar oldu.

(Kaynak: WTO)

TİM ÜLKE BİLGİ NOTLARI



İsveç Ülke Bilgi Notu
Kolombiya Ülke Bilgi Notu
Kosta Rika Ülke Bilgi Notu
Letonya Ülke Bilgi Notu
Peru Ülke Bilgi Notu
Şili Ülke Bilgi Notu

tim.org.tr/tr/raporlar

VERİ TAKVİMİ

Veri	Tarih
İşgücü İstatistikleri	10.09.2020
Ödemeler Dengesi	11.09.2020
Sanayi Üretim Endeksi	14.09.2020
Tüketici Güven Endeksi	22.09.2020
TCMB Para Politikası Kurulu Toplantısı	24.09.2020
Reel Kesim Güven Endeksi	24.09.2020
Kapasite Kullanım Oranı	24.09.2020
Ekonomik Güven Endeksi	29.09.2020
Küresel Ticaret	01.10.2020
Diő Ticaret Verileri	02.10.2020
Tüketici Fiyat Endeksi	05.10.2020
Yurt İçi Üretici Fiyat Endeksi	05.10.2020