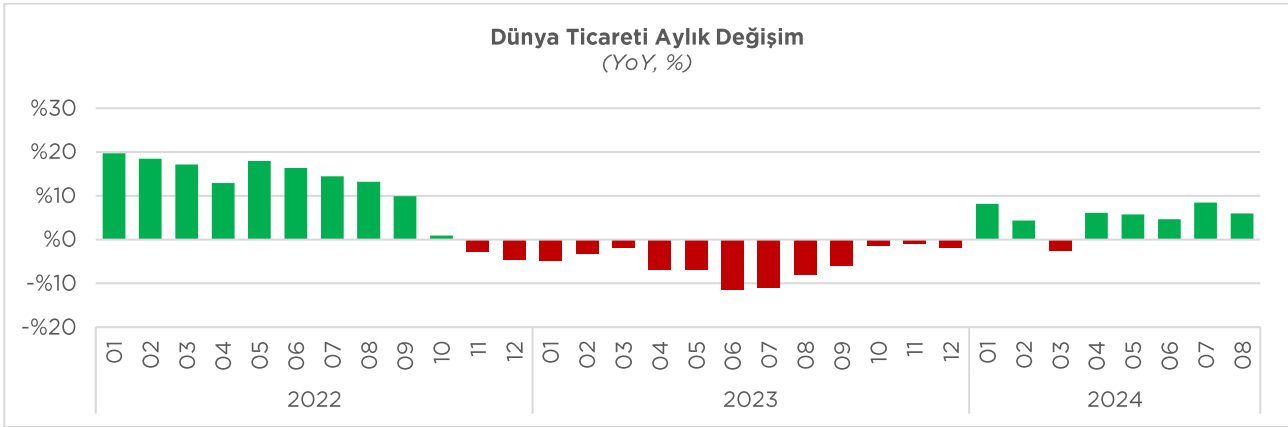
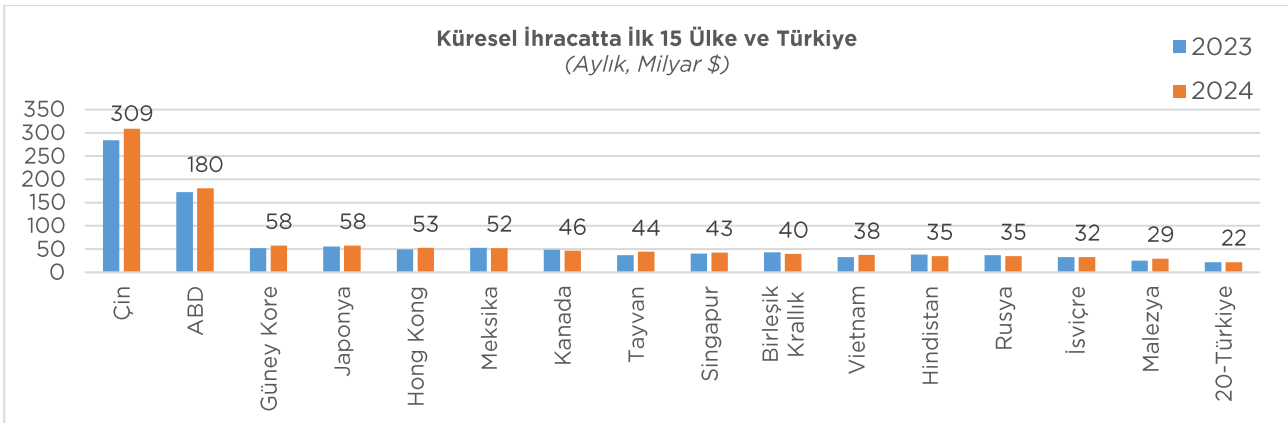
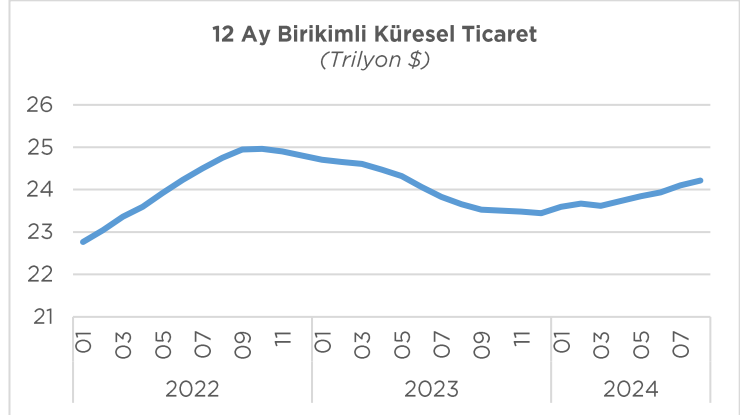


KÜRESEL TİCARET

Dünya Ticaret Örgütü (WTO), küresel ticaretin yaklaşık yüzde 60'ını gerçekleştiren 43 ülkeye ilişkin aylık dış ticaret verilerini açıkladı. Verilerden hareketle hesaplanan tahmini küresel ihracat hacmi, 2024 yılı ağustos ayında önceki yılın aynı ayına göre yüzde 6,0 artış ile 2,09 trilyon dolar olarak gerçekleşti. Yıllıklandırılmış küresel ticaret ise yüzde 2,4 artışla 24,22 trilyon dolar oldu.

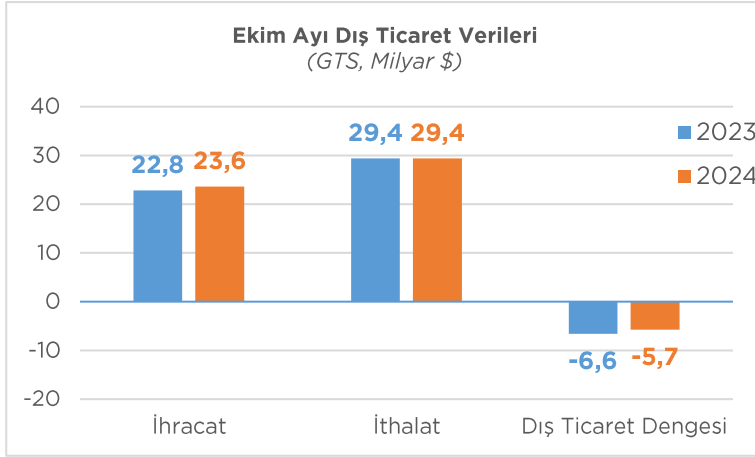


Ağustos ayında, verisi açıklanan ülkelerin 27'sinin ihracatı artarken 16'sinin ihracatı azaldı. Ağustos ayında en fazla ihracat gerçekleştiren ülkelerden Çin'in ihracatı bir önceki yılın aynı dönemine göre yüzde 8,7, ABD'nin ihracatı yüzde 4,6, Güney Kore'nin ihracatı yüzde 11 artarken, Meksika'nın ihracatı yüzde 1,0, Kanada'nın ihracatı yüzde 4,2, Birleşik Krallık'ın ihracatı yüzde 7,9 düştü. Aynı dönemde Türkiye'nin ihracatı yüzde 2,3 artışla 22 milyar dolar olarak gerçekleşmişti.



(Kaynak: WTO)

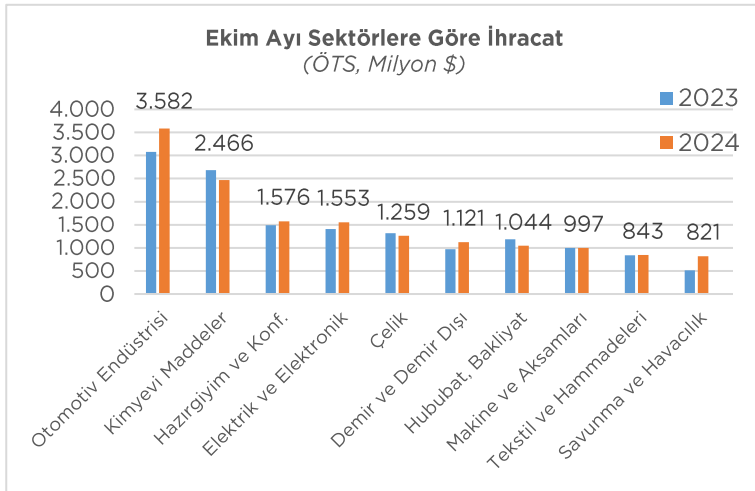
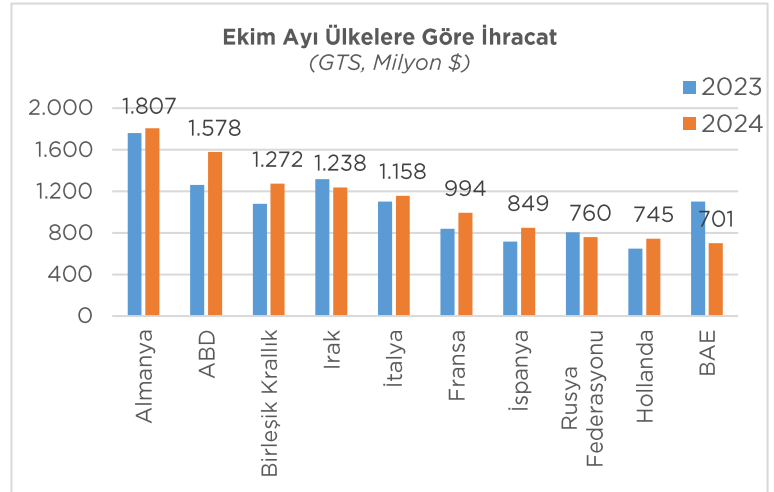
MAL TİCARETİ VERİLERİ



2024 yılı ekim ayında ihracat önceki yılın aynı ayına göre yüzde 3,6 artışla 23,6 milyar dolar, ithalat ise yüzde 0,1 azalışla 29,4 milyar dolar olarak gerçekleşti. Dış ticaret hacmi önceki yıla göre yüzde 1,5 artarak 53 milyar dolar oldu. Dış ticaret açığı yüzde 13 azalışla 5,7 milyar dolar olarak gerçekleşti. İhracatın ithalatı karşılama oranı yüzde 80,4 oldu.

Ekim ayında 217 ülke ve bölgeye ihracat gerçekleştirildi, 122 ülke ve bölgeye ihracat arttı. En fazla ihracat gerçekleştirilen ülke 1,81 milyar dolar ile Almanya olurken, Almanya'yı 1,58 milyar dolarla ABD ve 1,27 milyar dolarla Birleşik Krallık izledi. İlk 10 ülkenin ihracattaki payı yüzde 47 olarak gerçekleşti.

Ülke grubu bazında ise, Avrupa Birliği'ne (AB-27) ihracat yüzde 13 artışla 9,9 milyar dolar olurken, AB-27'nin toplam ihracattaki payı yüzde 41,8 oldu. Avrupa kıtasının tamamına 13,46 milyar dolar ihracat gerçekleştirildi. Orta Doğu ülkelerine ihracat yüzde 14,8 düşüşle 3,80 milyar dolar, Afrika Kıtasına ihracat yüzde 9,4 azalışla 2,01 milyar dolar, Kuzey Amerika'ya ihracat ise yüzde 25,5 artışla 1,79 milyar dolar oldu.



Eylül ayında en fazla ihracatı Otomotiv Endüstrisi sektörü gerçekleştirdi. Sektörün ihracatı, bir önceki yıla göre yüzde 16,4 artışla 3,58 milyar dolar oldu. Kimyevi Maddeler ve Mamulleri sektörü yüzde 8,2 azalış ve 2,47 milyar dolar ihracatla ikinci, Hazır giyim sektörü ise yüzde 5,5 artış ve 1,58 milyar dolar ihracatla üçüncü en fazla ihracat gerçekleştirilen sektör oldu.

(Kaynak: Ticaret Bakanlığı, TİM)

ÖDEMELER DENGESİ ve HİZMET TİCARETİ VERİLERİ

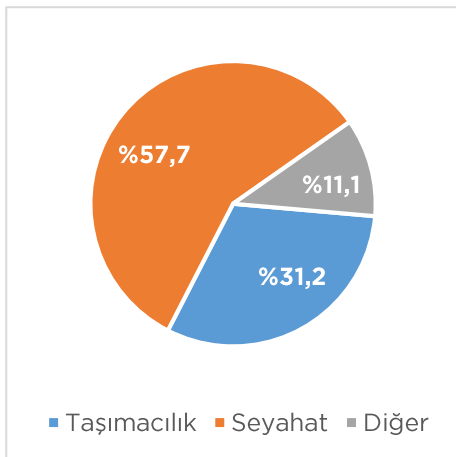
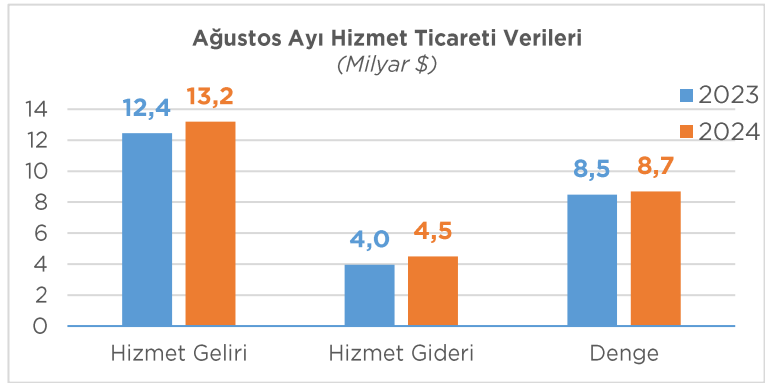
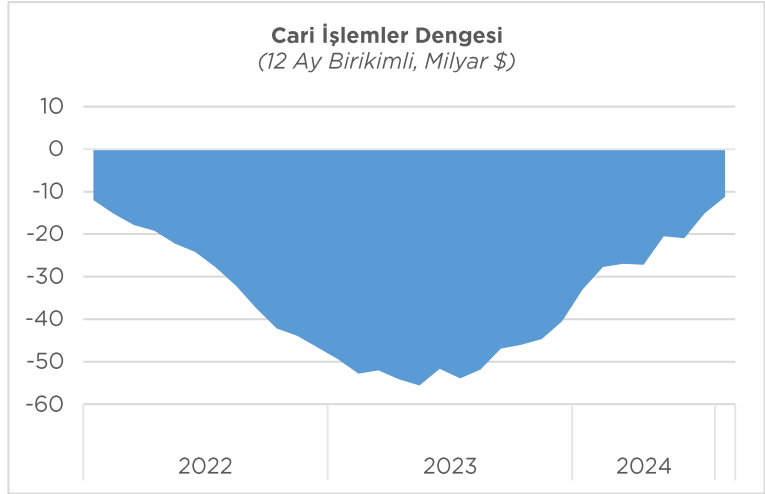
Ağustos ayında cari işlemler hesabı 4,32 milyar dolar fazla kaydetti. Altın ve enerji hariç cari işlemler hesabı ise 9,01 milyar dolar fazla verdi. Yıllıklandırılmış cari açık 11,25 milyar dolar oldu. Ödemeler dengesi tanımlı dış ticaret açığı 2,91 milyar dolar olarak gerçekleşti.

Portföy yatırımları 881 milyon dolar tutarında net çıkış kaydetti. Alt kalemler itibarıyla incelendiğinde, yurt dışı yerleşiklerin hisse senedi piyasasında 627 milyon dolar net satış ve devlet iç borçlanma senetleri piyasasında 1,41 milyar dolar net alış yaptığı görüldü.

Yurt dışından sağlanan kredilerle ilgili olarak, bankalar ve Genel Hükümet sırasıyla 626 milyon dolar ve 133 milyon dolar net geri ödeme gerçekleştirmişken, diğer sektörler ise 561 milyon dolar net kullanım gerçekleştirdi.

Resmi rezervlerde bu ay 2,51 milyar dolar net azalış oldu.

2024 yılı Ağustos ayında Türkiye, hizmet ticaretinde 13,20 milyar dolar gelir ve 4,50 milyar dolar gider ile 8,70 milyar dolar fazla verdi. Hizmet gelirleri ağustos ayında yüzde 6,0 artarken hizmet giderlerindeki artış yüzde 13,9 oldu. Yıllıklandırılmış hizmet gelirleri ise 111,1 milyar dolara ulaştı.



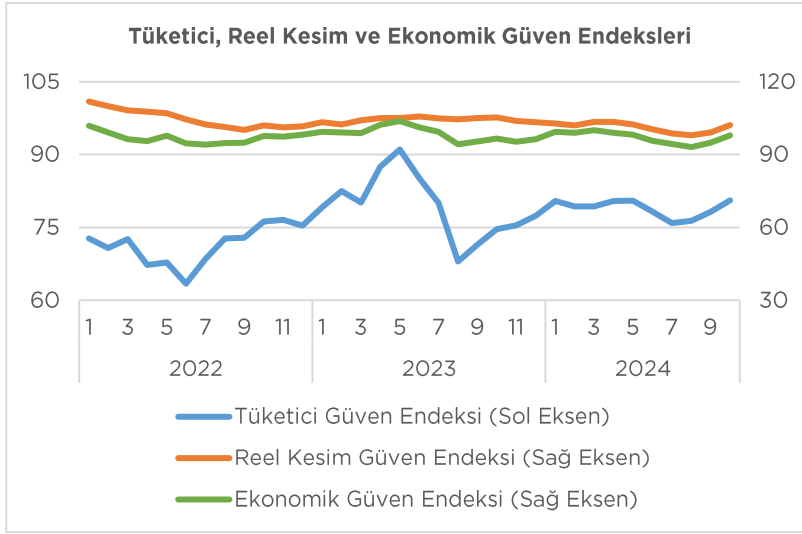
(Kaynak: TCMB)

Ağustos ayında hizmet gelirlerinin alt kalemlerinde ise seyahat gelirleri yüzde 2 artışla 7,62 milyar dolar, taşımacılık gelirleri yüzde 11,5 artışla 4,11 milyar dolar oldu. Yolcu taşımacılığı gelirleri yüzde 6 artarken navlun gelirleri yüzde 28,1 arttı.

En yüksek oransal artış yüzde 200 ile Başkasına ait Fiziksel Girdiler için İmalat Hizmetleri grubunda gerçekleşti.

Seyahat gelirlerinin payı yüzde 57,7, taşımacılık gelirlerinin payı yüzde 31,2 olarak gerçekleşti.

GÜVEN ENDEKSLERİ



2024 yılı Ekim ayında mevsimsellikten arındırılmış Reel Kesim Güven Endeksi (RKGE-MA), bir önceki aya göre 3 puan artarak 102,2 seviyesinde gerçekleşti. Endeksi oluşturan anket sorularına ait yayılma endeksleri incelendiğinde, gelecek üç aydaki üretim hacmi, son üç aydaki toplam sipariş miktarı, genel gidişat, sabit sermaye yatırım harcaması, gelecek üç

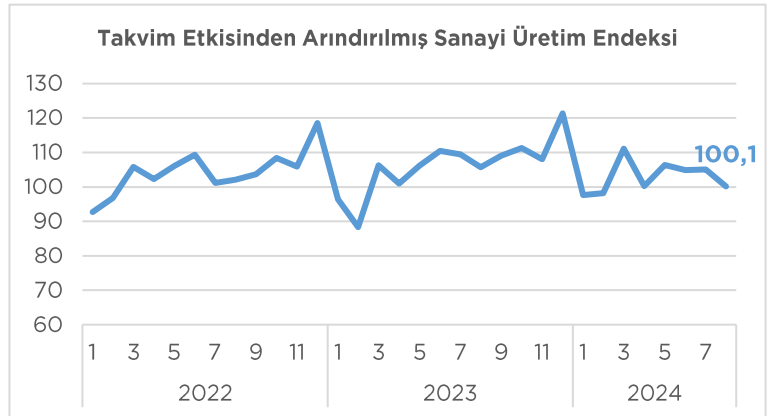
aydaki ihracat sipariş miktarı, mevcut toplam sipariş miktarı ve gelecek üç aydaki toplam istihdama ilişkin değerlendirmeler endeksi artış yönünde etkilerken, mevcut mamul mal stokuna ilişkin değerlendirmeler endeksi azalış yönünde etkiledi.

Tüketici eğilim anketi sonuçlarından hesaplanan mevsim etkilerinden arındırılmış tüketici güven endeksi eylül ayında 78,2 iken, ekim ayında %3 oranında artarak 80,6 oldu. Mevcut dönemde hanenin maddi durumu endeksi %0,2 azalarak 64,7 oldu. Gelecek 12 aylık döneme ilişkin genel ekonomik durum beklentisi endeksi ise %6,1 artışla 77,4 oldu.

(Kaynak: TÜİK, TCMB)

SANAYİ ÜRETİMİ ve KAPASİTE KULLANIM ORANI

Sanayi Üretim Endeksi, ağustos ayında takvim etkisinden arındırılmış seride bir önceki yılın aynı ayına göre yüzde 5,3 düşüş göstererek 100,1 oldu. Sanayinin alt sektörleri (2021=100 referans yılı) incelendiğinde, 2024 yılı ağustos ayında madencilik ve taş ocakçılığı sektörü endeksi bir önceki yılın aynı ayına göre %5,4 azaldı, imalat sanayi sektörü endeksi %5,4 azaldı ve elektrik, gaz, buhar ve iklimlendirme üretimi ve dağıtım sektörü endeksi %1,6 arttı.



Eylül ayında imalat sanayi genelinde mevsimsel etkilerden arındırılmış Kapasite Kullanım Oranı (KKO-MA), bir önceki aya göre 0,7 puan azalarak yüzde 75,2 seviyesinde gerçekleşti. Mevsimsel etkilerden arındırılmamış Kapasite Kullanım Oranı (KKO), bir önceki aya göre değişmeyerek yüzde 74,9 seviyesinde gerçekleşti.

(Kaynak: TÜİK, TCMB)

İŐGÜCÜ İSTATİSTİKLERİ

Ağustos ayında mevsim etkisinden arındırılmış işsizlik oranı %8,5 seviyesinde gerçekleşti.

Hanehalkı İşgücü Araştırması sonuçlarına göre; 15 ve daha yukarı yaştaki kişilerde işsiz sayısı 2024 yılı Ağustos ayında bir önceki aya göre 89 bin kişi azalarak 3 milyon 55 bin kişi oldu. İşsizlik oranı ise 0,3 puan azalarak %8,5 seviyesinde gerçekleşti. İşsizlik oranı erkeklerde %7,0 iken kadınlarda %11,4 olarak tahmin edildi.



İstihdam edilenlerin sayısı 2024 yılı ağustos ayında bir önceki aya göre 78 bin kişi artarak 32 milyon 776 bin kişi, istihdam oranı ise 0,1 puan artarak %49,7 oldu. Bu oran erkeklerde %67,1 iken kadınlarda %32,6 olarak gerçekleşti.

İşgücü 2024 yılı ağustos ayında bir önceki aya göre 10 bin kişi azalarak 35 milyon 831 bin kişi, işgücüne katılma oranı ise 0,1 puan azalarak %54,3 olarak gerçekleşti. İşgücüne katılma oranı erkeklerde %72,1 iken kadınlarda %36,8 oldu.

15-24 yaş grubunu kapsayan genç nüfusta işsizlik oranı bir önceki aya göre 0,1 puan artarak %16,5 oldu. Bu yaş grubunda işsizlik oranı; erkeklerde %13,8, kadınlarda ise %21,4 olarak tahmin edildi.

Zamana bağlı eksik istihdam, potansiyel işgücü ve işsizlerden oluşan atıl işgücü oranı 2024 yılı Ağustos ayında bir önceki aya göre 0,7 puan artarak %27,2 oldu. Zamana bağlı eksik istihdam ve işsizlerin bütünleşik oranı %18,2 iken işsiz ve potansiyel işgücünün bütünleşik oranı %18,7 olarak tahmin edildi.

(Kaynak: TÜİK)

TİM ÜLKE BİLGİ NOTLARI



BAE Ülke Bilgi Notu

tim.org.tr/tr/raporlar-yayinlar

VERİ TAKVİMİ

Veri	Tarih
Sanayi Üretim Endeksi	11.11.2024
İřgücü İstatistikleri	11.11.2024
Ödemeler Dengesi İstatistikleri	12.11.2024
TCMB Para Politikası Kurulu Toplantısı	21.11.2024
Tüketici Güven Endeksi	21.11.2024
İmalat Sanayi Kapasite Kullanım Oranı	25.11.2024
Reel Kesim Güven Endeksi	25.11.2024
İktisadi Yönelim İstatistikleri	25.11.2024
Ekonomik Güven Endeksi	28.11.2024
Diő Ticaret İstatistikleri	02.12.2024
Tüketici Fiyat Endeksi	03.12.2024
Yurt İçi Üretici Fiyat Endeksi	03.12.2024
Küresel Ticaret	04.12.2024