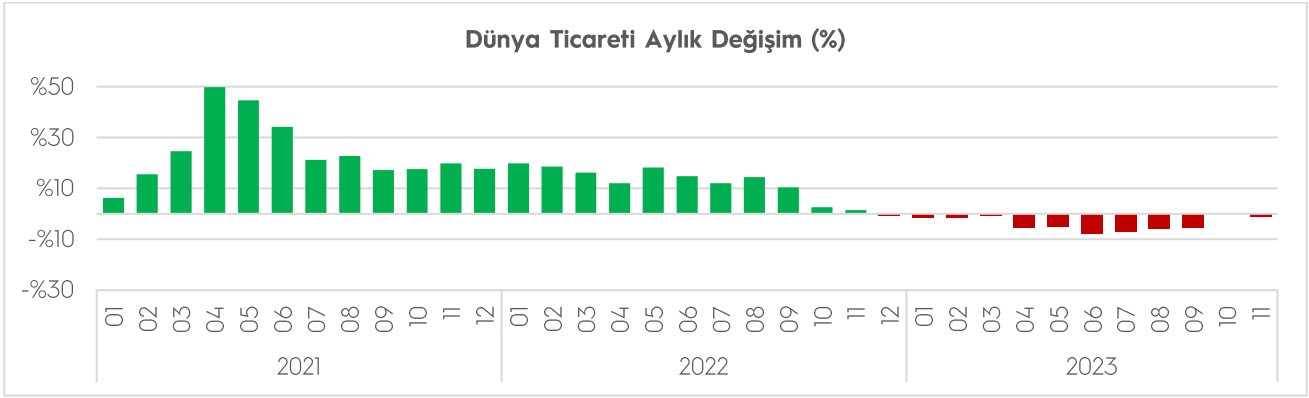


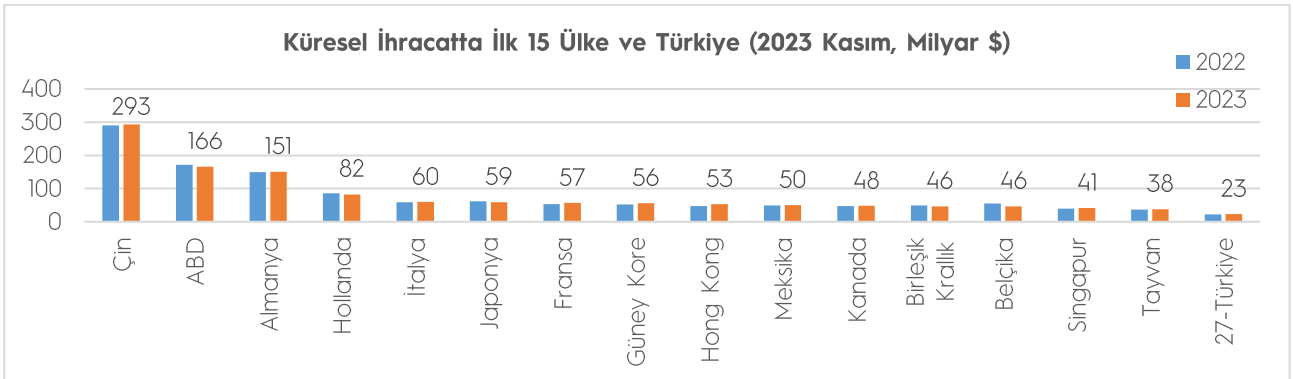
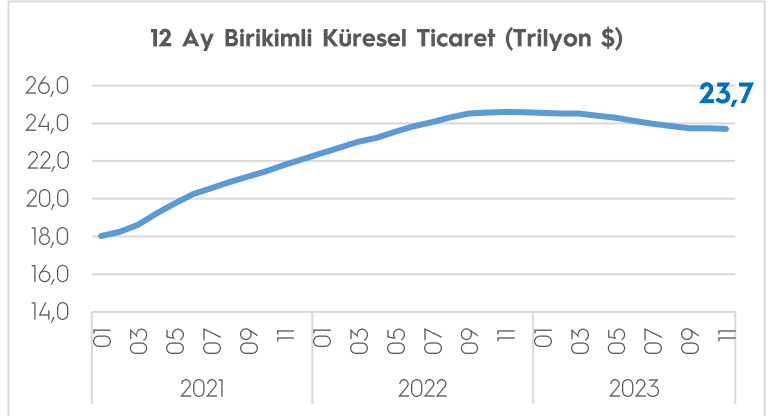
## KÜRESEL TİCARET

Dünya Ticaret Örgütü (WTO), küresel ticaretin yaklaşık yüzde 90'ını gerçekleştiren 69 ülkeye ilişkin aylık dış ticaret verilerini açıkladı. Verilerden hareketle hesaplanan tahmini küresel ihracat hacmi, 2023 yılı Kasım ayında önceki yılın aynı ayına göre yüzde 1,3 düşüşle 2,03 trilyon dolar olarak gerçekleşti. Yıllıklandırılmış küresel ticaret ise yüzde 3,6 düşüşle 23,71 trilyon dolar oldu. Böylelikle küresel ticaretteki düşüş serisi on ikinci ayına girdi.



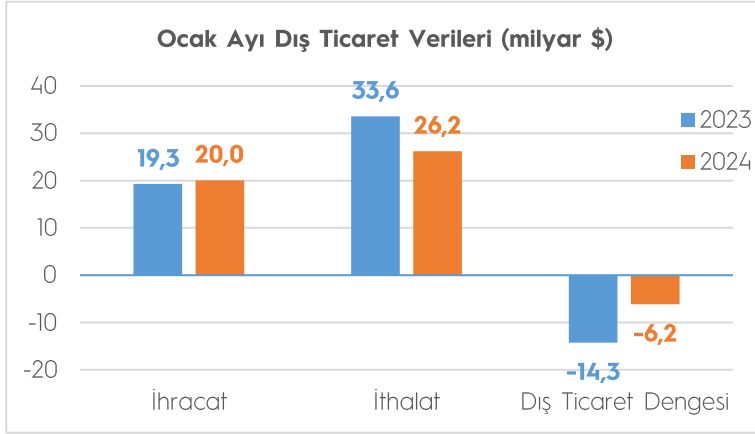
Kasım ayında, verisi açıklanan ülkelerin 35'inin ihracatı artarken 34'ünün ihracatı azaldı. Kasım ayında en fazla ihracat gerçekleştiren ülkelerden Çin'in ihracatı geçen senenin aynı ayına göre yüzde 0,7, Almanya'nın ihracatı yüzde 1,0, İtalya'nın ihracatı yüzde 1,3 artarken, ABD'nin ihracatı yüzde 1,1, Hollanda'nın ihracatı yüzde 4,9, Japonya'nın ihracatı yüzde 5,0 düştü.

Aynı dönemde Türkiye'nin ihracatı yüzde 5,2 artışla 23,0 milyar dolar olarak gerçekleşmişti.



(Kaynak: WTO)

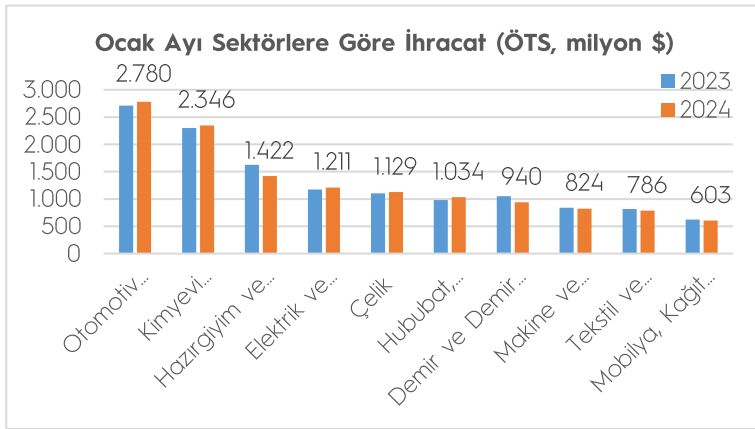
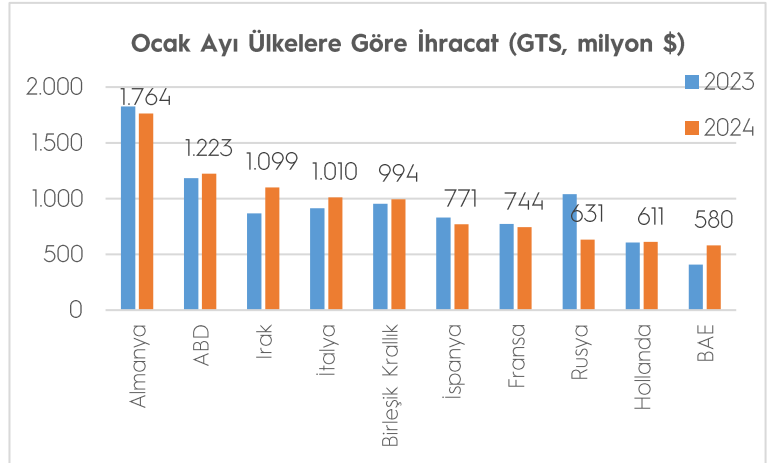
## MAL TİCARETİ VERİLERİ



2024 yılı Ocak ayında ihracat önceki yılın aynı ayına göre yüzde 3,6 artışla 20,0 milyar dolar, ithalat ise yüzde 22,0 düşüşle 26,2 milyar dolar olarak gerçekleşti. Dış ticaret hacmi önceki yıla göre yüzde 12,7 gerileyerek 46,2 milyar dolar oldu. Dış ticaret açığı yüzde 56,8 düşüşle 6,2 milyar dolar olarak gerçekleşti. İhracatın ithalatı karşılama oranı ise yüzde 76,4 oldu.

Ocak ayında 216 ülke ve bölgeye ihracat gerçekleştirildi, 126 ülke ve bölgeye ihracat arttı. En fazla ihracat gerçekleştirilen ülke 1,76 milyar dolar ile Almanya olurken, Almanya'yı 1,22 milyar dolarla ABD ve 1,10 milyar dolarla Irak izledi. İlk 10 ülkenin ihracattaki payı yüzde 47,1 olarak gerçekleşti.

Ülke grubu bazında ise, Avrupa Birliği'ne (AB-27) ihracat yüzde 2,3 artışla 8,34 milyar dolar olurken, AB-27'nin toplam ihracattaki payı yüzde 41,6 oldu. Avrupa kıtasının tamamına 11,13 milyar dolar ihracat gerçekleştirildi. Orta Doğu ülkelerine ihracat yüzde 13,3 artışla 3,69 milyar dolar, Afrika Kıtasına ihracat yüzde 16,3 artışla 1,72 milyar dolar, Kuzey Amerika'ya ihracat ise yüzde 6,0 artışla 1,35 milyar dolar oldu.

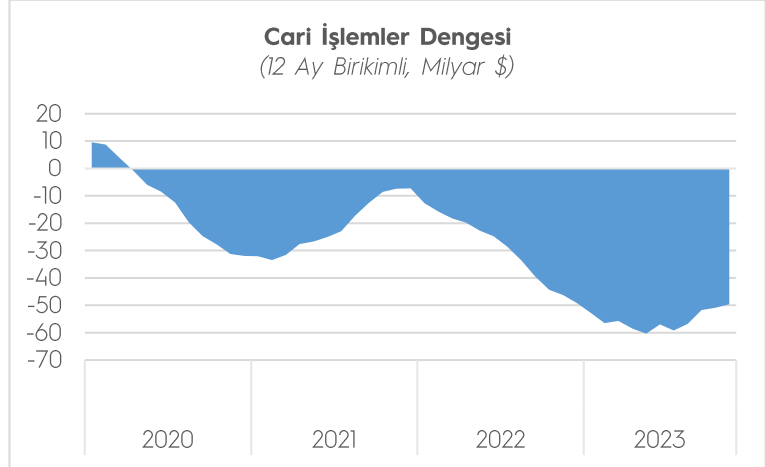


Ocak ayında en fazla ihracatı Otomotiv Endüstrisi sektörü gerçekleştirdi. Sektörün ihracatı, bir önceki yıla göre yüzde 2,5 artışla 2,78 milyar dolar oldu. Kimyevi Maddeler ve Mamulleri sektörü yüzde 2,0 artış ve 2,35 milyar dolar ihracatla ikinci, Hazırgiyim ve Konfeksiyon sektörü ise yüzde 12,4 düşüş ve 1,42 milyar dolar ihracatla üçüncü en fazla ihracat gerçekleştirilen sektör oldu.

(Kaynak: Ticaret Bakanlığı, TİM)

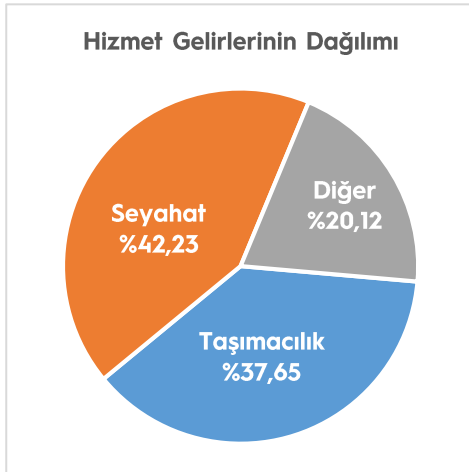
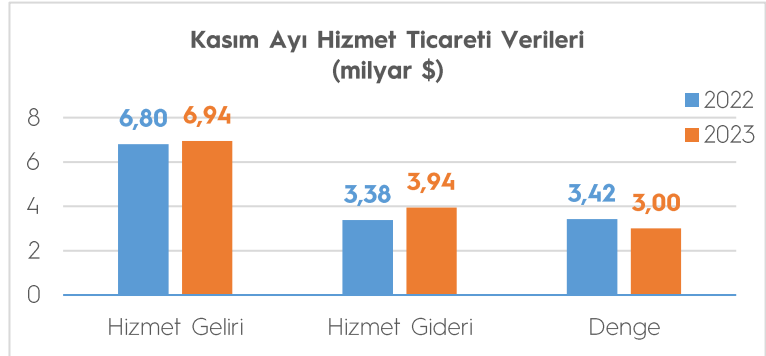
## ÖDEMELER DENGESİ ve HİZMET TİCARETİ VERİLERİ

Kasım ayında cari işlemler hesabı 2,72 milyar dolar açık kaydetti. Bunun sonucunda on iki aylık cari işlemler açığı 49,62 milyar dolar oldu. Ödemeler dengesi tanımlı dış ticaret açığı 4,41 milyar dolar olarak gerçekleşti. Portföy yatırımları 5,37 milyar dolar tutarında net giriş kaydetti. Alt kalemler itibarıyla incelendiğinde, yurt dışı yerleşiklerin hisse senedi piyasasında 753 milyon dolar, devlet iç borçlanma senetleri piyasasında ise 353 milyon dolar net alış yaptığı görüldü. Yurt dışından sağlanan kredilerle ilgili olarak, diğer sektörler 51 milyon dolar net geri ödeme gerçekleştirmişken, bankalar ve Genel Hükümet sırasıyla 3,96 milyar dolar ve 79 milyon dolar net kullanım gerçekleştirdi.



Resmi rezervlerde bu ay 6,71 milyar dolar net artış oldu.

Kasım ayında Türkiye, hizmet ticaretinde 6,94 milyar dolar gelir ve 3,94 milyar dolar gider ile 3 milyar dolar fazla verdi. Hizmet gelirleri Kasım ayında bir önceki yılın aynı ayına göre yüzde 2,1 arttı. Ocak-Kasım döneminde hizmet gelirleri yüzde 12,6 artışla 92,05 milyar dolar, hizmet giderleri ise yüzde 25,2 artışla 43,19 milyar dolar oldu. Bunun sonucunda Ocak-Kasım döneminde bir önceki yılın aynı dönemine göre yüzde 3,4 artışla 48,86 milyar dolar fazla verildi.



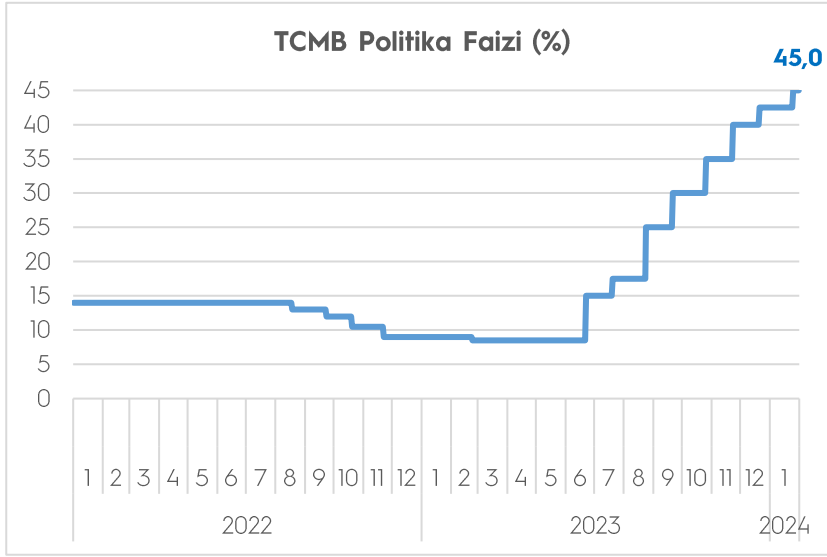
Yıllıklandırılmış bazda hizmet gelirleri Kasım ayı itibarıyla 99,25 milyar dolara ulaştı.

Kasım ayı hizmet gelirlerinin alt kalemlerinde ise seyahat gelirleri yüzde 2,4 artışla 2,93 milyar dolar, taşımacılık gelirleri yüzde 8,9 düşüşle 2,61 milyar dolar oldu. Yolcu taşımacılığı gelirler yüzde 1,5 artarken navlun gelirleri yüzde 20,7 geriledi.

Seyahat gelirlerinin payı yüzde 42,23, taşımacılık gelirlerinin payı yüzde 37,65, diğer hizmetlerin payı ise yüzde 20,12 olarak gerçekleşti.

(Kaynak: TCMB)

## TCMB PARA POLİTİKASI KURULU TOPLANTISI



TCMB 25 Ocak tarihli Para Politikası Kurulu (PPK) toplantısında, politika faizi olan bir hafta vadeli repo ihale faiz oranını yüzde 42,5'ten yüzde 45'e yükseltti.

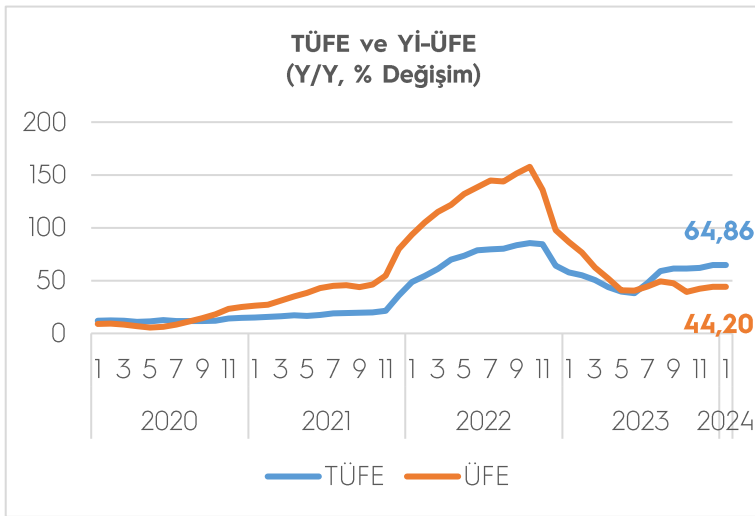
Kurul, parasal sıkılaştırmanın gecikmeli etkilerini de göz önünde bulundurarak, dezenflasyonun tesisi için gerekli parasal sıkılık düzeyine ulaşıldığını ve bu düzeyin gerektiği müddetçe sürdürüleceğini,

politika faizinin mevcut seviyesinin aylık enflasyonun ana eğiliminde belirgin bir düşüş sağlanana ve enflasyon beklentileri öngörülen tahmin aralığına yakınsayana kadar sürdürüleceğini bildirdi.

Yapılan açıklamada, sadeleştirme süreciyle uyumlu şekilde, kredi arzında ve mevduat faizinde gözlenebilecek oynaklıklara karşın, makroihtiyati kararlarla parasal aktarım mekanizmasının destekleneceği, politika kararlarının parasal sıkılaştırmanın gecikmeli etkileri de dikkate alınarak, enflasyonun ana eğilimini geriletecek ve orta vadede yüzde 5 hedefine ulaştıracak parasal ve finansal koşulları sağlayacak şekilde belirlenmeye devam edileceği de metinde ifade edildi.

(Kaynak: TCMB)

## ENFLASYON



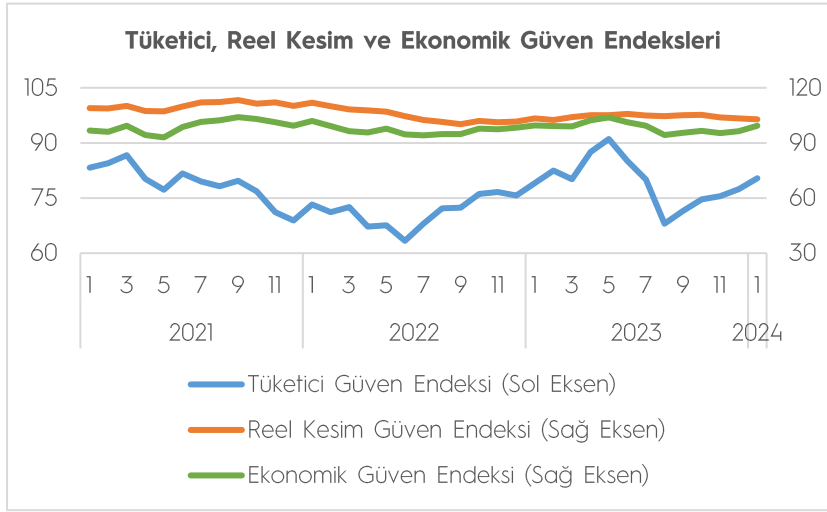
TÜFE Ocak ayında bir önceki aya göre %6,70, bir önceki yılın Aralık ayına göre %6,70, bir önceki yılın aynı ayına göre %64,86 olarak gerçekleşti. Çekirdek enflasyon ise geçtiğimiz aya göre %7,58, geçen yılın aynı ayına göre ise %70,48 olarak gerçekleşti.

Yİ-ÜFE Ocak ayında bir önceki aya göre %4,14, bir önceki yılın Aralık ayına göre %4,14, bir önceki yılın aynı ayına göre %44,20 arttı.

Ana sanayi gruplarının yıllık değişimleri; ara malında %49,76 artış, dayanıklı tüketim malında %56,63 artış, dayanıksız tüketim malında %60,81 artış, enerjide %4,06 azalış ve sermaye malında %64,94 artış olarak gerçekleşti.

(Kaynak: TÜİK)

## GÜVEN ENDEKSLERİ



2024 yılı Ocak ayında mevsimsellikten arındırılmış Reel Kesim Güven Endeksi (RKGE-MA), bir önceki aya göre 0,5 puan azalarak 102,9 seviyesinde gerçekleşti. Endeksi oluşturan anket sorularına ait yayılma endeksleri incelendiğinde, mamul mal stoku, mevcut toplam sipariş miktarı, son üç aydaki toplam sipariş miktarı ve sabit sermaye yatırım harcamasına ilişkin

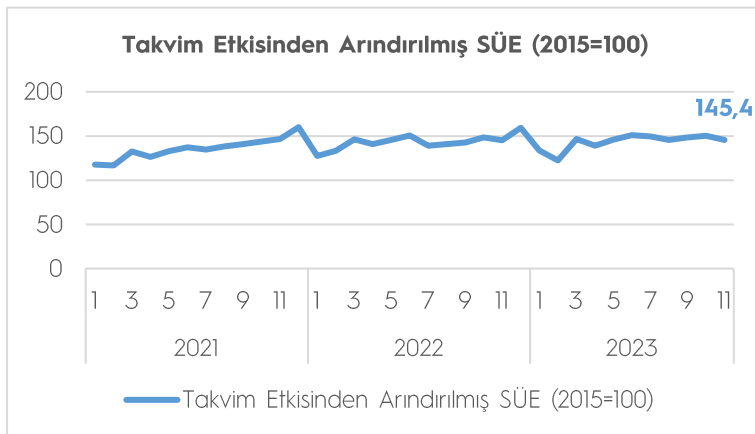
değerlendirmeler endeksi artış yönünde etkilerken, gelecek üç aydaki toplam istihdam, genel gidişat, gelecek üç aydaki üretim hacmi ve gelecek üç aydaki ihracat sipariş miktarına ilişkin değerlendirmeler endeksi azalış yönünde etkiledi.

Ekonomik güven endeksi Aralık ayında 96,4 iken, Ocak ayında %3,1 oranında artarak 99,4 değerini aldı. Ekonomik güven endeksine hizmet, inşaat ve tüketici güven endeksleri pozitif etki ederken, reel kesim ve perakende güven endeksi negatif etki etti.

Tüketici eğilim anketi sonuçlarından hesaplanan mevsim etkilerinden arındırılmış tüketici güven endeksi, Aralık ayında 77,4 iken Ocak ayında %3,9 oranında artarak 80,4 oldu.. Mevcut dönemde hanenin maddi durumu endeksi %6,0 artarak 67,2 oldu. Gelecek 12 aylık döneme ilişkin genel ekonomik durum beklentisi endeksi ise %1,8 artarak 77,2 oldu.

(Kaynak: TÜİK, TCMB)

## SANAYİ ÜRETİMİ



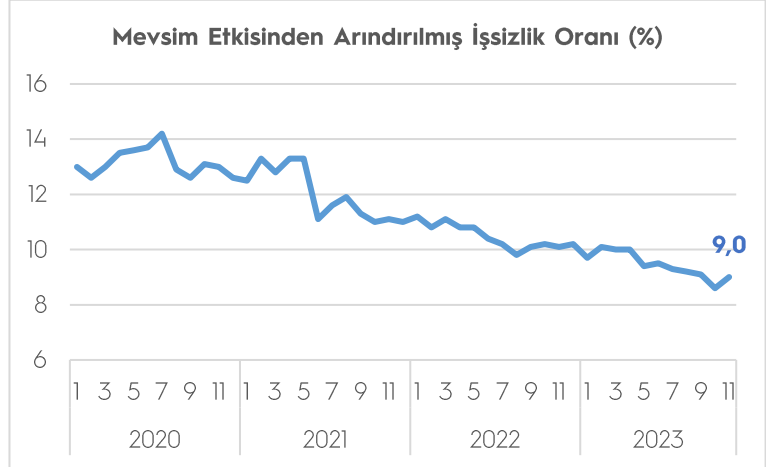
Sanayi Üretim Endeksi, Kasım ayında takvim etkisinden arındırılmış seride bir önceki yılın aynı ayına göre yüzde 0,2 artış göstererek 145,4 oldu. 2023 yılı Kasım ayında madencilik ve taş ocaklığı sektörü endeksi bir önceki yılın aynı ayına göre %3,5, imalat sanayi sektörü endeksi %0,1 ve elektrik, gaz, buhar ve iklimlendirme üretimi ve dağıtım sektörü endeksi %4,5 arttı.

Kasım ayında imalat sanayi genelinde kapasite kullanım oranı (KKO), bir önceki aya göre 1,3 puan azalarak yüzde 76,2 seviyesinde gerçekleşti. Mevsimsel etkilerden arındırılmış Kapasite Kullanım Oranı (KKO-MA), bir önceki aya göre 0,9 puan azalarak yüzde 76,4 seviyesinde gerçekleşti.

(Kaynak: TÜİK, TCMB)

## İŐGÜCÜ İSTATİSTİKLERİ

Mevsim etkisinden arındırılmıő iőizlik oranı %9,0 seviyesinde gerçekteő. İőiz sayısı, 2023 yılı Kasım ayında bir önceki aya göre 115 bin kiői artarak 3 milyon 116 bin kiői oldu. İőizlik oranı ise 0,4 puan artarak %9,0 seviyesinde gerçekteő. İőizlik oranı erkeklerde %7,5 iken kadınlarda %11,8 olarak tahmin edildi.



İstihdam edilenlerin sayısı 2023 yılı Kasım ayında bir önceki aya göre 236 bin kiői azalarak 31 milyon 611 bin kiői, istihdam oranı ise 0,4 puan azalarak %48,2 oldu. Bu oran erkeklerde %65,4 iken kadınlarda %31,3 olarak gerçekteő.

15-24 yaő grubunu kapsayan genç nüfusta iőizlik oranı bir önceki aya göre 0,3 puan artarak %16,5 oldu. Bu yaő grubunda iőizlik oranı; erkeklerde %14,2, kadınlarda ise %20,7 olarak tahmin edildi.

Zamana baėlı eksik istihdam, potansiyel iőgücü ve iősizlerden oluőan atıl iőgücü oranı 2023 yılı Kasım ayında bir önceki aya göre 1,3 puan artarak %22,7 oldu. Zamana baėlı eksik istihdam ve iősizlerin bütünlüőik oranı %14,9 iken iősiz ve potansiyel iőgücünün bütünlüőik oranı %17,3 olarak tahmin edildi.

(Kaynak: TÜİK)

## TİM ÜLKE BİLGİ NOTLARI



Gana Ülke Bilgi Notu  
Çin Ülke Bilgi Notu  
Irak Ülke Bilgi Notu  
Meksika Ülke Bilgi Notu  
Tunus Ülke Bilgi Notu  
Kırgızistan Ülke Bilgi Notu

[tim.org.tr/tr/raporlar-yayinlar](http://tim.org.tr/tr/raporlar-yayinlar)

## VERİ TAKVİMİ

Veri	Tarih
Sanayi Üretim Endeksi	09.02.2024
İřgücü İstatistikleri	12.02.2024
Ödemeler Dengesi	13.02.2024
Tüketici Güven Endeksi	21.02.2024
TCMB Para Politikası Kurulu Toplantısı	22.02.2024
Reel Kesim Güven Endeksi	23.02.2024
İktisadi Yönelim İstatistikleri	23.02.2024
Kapasite Kullanım Oranı	23.02.2024
Ekonomik Güven Endeksi	28.02.2024
Diő Ticaret Verileri	02.03.2024
Tüketici Fiyat Endeksi	04.03.2024
Yurt İçi Üretici Fiyat Endeksi	04.03.2024
Küresel Ticaret	05.03.2024