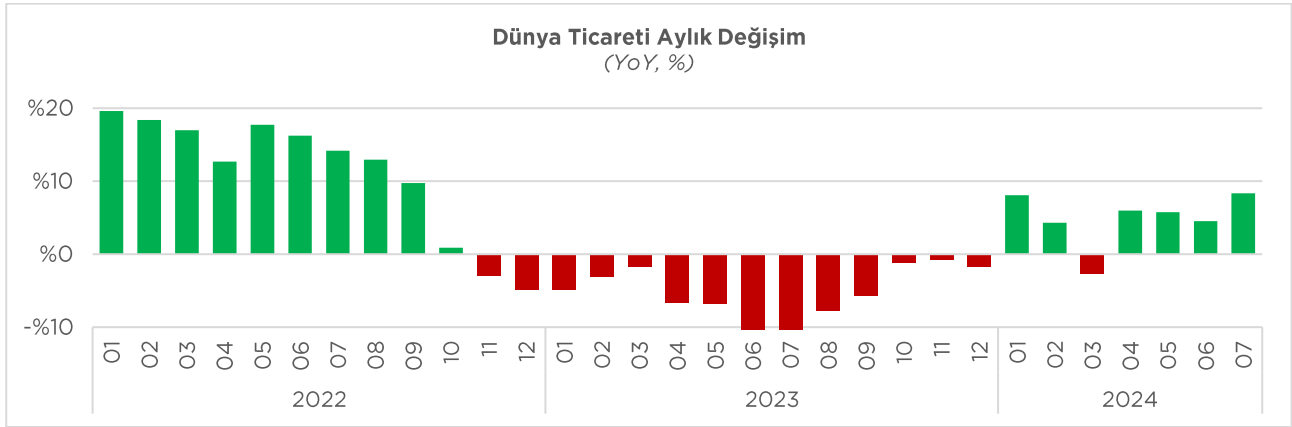
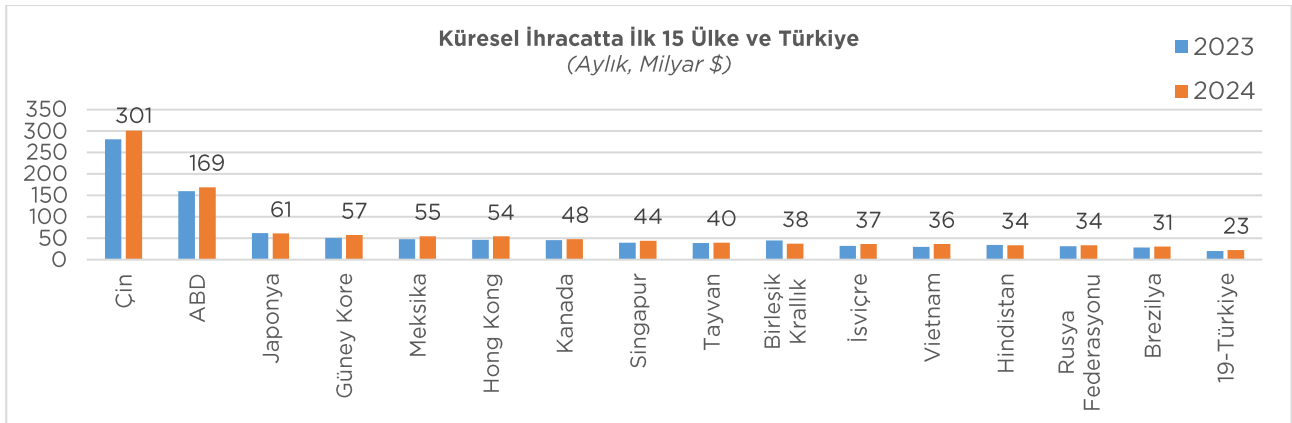
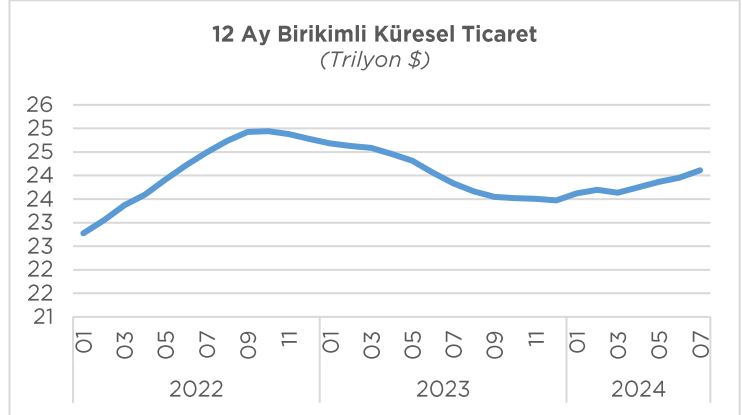


KÜRESEL TİCARET

Dünya Ticaret Örgütü (WTO), küresel ticaretin yaklaşık yüzde 60'ını gerçekleştiren 42 ülkeye ilişkin aylık dış ticaret verilerini açıkladı. Verilerden hareketle hesaplanan tahmini küresel ihracat hacmi, 2024 yılı temmuz ayında önceki yılın aynı ayına göre yüzde 8,3 artış ile 2,07 trilyon dolar olarak gerçekleşti. Yıllıklandırılmış küresel ticaret ise yüzde 1,2 artışla 24,11 trilyon dolar oldu.

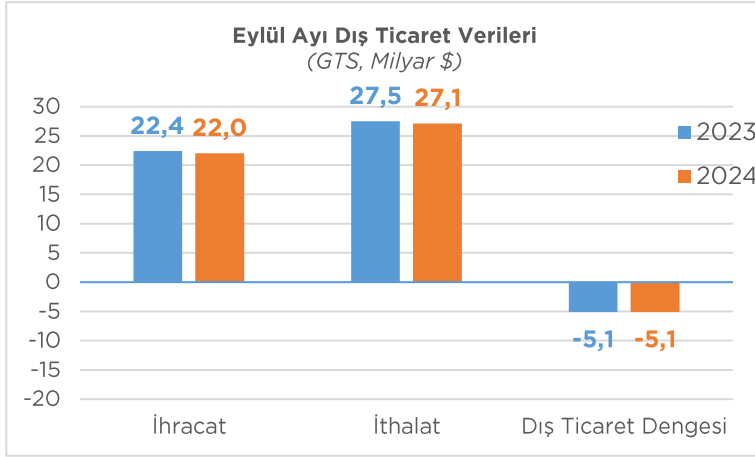


Temmuz ayında, verisi açıklanan ülkelerin 26'sının ihracatı artarken 26'sının ihracatı azaldı. Temmuz ayında en fazla ihracat gerçekleştiren ülkelerden Çin'in ihracatı bir önceki yılın aynı dönemine göre yüzde 7,0, ABD'nin ihracatı yüzde 5,5, Güney Kore'nin ihracatı yüzde 13,5 artarken, Japonya'nın ihracatı yüzde 1,4, Birleşik Krallık'ın ihracatı yüzde 15,8, Hindistan'ın ihracatı yüzde 1,7 düştü. Aynı dönemde Türkiye'nin ihracatı yüzde 13,8 artışla 22,5 milyar dolar olarak gerçekleşmişti.



(Kaynak: WTO)

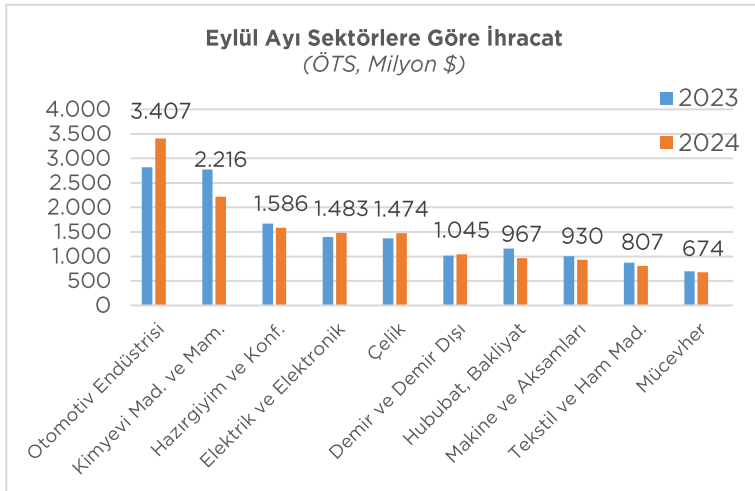
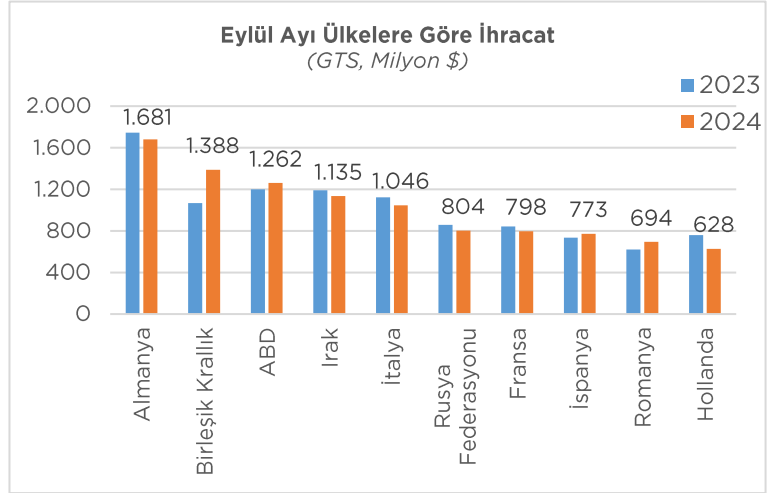
MAL TİCARETİ VERİLERİ



2024 yılı eylül ayında ihracat önceki yılın aynı ayına göre yüzde 1,8 azalışla 22,0 milyar dolar, ithalat ise yüzde 1,4 azalışla 27,1 milyar dolar olarak gerçekleşti. Dış ticaret hacmi önceki yıla göre yüzde 1,6 azalarak 49,1 milyar dolar oldu. Dış ticaret açığı yüzde 0,5 artışla 5,1 milyar dolar olarak gerçekleşti. İhracatın ithalatı karşılama oranı yüzde 81,1 oldu.

Eylül ayında 218 ülke ve bölgeye ihracat gerçekleştirildi, 113 ülke ve bölgeye ihracat arttı. En fazla ihracat gerçekleştirilen ülke 1,68 milyar dolar ile Almanya olurken, Almanya'yı 1,39 milyar dolarla Birleşik Krallık ve 1,26 milyar dolarla ABD izledi. İlk 10 ülkenin ihracattaki payı yüzde 46,4 olarak gerçekleşti.

Ülke grubu bazında ise, Avrupa Birliği'ne (AB-27) ihracat yüzde 0,8 artışla 9,1 milyar dolar olurken, AB-27'nin toplam ihracattaki payı yüzde 41,3 oldu. Avrupa kıtasının tamamına 12,80 milyar dolar ihracat gerçekleştirildi. Orta Doğu ülkelerine ihracat yüzde 16,1 düşüşle 3,50 milyar dolar, Afrika Kıtasına ihracat yüzde 5,1 azalışla 1,85 milyar dolar, Kuzey Amerika'ya ihracat ise yüzde 2,4 artışla 1,42 milyar dolar oldu.



(Kaynak: Ticaret Bakanlığı, TİM)

Eylül ayında en fazla ihracatı Otomotiv Endüstrisi sektörü gerçekleştirdi. Sektörün ihracatı, bir önceki yıla göre yüzde 20,9 artışla 3,41 milyar dolar oldu. Kimyevi Maddeler ve Mamulleri sektörü yüzde 20,1 azalış ve 2,22 milyar dolar ihracatla ikinci, Hazır giyim sektörü ise yüzde 5,0 azalış ve 1,59 milyar dolar ihracatla üçüncü en fazla ihracat gerçekleştirilen sektör oldu.

ÖDEMELER DENGESİ ve HİZMET TİCARETİ VERİLERİ

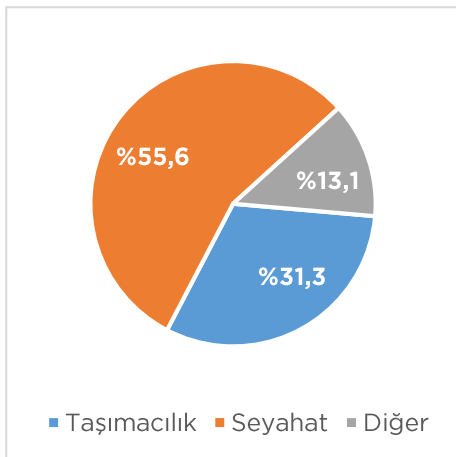
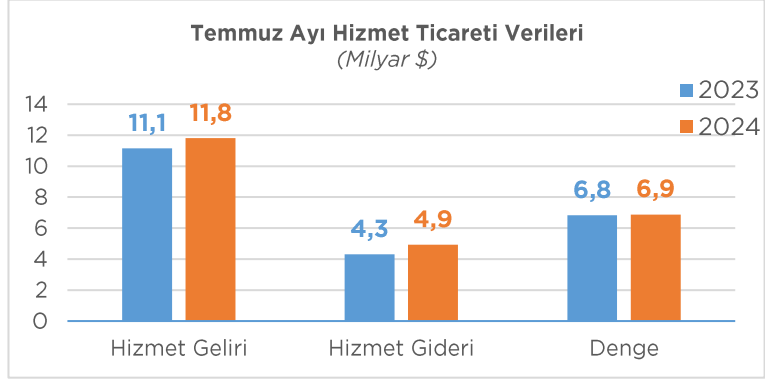
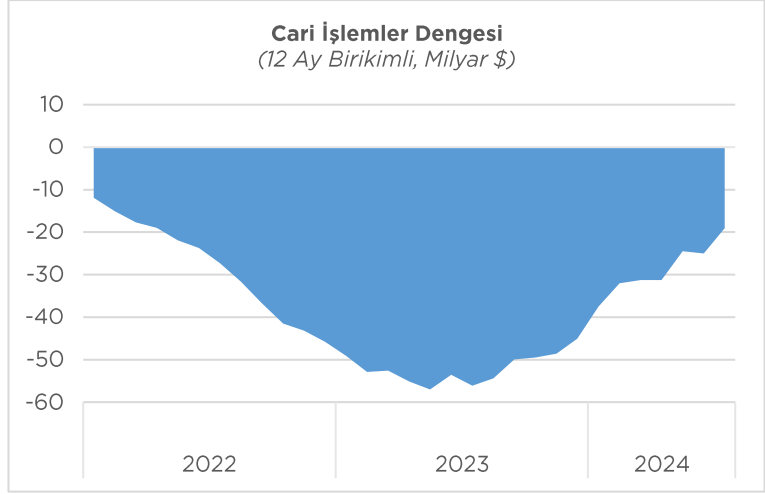
Temmuz ayında cari işlemler hesabı 566 milyon dolar fazla kaydetti. Altın ve enerji hariç cari işlemler hesabı ise 4,88 milyar dolar fazla verdi. Yıllıklandırılmış cari açık 19,08 milyar dolar oldu. Ödemeler dengesi tanımlı dış ticaret açığı 5,10 milyar dolar olarak gerçekleşti.

Portföy yatırımları 3,73 milyar dolar tutarında net giriş kaydetti. Alt kalemler itibarıyla incelendiğinde, yurt dışı yerleşiklerin hisse senedi piyasasında 21 milyon dolar net satış ve devlet iç borçlanma senetleri piyasasında 2,48 milyar dolar net alış yaptığı görüldü.

Yurt dışından sağlanan kredilerle ilgili olarak, bankalar 1,69 milyar dolar net kullanım, Genel Hükümet 58 milyon dolar net geri ödeme ve diğer sektörler ise 82 milyon dolar net kullanım gerçekleştirdi.

Resmi rezervlerde bu ay 5,37 milyar dolar net artış oldu.

2024 yılı Temmuz ayında Türkiye, hizmet ticaretinde 11,80 milyar dolar gelir ve 4,93 milyar dolar gider ile 6,87 milyar dolar fazla verdi. Hizmet gelirleri temmuz ayında yüzde 6,0 artarken hizmet giderlerindeki artış yüzde 14,6 oldu. Yıllıklandırılmış hizmet gelirleri ise 106,8 milyar dolara ulaştı.



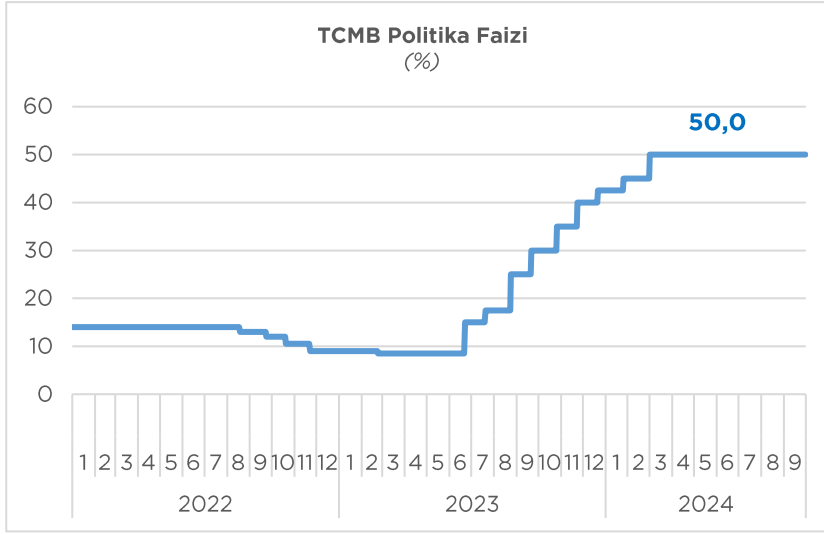
(Kaynak: TCMB)

Temmuz ayında hizmet gelirlerinin alt kalemlerinde ise seyahat gelirleri yüzde 7,7 artışla 6,56 milyar dolar, taşımacılık gelirleri yüzde 10,9 artışla 3,69 milyar dolar oldu. Yolcu taşımacılığı gelirleri yüzde 2,0 artarken navlun gelirleri yüzde 29,3 arttı.

En yüksek oransal artış yüzde 111,8 ile inşaat grubunda gerçekleşti.

Seyahat gelirlerinin payı yüzde 55,6, taşımacılık gelirlerinin payı yüzde 31,3, diğer hizmetlerin payı ise yüzde 13,1 olarak gerçekleşti.

TCMB PARA POLİTİKASI KURULU TOPLANTISI

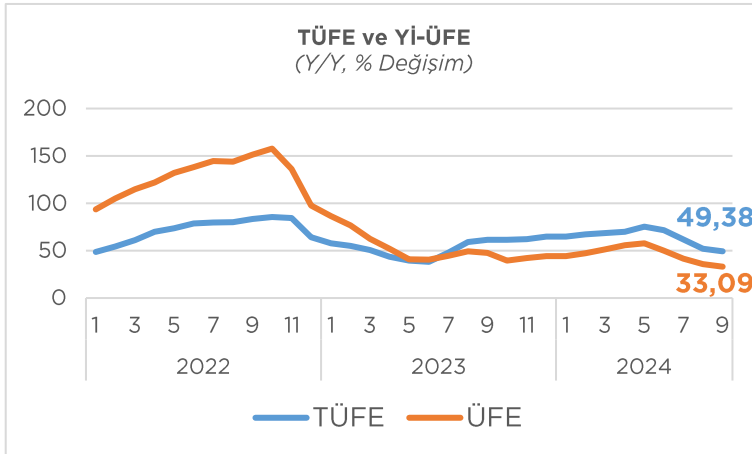


TCMB 19 Eylül tarihli Para Politikası Kurulu (PPK) toplantısında, politika faizi olan bir hafta vadeli repo ihale faiz oranını yüzde 50 düzeyinde sabit tuttu. Kurul, ağustos ayında aylık enflasyona dair göstergeler bir bütün olarak incelendiğinde, ana eğilimin belirgin bir değişim sergilemediği değerlendirildi. Üçüncü çeyreğe ilişkin göstergelerin, yurt içi talebin yavaşlamaya devam ederek enflasyonist etkisinin azaldığını teyit ettiğini belirtti.

Temel mal enflasyonu sınırlı bir artışla düşük seyretmeye devam ederken, hizmet enflasyonundaki iyileşmenin son çeyrekte gerçekleşmesinin beklendiği ifade edildi. Para politikasındaki kararlı duruşun; yurt içi talepte dengelenme, Türk lirasında reel değerlenme ve enflasyon beklentilerinde düzelleme vasıtası ile aylık enflasyonun ana eğilimini düşüreceğini ve dezenflasyon sürecini güçlendireceğini belirtti. Kurul, politika faizinin sabit tutulmasına karar vermekle birlikte, enflasyon üzerindeki yukarı yönlü risklere karşı ihtiyatlı duruşunu yineledi.

(Kaynak: TCMB)

ENFLASYON



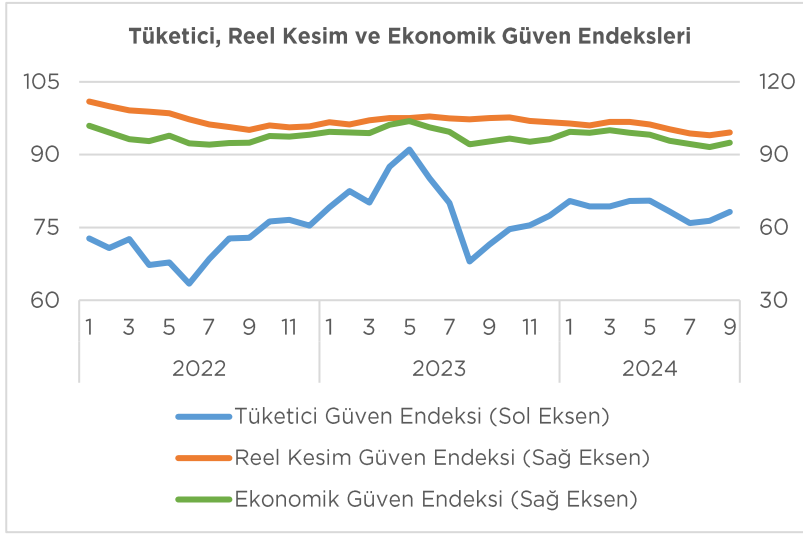
TÜFE'deki değişim 2024 yılı Eylül ayında bir önceki aya göre %2,97, bir önceki yılın Aralık ayına göre %35,86, bir önceki yılın aynı ayına göre %49,38 ve on iki aylık ortalamalara göre %63,47 olarak gerçekleşti.

Çekirdek enflasyondaki artış ise geçtiğimiz aya göre %3,57, geçen yılın aynı ayına göre ise %49,10 olarak gerçekleşti.

Yi-ÜFE ise bir önceki aya göre %1,37 artış, bir önceki yılın aralık ayına göre %25,55 artış, bir önceki yılın aynı ayına göre %33,09 artış ve on iki aylık ortalamalara göre %44,81 artış gösterdi. Ana sanayi gruplarının yıllık değişimleri; ara mallarında %32,70 artış, dayanıklı tüketim mallarında %37,95 artış, dayanıksız tüketim mallarında %44,38 artış, enerjide %11,89 artış ve sermaye mallarında %36,55 artış olarak gerçekleşti.

(Kaynak: TÜİK)

GÜVEN ENDEKSLERİ



2024 yılı Eylül ayında mevsimsellikten arındırılmış Reel Kesim Güven Endeksi (RKGE-MA), bir önceki aya göre 1,2 puan artarak 99,2 seviyesinde gerçekleşti. Endeksi oluşturan anket sorularına ait yayılma endeksleri incelendiğinde, gelecek üç aydaki ihracat sipariş miktarı, son üç aydaki toplam sipariş miktarı, mevcut mamul mal stoku, mevcut toplam sipariş

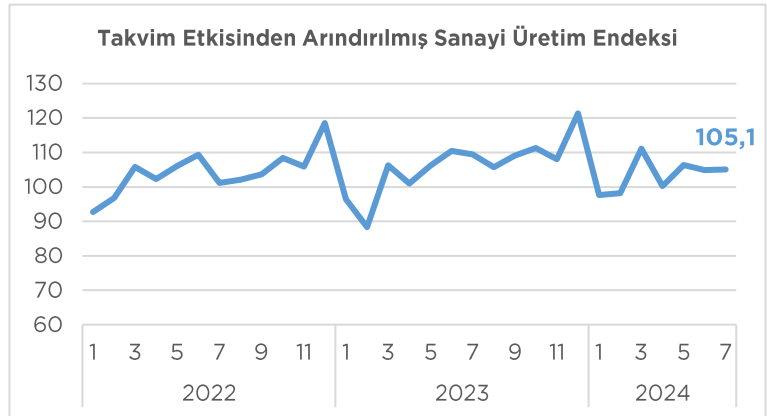
miktarı, gelecek üç aydaki toplam istihdam ve sabit sermaye yatırım harcamasına ilişkin değerlendirmeler endeksi artış yönünde etkilerken, gelecek üç aydaki üretim hacmi ve genel gidişata ilişkin değerlendirmeler endeksi azalış yönünde etkiledi.

Tüketici eğilim anketi sonuçlarından hesaplanan mevsim etkilerinden arındırılmış tüketici güven endeksi, ağustos ayında 76,4 iken Eylül ayında %2,4 oranında artarak 78,2 oldu. Mevcut dönemde hanenin maddi durumu endeksi %2,8 artarak 64,8 oldu. Gelecek 12 aylık döneme ilişkin genel ekonomik durum beklentisi endeksi ise %4,2 artışla 74,5 oldu.

(Kaynak: TÜİK, TCMB)

SANAYİ ÜRETİMİ ve KAPASİTE KULLANIM ORANI

Sanayi Üretim Endeksi, temmuz ayında takvim etkisinden arındırılmış seride bir önceki yılın aynı ayına göre yüzde 3,9 düşüş göstererek 105,1 oldu. Sanayinin alt sektörleri (2021=100 referans yıllı) incelendiğinde, 2024 yılı temmuz ayında madencilik ve taş ocakçılığı sektörü endeksi bir önceki yılın aynı ayına göre %3,3 arttı, imalat sanayi sektörü endeksi %5,1 azaldı ve elektrik, gaz, buhar ve iklimlendirme üretimi ve dağıtım sektörü endeksi %8,2 arttı.



Eylül ayında imalat sanayi genelinde mevsimsel etkilerden arındırılmış Kapasite Kullanım Oranı (KKO-MA), bir önceki aya göre 0,2 puan artarak yüzde 75,9 seviyesinde gerçekleşti. Mevsimsel etkilerden arındırılmamış Kapasite Kullanım Oranı (KKO), bir önceki aya göre 0,5 puan azalarak yüzde 74,9 seviyesinde gerçekleşti.

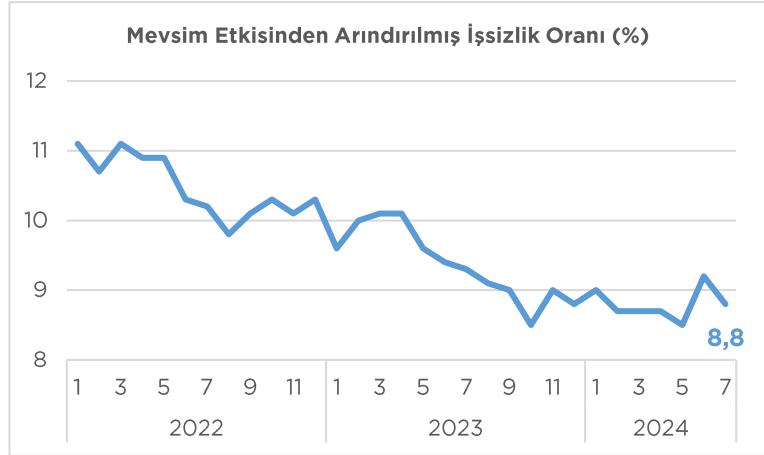
(Kaynak: TÜİK, TCMB)

İŞGÜCÜ İSTATİSTİKLERİ

Temmuz ayında mevsim etkisinden arındırılmış işsizlik oranı %8,8 seviyesinde gerçekleşti.

Hanehalkı İşgücü Araştırması sonuçlarına göre; 15 ve daha yukarı yaştaki kişilerde işsiz sayısı 2024 yılı Temmuz ayında bir önceki aya göre 112 bin kişi azalarak 3 milyon 167 bin kişi oldu. İşsizlik oranı ise 0,4 puan

azalarak %8,8 seviyesinde gerçekleşti. İşsizlik oranı erkeklerde %7,0 iken kadınlarda %12,4 olarak tahmin edildi.



İstihdam edilenlerin sayısı 2024 yılı temmuz ayında bir önceki aya göre 235 bin kişi artarak 32 milyon 712 bin kişi, istihdam oranı ise 0,3 puan artarak %49,6 oldu. Bu oran erkeklerde %67,4 iken kadınlarda %32,2 olarak gerçekleşti.

İşgücü 2024 yılı temmuz ayında bir önceki aya göre 123 bin kişi artarak 35 milyon 879 bin kişi, işgücüne katılma oranı ise 0,1 puan artarak %54,4 olarak gerçekleşti. İşgücüne katılma oranı erkeklerde %72,4 iken kadınlarda %36,8 oldu.

15-24 yaş grubunu kapsayan genç nüfusta işsizlik oranı bir önceki aya göre 1,0 puan azalarak %16,6 oldu. Bu yaş grubunda işsizlik oranı; erkeklerde %12,2, kadınlarda ise %25,0 olarak tahmin edildi.

Zamana bağlı eksik istihdam, potansiyel işgücü ve işsizlerden oluşan atıl işgücü oranı 2024 yılı temmuz ayında bir önceki aya göre 2,7 puan azalarak %26,5 oldu. Zamana bağlı eksik istihdam ve işsizlerin bütünleşik oranı %17,9 iken işsiz ve potansiyel işgücünün bütünleşik oranı %18,5 olarak tahmin edildi.

(Kaynak: TÜİK)

TİM ÜLKE BİLGİ NOTLARI



tim.org.tr/tr/raporlar-yayinlar

VERİ TAKVİMİ

Veri	Tarih
Sanayi Üretim Endeksi	10.10.2024
İřgücü İstatistikleri	10.10.2024
Ödemeler Dengesi İstatistikleri	11.10.2024
TCMB Para Politikası Kurulu Toplantısı	17.10.2024
Tüketici Güven Endeksi	23.10.2024
İmalat Sanayi Kapasite Kullanım Oranı	25.10.2024
Reel Kesim Güven Endeksi	25.10.2024
İktisadi Yönelim İstatistikleri	25.10.2024
Ekonomik Güven Endeksi	30.10.2024
Diő Ticaret İstatistikleri	31.10.2024
Tüketici Fiyat Endeksi	04.11.2024
Yurt İçi Üretici Fiyat Endeksi	04.11.2024
Küresel Ticaret	04.11.2024