

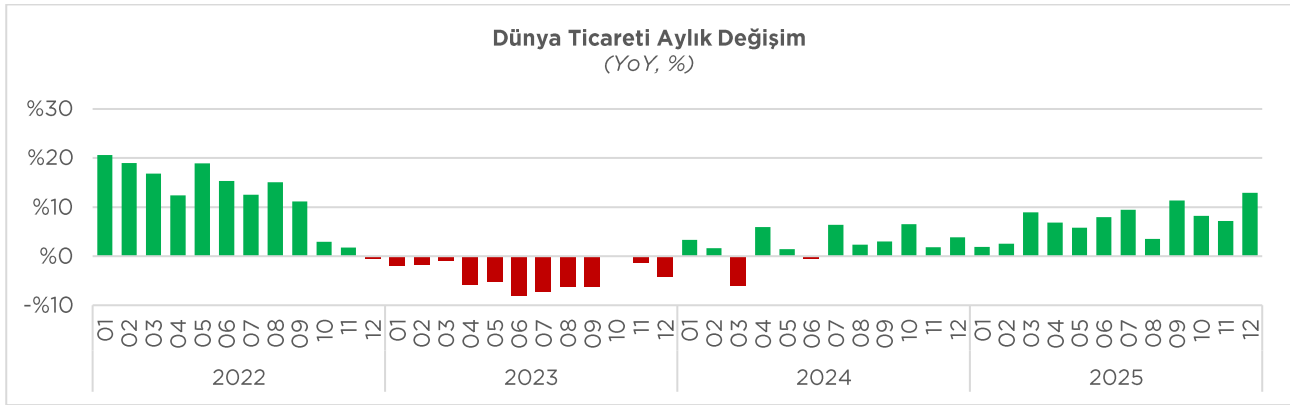


Ekonomi ve Dış Ticaret Bülteni

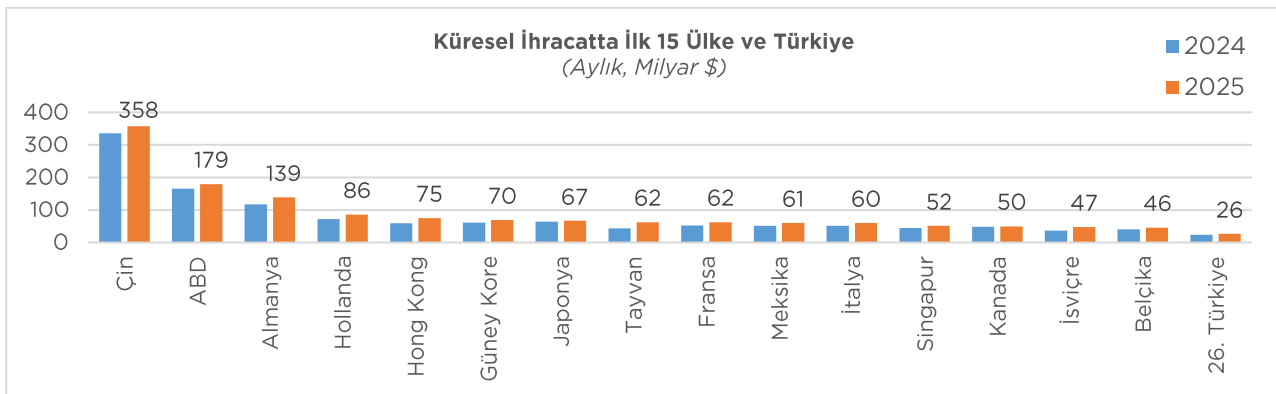
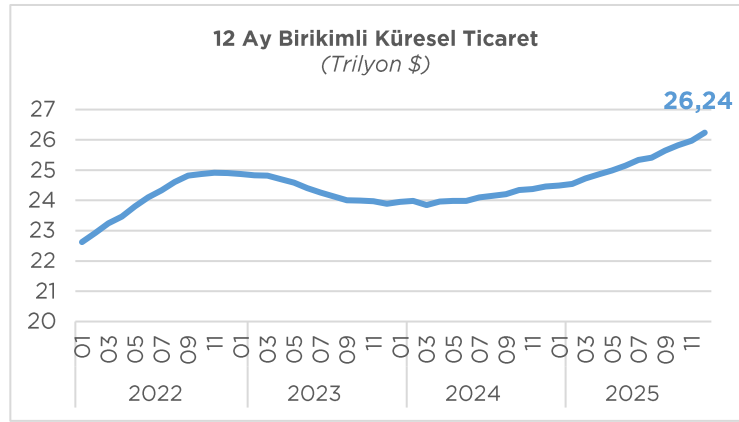
Nisan 2026

KÜRESEL TİCARET

Dünya Ticaret Örgütü (WTO), küresel ticaretin yaklaşık yüzde 90'ını gerçekleştiren 70 ülkeye ilişkin aylık dış ticaret verilerini açıkladı. Verilerden hareketle hesaplanan tahmini küresel ihracat hacmi, 2025 yılı aralık ayında önceki yılın aynı ayına göre yüzde 12,9 artış ile 2,31 trilyon dolar seviyesinde gerçekleşti. Yıllıklandırılmış küresel ticaret ise yüzde 5,0 artışla 26,24 trilyon dolar oldu.

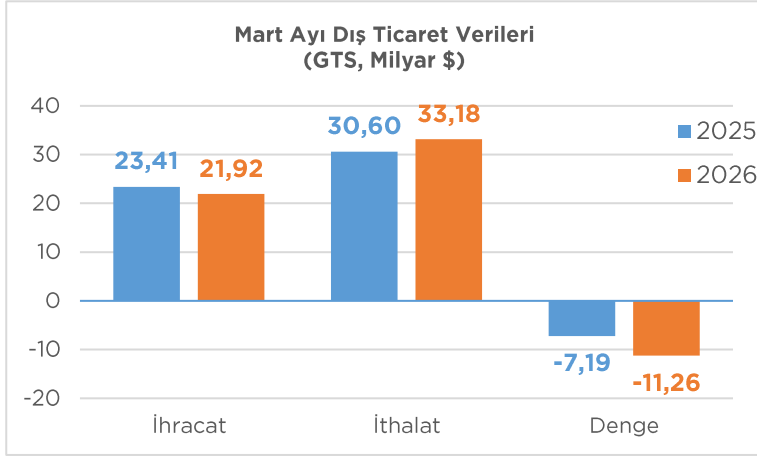


Aralık ayında, verisi açıklanan ülkelerin 66'sının ihracatı, geçen yılın aynı ayına göre artarken 4'ünün ihracatı azaldı. Aralık ayında en fazla ihracat gerçekleştiren ülkelerden Çin'in ihracatı bir önceki yılın aynı dönemine göre yüzde 6,6, ABD'nin ihracatı yüzde 8,3, Almanya'nın ihracatı yüzde 18,5 artarken, Birleşik Krallık'ın ihracatı yüzde 17,3, Norveç'in ihracatı yüzde 8,7 düştü. Aynı dönemde Türkiye'nin ihracatı yüzde 12,7 artışla 26,4 milyar dolar olarak gerçekleşmişti.



(Kaynak: WTO)

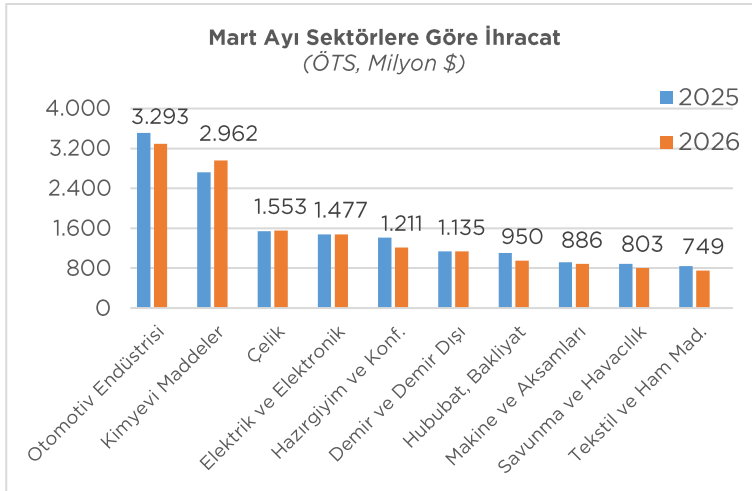
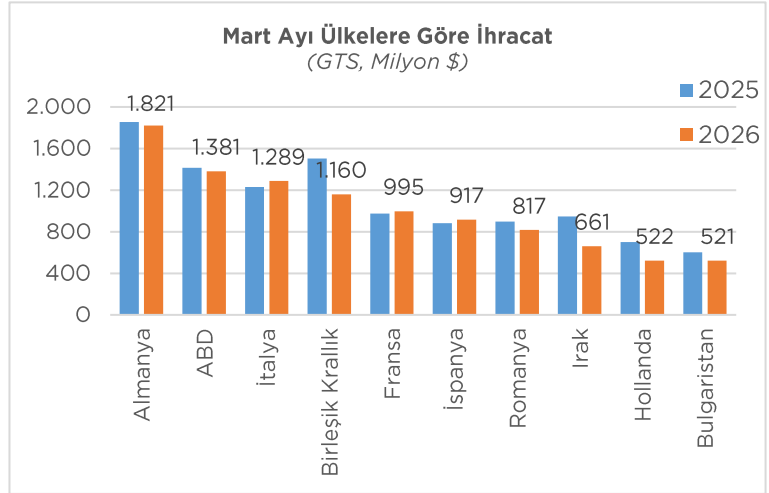
MAL TİCARETİ VERİLERİ



2026 yılı mart ayında ihracat önceki yılın aynı ayına göre yüzde 6,4 azalışla 21,92 milyar dolar, ithalat ise yüzde 8,4 artışla 33,18 milyar dolar olarak gerçekleşti. Dış ticaret hacmi önceki yıla göre yüzde 2,0 artışla 55,10 milyar dolar oldu. Dış ticaret açığı yüzde 56,6 yükselerek 11,27 milyar dolar olarak gerçekleşti. İhracatın ithalatı karşılama oranı yüzde 66,1 oldu.

Mart ayında 215 ülke ve bölgeye ihracat gerçekleştirildi, 125 ülke ve bölgeye ihracat arttı. En fazla ihracat gerçekleştirilen ülke 1,82 milyar dolar ile Almanya olurken, Almanya'yı 1,38 milyar dolarla ABD ve 1,16 milyar dolarla Birleşik Krallık izledi. İlk 10 ülkenin ihracattaki payı yüzde 46,0 olarak gerçekleşti.

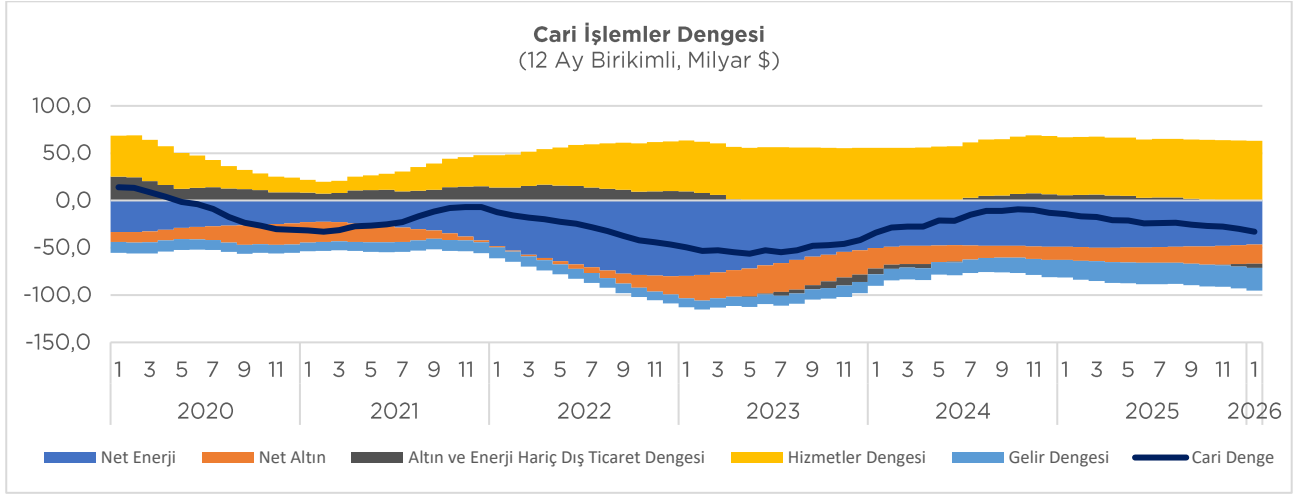
Ülke grubu bazında ise, Avrupa Birliği'ne (AB-27) ihracat yüzde 1,7 azalışla 10,28 milyar dolar olurken, AB-27'nin toplam ihracattaki payı yüzde 46,9 oldu. Avrupa kıtasının tamamına 13,5 milyar dolar ihracat gerçekleştirildi. Yakın ve Orta Doğu ülkelere ihracat yüzde 24,0 azalışla 2,52 milyar dolar, Afrika Kıtasına ihracat yüzde 5,3 artışla 1,93 milyar dolar, Kuzey Amerika'ya ihracat ise yüzde 5,3 artarak 1,93 milyar dolar oldu.



Mart ayında en fazla ihracatı Otomotiv Endüstrisi sektörü gerçekleştirdi. Sektörün ihracatı, bir önceki yıla göre yüzde 6,3 azalışla 3,29 milyar dolar oldu. Kimyevi Maddeler ve Mamulleri sektörü yüzde 8,7 azalışla ve 2,96 milyar dolar ihracatla ikinci, Çelik sektörü ise yüzde 0,8 artış ve 1,55 milyar dolar ihracatla üçüncü en fazla ihracat gerçekleştirilen sektör oldu.

(Kaynak: Ticaret Bakanlığı, TİM)

ÖDEMELER DENGESİ ve HİZMET TİCARETİ VERİLERİ



Ocak ayında cari işlemler hesabı 6,81 milyar dolar açık kaydetti. Altın ve enerji hariç cari işlemler hesabı ise 1,23 milyar dolar açık verdi. Ödemeler dengesi tanımlı dış ticaret açığı 6,97 milyar dolar olarak gerçekleşti.

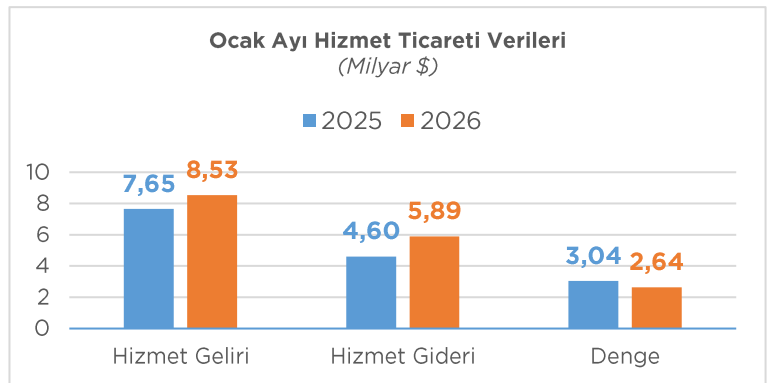
Ocak ayında doğrudan yatırımlar kaynaklı net girişler 22 milyon dolar olarak kaydedildi. Yurt dışı yerleşiklerin Türkiye'ye toplam doğrudan yatırımları 716 milyon dolar artarken, yurt içi yerleşiklerin yurt dışındaki doğrudan yatırımları 694 milyon dolar arttı.

Yurt dışından kredi kullanımlarında bu ay bankalar ve diğer sektörler sırasıyla 1,41 milyar dolar, 1,74 milyon dolar net kullanım gerçekleştirirken, Genel Hükümet 69 milyon dolar net kullanım gerçekleştirdi.

Resmi rezervlerde bu ay 11,99 milyar dolar net artış oldu.

Ocak ayında Türkiye, hizmet ticaretinde 8,53 milyar dolar gelir ve 5,89 milyar dolar gider ile 2,64 milyar dolar fazla verdi.

Hizmet gelirleri ocak ayında bir önceki yılın aynı ayına göre yüzde 11,6 arttı. Yıllıklandırılmış hizmet gelirleri ise 123,50 milyar dolara ulaştı.

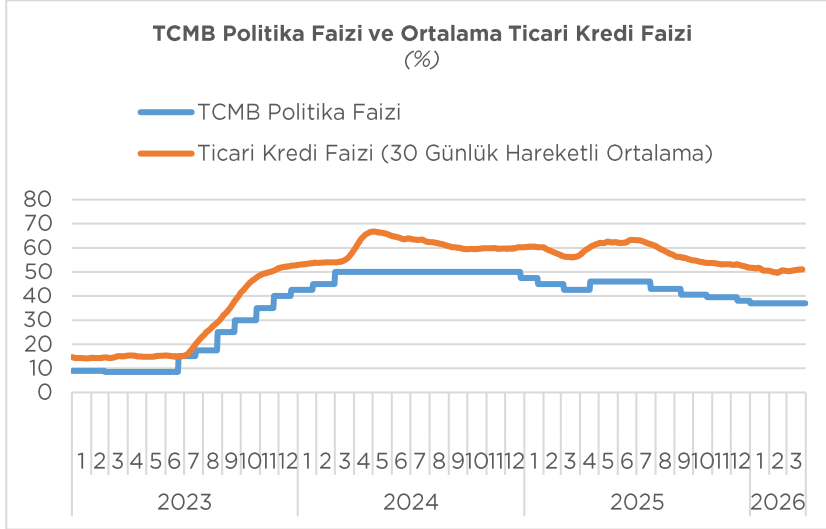


Ocak ayında hizmet gelirlerinin alt kalemlerinde ise seyahat gelirleri yüzde 5,4 artışla 3,43 milyar dolar, taşımacılık gelirleri yüzde 13,0 artışla 3,32 milyar dolar oldu. Yolcu taşımacılığı gelirleri yüzde 31,3 artarken, navlun gelirleri ise yüzde 4,8 azaldı.

En yüksek oransal artış yüzde 105,2 ile Başkasına ait Fiziksel Girdiler için İmalat Hizmetleri grubunda gerçekleşti.

(Kaynak: TCMB)

TCMB PARA POLİTİKASI KURULU TOPLANTISI



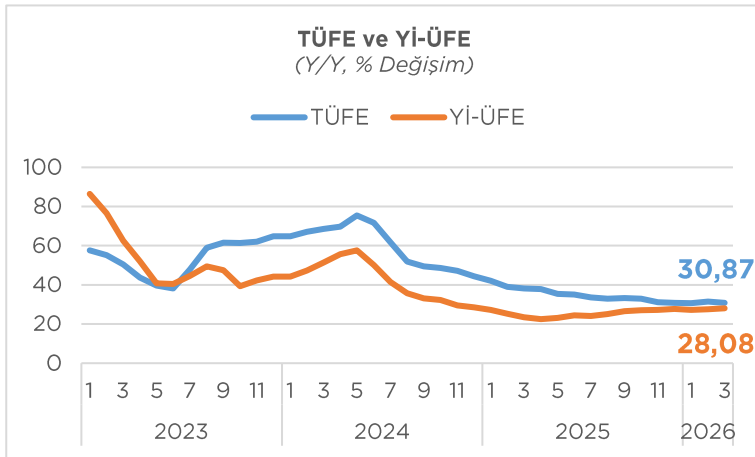
TCMB, 12 Mart tarihli Para Politikası Kurulu (PPK) toplantısında, politika faizi olan bir hafta vadeli repo ihale faiz oranı olan yüzde 37'yi sabit tuttu. Şubat ayında enflasyon ana eğilimindeki yatay seyre rağmen jeopolitik gelişmelerin belirsizliği artırdığı belirtildi. Böylelikle, Küresel talebin azaldığı ve enerji fiyatlarının yükseldiği ifade edilirken enflasyon görü-

nümü üzerinde riskleri sınırlamak için sıkı para politikasına ilişkin tedbirlerin mali düzenlemeler ile eşgüdümlü olarak alındığı ifade edildi.

Ayrıca, sıkı para politikasındaki duruşun, talep, kur ve beklenti kanalları üzerinden dezenflasyonu destekleyeceği vurgulandı. Para politikası kararlarının enflasyon görünümü gözetilerek alınacağı, belirgin ve kalıcı bir bozulma olması durumunda para politikasının sıkılaştırılacağı ifade edildi. Metinde; kredi ve mevduat piyasalarında öngörülenin dışında gelişmeler olması halinde parasal aktarım mekanizması ilave makro ihtiyati adımlarla destekleneceği ifade edildi.

(Kaynak: TCMB)

ENFLASYON



TÜFE'deki değişim 2026 yılı mart ayında bir önceki aya göre %1,94 artış, bir önceki yılın aralık ayına göre %10,04 artış, bir önceki yılın aynı ayına göre %30,87 artış ve on iki aylık ortalamalara göre %32,82 artış olarak gerçekleşti.

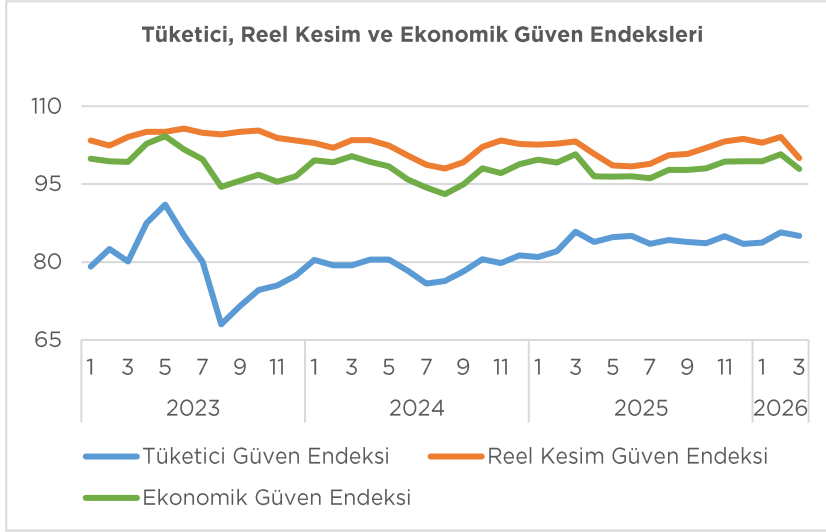
Çekirdek enflasyondaki artış ise geçtiğimiz aya göre yüzde 1,64, geçen yılın aynı ayına göre ise

yüzde 29,66 olarak gerçekleşti.

Yİ-ÜFE ise bir önceki aya göre %2,30 artış, bir önceki yılın aralık ayına göre %7,58 artış, bir önceki yılın aynı ayına göre %28,08 artış ve on iki aylık ortalamalara göre %25,98 artış gösterdi. Ana sanayi gruplarının yıllık değişimleri; ara mallarında %25,84 artış, dayanıklı tüketim mallarında %30,45 artış, dayanıksız tüketim mallarında %31,95 artış, enerjide %27,78 artış ve sermaye mallarında %27,18 artış olarak gerçekleşti.

(Kaynak: TÜİK)

GÜVEN ENDEKSLERİ



2026 yılı mart ayında mevsimsellikten arındırılmış Reel Kesim Güven Endeksi bir önceki aya göre 4,1 puan azalarak 100,0 seviyesinde gerçekleşti. Gelecek üç aydaki üretim hacmi, genel gidişat, son üç aydaki toplam sipariş miktarı, mevcut toplam sipariş miktarı, sabit sermaye yatırım harcaması, gelecek üç aydaki ihracat sipariş miktarı, mevcut mamul mal

stoku ve gelecek üç aydaki toplam istihdam olmak üzere tüm alt endekslere ilişkin değerlendirmeler endeksi azalış yönünde etkilendi.

Tüketici eğilim anketi sonuçlarından hesaplanan mevsim etkilerinden arındırılmış tüketici güven endeksi şubat ayında 85,7 iken mart ayında %0,8 oranında azalarak 85,0 oldu. Mevcut dönemde hanenin maddi durumu endeksi yüzde 2,0 artışla 72,8 olurken gelecek 12 aylık dönemde hanenin maddi durum beklentisi 1,3 azalışla 85,6 oldu.

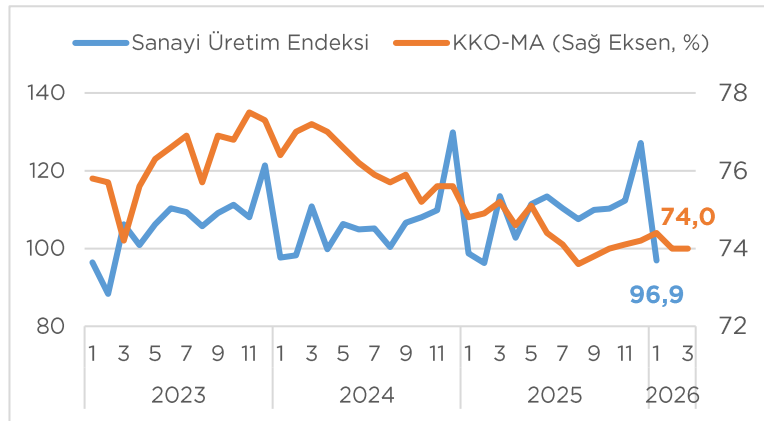
Ekonomik güven endeksi şubat ayında 100,7 iken, mart ayında %2,8 oranında azalarak 97,9 değerini aldı. İnşaat sektörü güven endeksi 3,3 puan azaldı.

(Kaynak: TÜİK, TCMB)

SANAYİ ÜRETİMİ ve KAPASİTE KULLANIM ORANI

Sanayi Üretim Endeksi, ocak ayında takvim etkisinden arındırılmış seride bir önceki yılın aynı ayına göre yüzde 1,8 düşüş göstererek 96,90 oldu.

Sanayinin alt sektörleri incelendiğinde, 2026 yılı ocak ayında madencilik ve taş ocakçılığı sektörü endeksi bir önceki aya göre %2,8, imalat sanayi sektörü endeksi %2,5 azaldı elektrik, gaz, buhar ve iklimlendirme üretimi ve dağıtım sektörü endeksi %2,5 arttı.



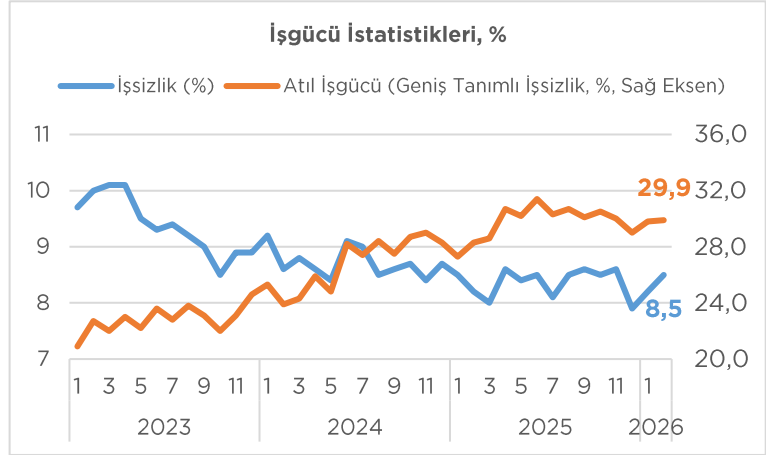
Mart ayında imalat sanayi genelinde mevsimsel etkilerden arındırılmış Kapasite Kullanım Oranı (KKO-MA), bir önceki aya göre değişmeyerek yüzde 74,0 seviyesinde, mevsimsel etkilerden arındırılmamış Kapasite Kullanım Oranı (KKO) ise, bir önceki aya göre 0,2 puan azalarak yüzde 73,3 seviyesinde gerçekleşti.

(Kaynak: TÜİK, TCMB)

İŞGÜCÜ İSTATİSTİKLERİ

Şubat ayında mevsim etkisinden arındırılmış işsizlik oranı yüzde 8,5 seviyesinde gerçekleşti.

Hanehalkı İşgücü Araştırması sonuçlarına göre; 15 ve daha yukarı yaştaki kişilerde işsiz sayısı 2026 yılı şubat ayında bir önceki aya göre 133 bin kişi artarak 2 milyon 981 bin kişi oldu. İşsizlik oranı ise 0,3 puan artarak %8,5 seviyesinde gerçekleşti. İşsizlik oranı erkeklerde %6,9 iken kadınlarda %11,6 olarak tahmin edildi.



İstihdam edilenlerin sayısı 2026 yılı şubat ayında bir önceki aya göre 153 bin kişi artarak 32 milyon 158 bin kişi, istihdam oranı ise 0,2 puan artarak %48,2 oldu. Bu oran erkeklerde %65,6 iken kadınlarda %31,1 olarak gerçekleşti.

İşgücü, 2026 yılı şubat ayında bir önceki aya göre 286 bin kişi artarak 35 milyon 139 bin kişi, işgücüne katılma oranı ise 0,3 puan artarak %52,6 olarak gerçekleşti. İşgücüne katılma oranı erkeklerde %70,5 iken kadınlarda %35,2 oldu.

15-24 yaş grubunu kapsayan genç nüfusta işsizlik oranı bir önceki aya göre 1,4 puan artarak %15,8 oldu. Bu yaş grubunda işsizlik oranı; erkeklerde %12,8, kadınlarda ise %21,8 olarak tahmin edildi.

Zamana bağlı eksik istihdam, potansiyel işgücü ve işsizlerden oluşan atıl işgücü oranı 2026 yılı şubat ayında bir önceki aya göre 0,1 puan artarak %29,9 oldu. Zamana bağlı eksik istihdam ve işsizlerin bütünleşik oranı %19,2 iken işsiz ve potansiyel işgücünün bütünleşik oranı %20,6 olarak tahmin edildi.

(Kaynak: TÜİK)

TİM ÜLKE BİLGİ NOTLARI



Mısır Ülke Bilgi Notu

tim.org.tr/tr/raporlar-yayinlar

VERİ TAKVİMİ

Veri	Tarih
Sanayi Üretim Endeksi	10.04.2026
Ödemeler Dengesi İstatistikleri	13.04.2026
İmalat Sanayi Kapasite Kullanım Oranı	21.04.2026
Tüketici Güven Endeksi	22.04.2026
TCMB Faiz Kararı	22.04.2026
Reel Kesim Güven Endeksi	22.04.2026
İktisadi Yönelim İstatistikleri	22.04.2026
İşgücü İstatistikleri	29.04.2026
Ekonomik Güven Endeksi	29.04.2026
TİM ve Ticaret Bakanlığı Dış Ticaret İstatistikleri	02.05.2026
Tüketici Fiyat Endeksi	04.05.2026
Yurt İçi Üretici Fiyat Endeksi	04.05.2026
Küresel Ticaret	05.05.2026