

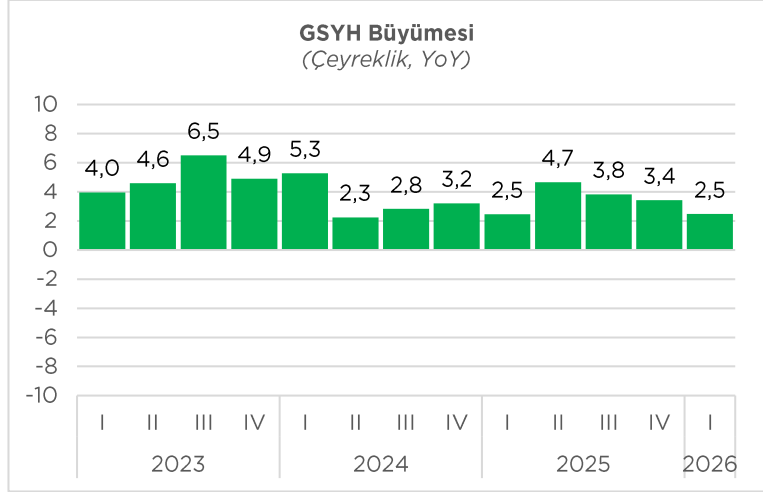


Ekonomi ve Dış Ticaret Bülteni

Haziran 2026

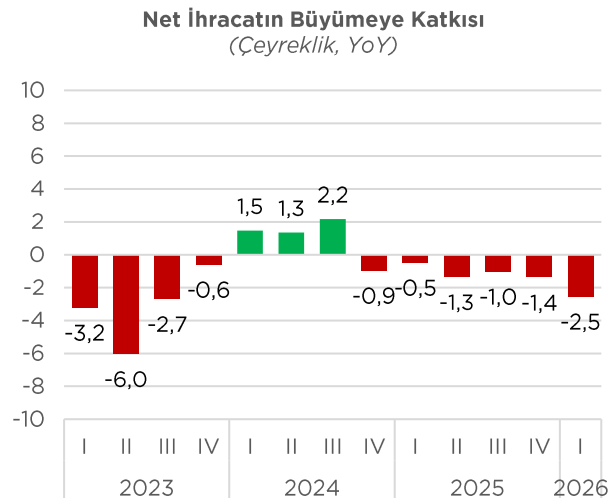
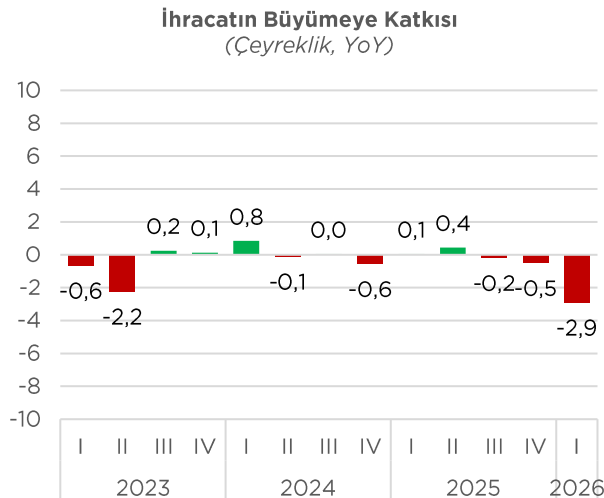
I. ÇEYREK GSYH BÜYÜMESİ

TÜİK tarafından yayımlanan verilere göre Türkiye ekonomisi 2026 yılının ilk çeyreğinde yüzde 2,5 büyüdü. Böylece Türkiye ekonomisi 23 çeyrek üst üste büyüme kaydetti. Büyümeye en büyük katkı 3,57 puan ile hane halkı tüketiminden geldi. İhracatın büyümeye katkısı -2,53 puan olurken, net ihracatın büyümeye katkısı -2,90 puan oldu. İlgili dönemde GSYH tanımlı mal ve hizmet ihracatı %12,7 azalırken ithalatı %2,0 azaldı.



GSYH'yi oluşturan faaliyetler incelendiğinde; 2026 yılı birinci çeyreğinde bir önceki yıla göre zincirlenmiş hacim endeksi olarak; bilgi ve iletişim faaliyetleri toplam katma değeri %9,5, diğer hizmet faaliyetleri %5,2, tarım sektörü %4,6, ticaret, ulaştırma, konaklama ve yiyecek hizmetleri %3,7, finans ve sigorta faaliyetleri %3,5, inşaat sektörü %3,2, gayrimenkul faaliyetleri %3,0, ürün üzerindeki vergiler eksi sübvansiyonlar %2,0, mesleki, idari ve destek hizmet faaliyetleri %1,9 ve kamu yönetimi, eğitim, faaliyetleri %1,8 arttı. Sanayi sektörü ise %0,8 azaldı.

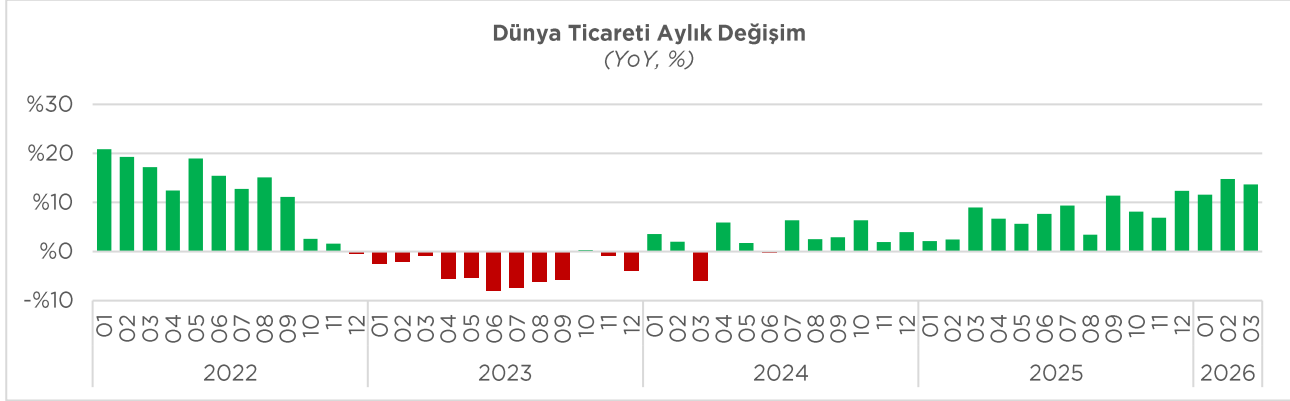
Üretim yöntemiyle Gayrisafi Yurt İçi Hasıla tahmini, 2026 yılının birinci çeyreğinde cari fiyatlarla bir önceki yılın aynı çeyreğine göre %35,7 artarak 16 trilyon 999 milyar 977 milyon TL oldu. GSYH'nin birinci çeyrek değeri cari fiyatlarla ABD doları bazında 389 milyar 598 milyar olarak gerçekleşti.



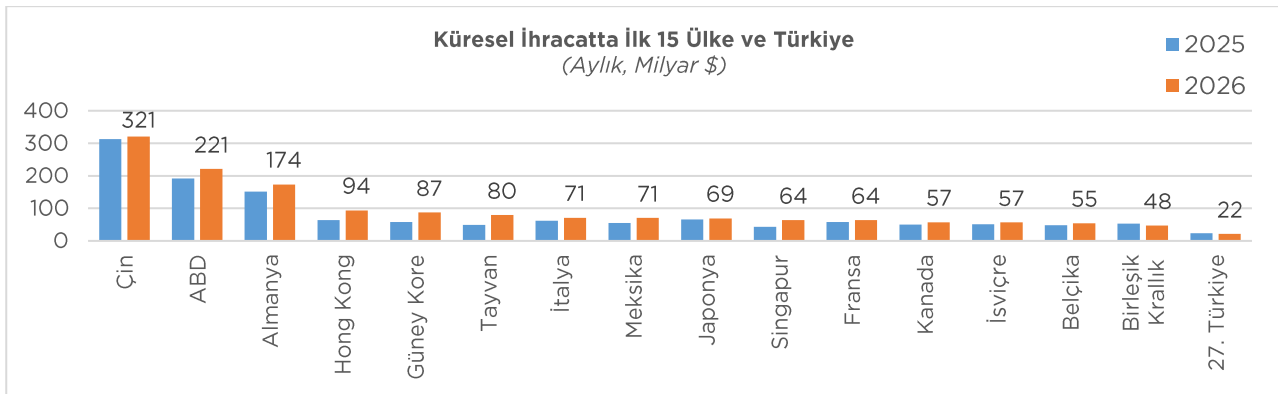
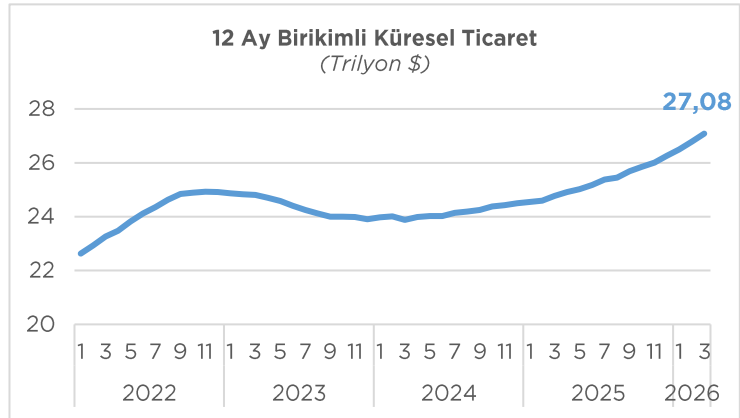
(Kaynak: TÜİK)

KÜRESEL TİCARET

Dünya Ticaret Örgütü (WTO), küresel ticaretin yaklaşık yüzde 86,6'sını gerçekleştiren 69 ülkeye ilişkin aylık dış ticaret verilerini açıkladı. Verilerden hareketle hesaplanan tahmini küresel ihracat hacmi, 2026 yılı mart ayında önceki yılın aynı ayına göre yüzde 13,71 artış ile 2,56 trilyon dolar seviyesinde gerçekleşti. Yıllıklandırılmış küresel ticaret ise yüzde 9,3 artışla 27,08 trilyon dolar oldu.

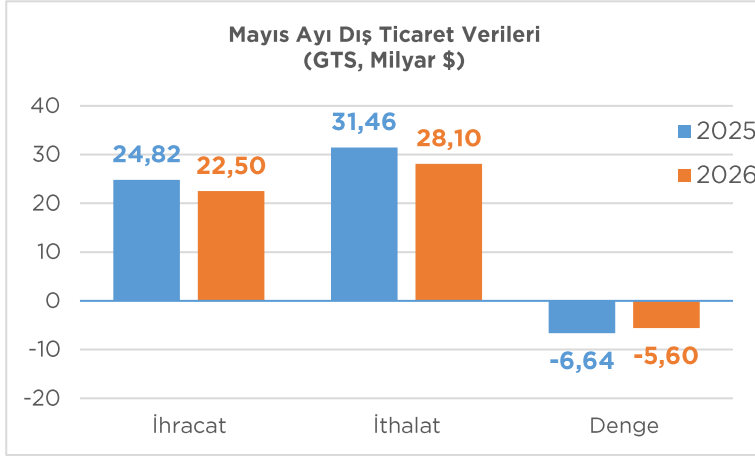


Mart ayında, verisi açıklanan ülkelerin 61'inin ihracatı, geçen yılın aynı ayına göre artarken 8'inin ihracatı azaldı, bir ülkenin ihracatı sabit kaldı. Mart ayında en fazla ihracat gerçekleştiren ülkelerden Çin'in ihracatı bir önceki yılın aynı dönemine göre yüzde 2,5, ABD'nin ihracatı yüzde 16,4, Almanya'nın ihracatı yüzde 15,7 artarken, Birleşik Krallık ihracatı yüzde 10,8, Hindistan ihracatı yüzde 7,6 düştü. Aynı dönemde Türkiye'nin ihracatı yüzde 6,4 azalışla 21,90 milyar dolar olarak gerçekleşmişti.



(Kaynak: WTO)

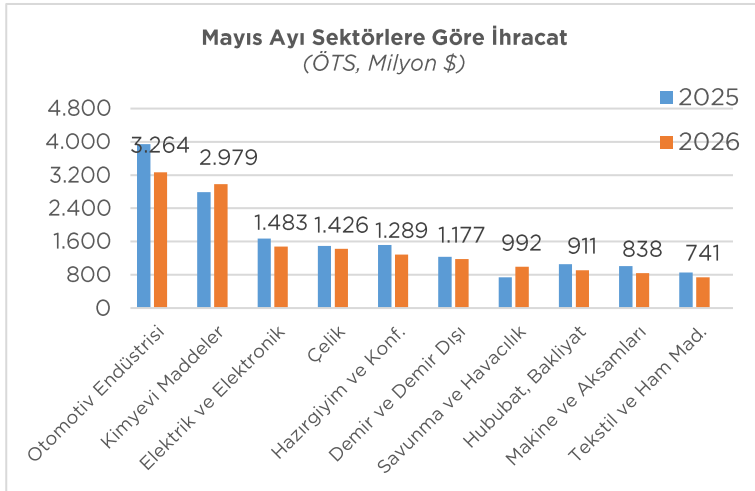
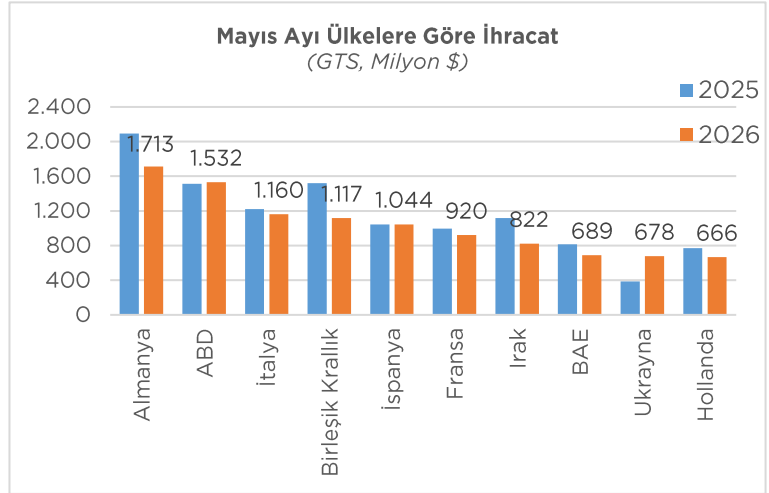
MAL TİCARETİ VERİLERİ



2026 yılı mayıs ayında ihracat önceki yılın aynı ayına göre yüzde 9,3 azalışla 22,50 milyar dolar, ithalat ise yüzde 10,67 azalışla 28,10 milyar dolar olarak gerçekleşti. Dış ticaret hacmi önceki yıla göre yüzde 10,1 azalışla 50,61 milyar dolar oldu. Dış ticaret açığı yüzde 15,7 azalarak 5,60 milyar dolar olarak gerçekleşti. İhracatın ithalatı karşılama oranı yüzde 80,1 oldu.

Mayıs ayında 213 ülke ve bölgeye ihracat gerçekleştirildi, 96 ülke ve bölgeye ihracat arttı. En fazla ihracat gerçekleştirilen ülke 1,71 milyar dolar ile Almanya olurken, Almanya'yı 1,53 milyar dolarla ABD ve 1,16 milyar dolarla İtalya izledi. İlk 10 ülkenin ihracattaki payı yüzde 46,0 olarak gerçekleşti.

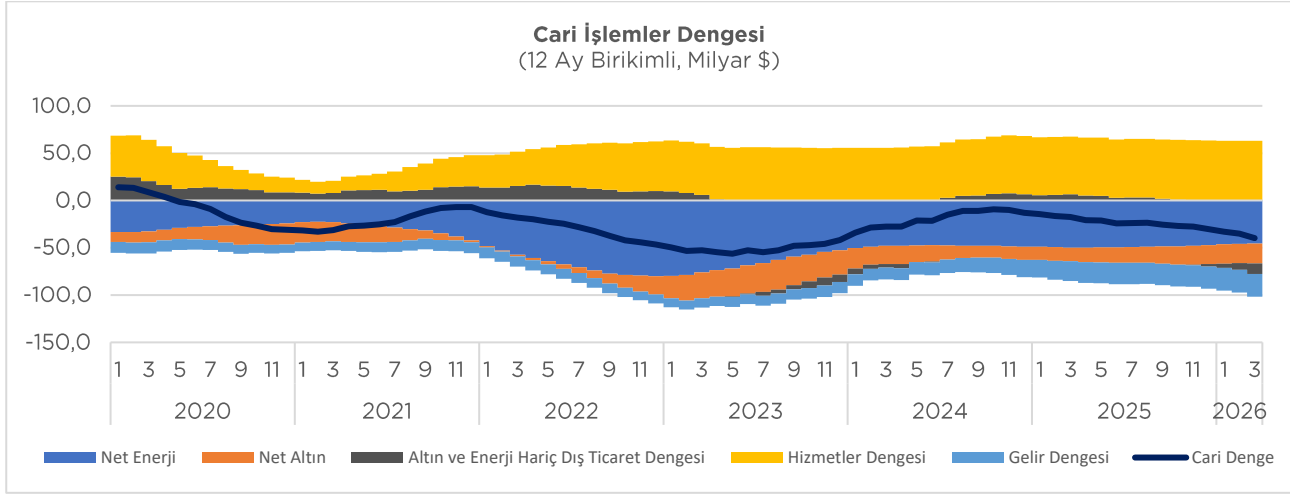
Ülke grubu bazında ise, Avrupa Birliği'ne (AB-27) ihracat yüzde 13,5 artışla 9,40 milyar dolar olurken, AB-27'nin toplam ihracattaki payı yüzde 41,8 oldu. Avrupa kıtasının tamamına 12,99 milyar dolar ihracat gerçekleştirildi. Yakın ve Orta Doğu ülkelere ihracat yüzde 11,1 azalışla 3,39 milyar dolar, Afrika Kıtasına ihracat yüzde 8,9 artışla 2,25 milyar dolar, Kuzey Amerika'ya ihracat ise yüzde 2,1 azalarak 1,65 milyar dolar oldu.



Mayıs ayında en fazla ihracatı Otomotiv Endüstrisi sektörü gerçekleştirdi. Sektörün ihracatı, bir önceki yıla göre yüzde 17,2 azalışla 3,26 milyar dolar oldu. Kimyevi Maddeler ve Mamulleri sektörü yüzde 6,9 artışla ve 2,98 milyar dolar ihracatla ikinci, Elektrik ve elektronik sektörü ise yüzde 18,5 azalışla ve 1,48 milyar dolar ihracatla üçüncü en fazla ihracat gerçekleştirilen sektör oldu.

(Kaynak: Ticaret Bakanlığı, TİM)

ÖDEMELER DENGESİ ve HİZMET TİCARETİ VERİLERİ



Mart ayında cari işlemler hesabı 7,50 milyar dolar açık kaydetti. Altın ve enerji hariç cari işlemler hesabı ise 3,89 milyar dolar açık verdi. Ödemeler dengesi tanımlı dış ticaret açığı 9,52 milyar dolar olarak gerçekleşti.

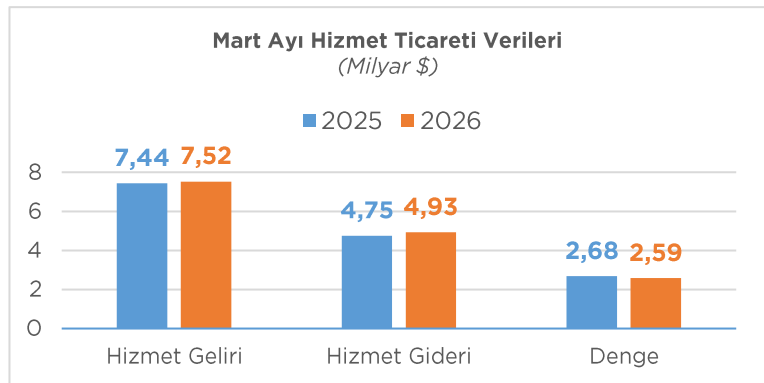
Mart ayında doğrudan yatırımlar kaynaklı net çıkışlar 212 milyon dolar olarak kaydedildi. Yurt dışı yerleşiklerin Türkiye'ye toplam doğrudan yatırımları 1 milyar 15 milyon dolar artarken, yurt içi yerleşiklerin yurt dışındaki doğrudan yatırımları 1 milyar 227 milyon dolar arttı.

Yurt dışından kredi kullanımlarında bu ay bankalar ve diğer sektörler sırasıyla 1 milyar 26 milyon ve 1 milyar 190 milyon dolar net kullanım gerçekleştirirken, Genel Hükümet 22 milyon dolar net geri ödeme gerçekleştirdi.

Resmi rezervlerde bu ay 43,42 milyar dolar net azalış oldu.

Mart ayında Türkiye, hizmet ticaretinde 7,52 milyar dolar gelir ve 4,93 milyar dolar gider ile 2,59 milyar dolar fazla verdi.

Hizmet gelirleri mart ayında bir önceki yılın aynı ayına göre yüzde 1,1 arttı. Yıllıklandırılmış hizmet gelirleri ise 122,59 milyar dolara ulaştı.

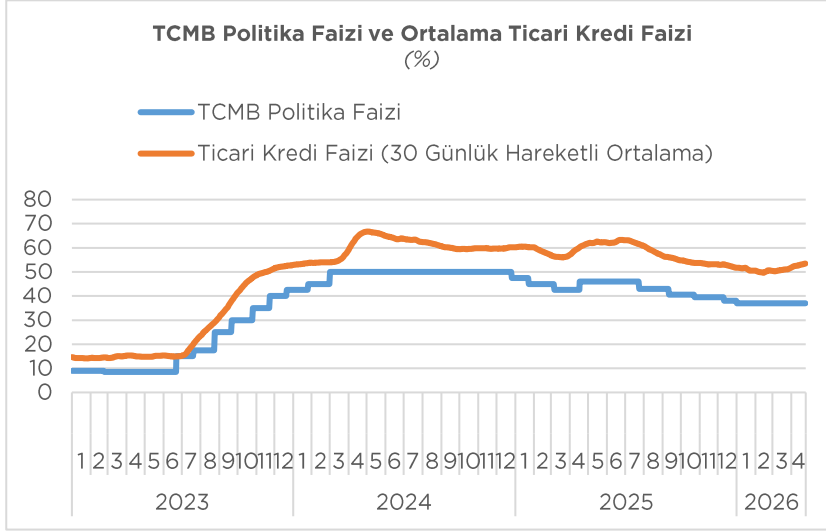


Mart ayında hizmet gelirlerinin alt kalemlerinde ise seyahat gelirleri yüzde 2,0 artışla 2,91 milyar dolar, taşımacılık gelirleri yüzde 7,8 artışla 3,19 milyar dolar oldu. Yolcu taşımacılığı gelirleri yüzde 14,8 artarken, navlun gelirleri yüzde 2,8 arttı.

En yüksek oransal artış yüzde 23,5 ile İnşaat grubunda gerçekleşti.

(Kaynak: TCMB)

TCMB PARA POLİTİKASI KURULU TOPLANTISI



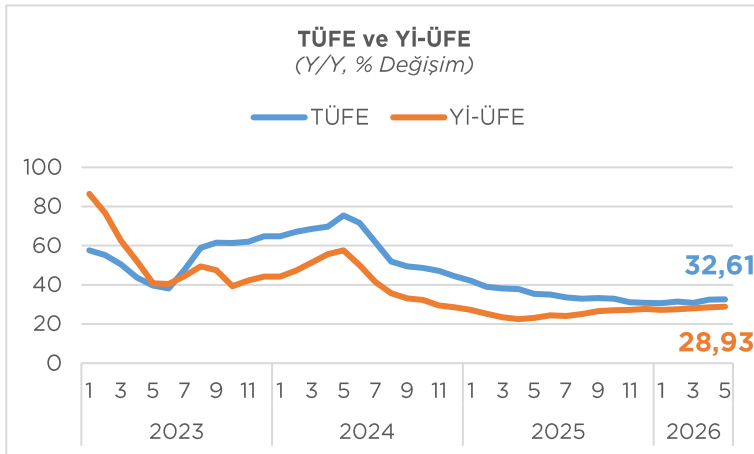
TCMB, 22 Nisan tarihli Para Politikası Kurulu (PPK) toplantısında, politika faizi olan bir hafta vadeli repo ihale faiz oranı olan yüzde 37'yi sabit tuttu. Mart ayında enflasyonun ana eğilimindeki gerilemeye karşın, nisan ayına ilişkin öncü verilerin yukarı yönlü bir harekete işaret ettiği belirtildi. Bu çerçevede, jeopolitik belirsizliklerin enerji fiyatlarında yarattığı

yüksek seyir ve oynaklığın, maliyet kanalı üzerinden enflasyon görünümü üzerindeki riskleri canlı tuttuğu ifade edildi.

Ayrıca, fiyat istikrarı sağlanana kadar sürdürülecek sıkı duruşun; talep, kur ve beklenti kanallarıyla dezenflasyon sürecini güçlendireceği vurgulandı. Enflasyon görünümünde belirgin ve kalıcı bir bozulma ihtimaline karşı para politikasının daha da sıkılaştırılacağı ifade edildi. Metinde; kredi ve mevduat piyasalarındaki beklenmedik gelişmelere karşı parasal aktarım mekanizmasının ilave makro ihtiyati adımlar ve etkin likidite yönetimiyle destekleneceği belirtildi.

(Kaynak: TCMB)

ENFLASYON



TÜFE'deki değişim 2026 yılı Mayıs ayında bir önceki aya göre yüzde 1,71 artış, bir önceki yılın Aralık ayına göre yüzde 16,61 artış, bir önceki yılın aynı ayına göre yüzde 32,61 artış ve on iki aylık ortalamalara göre yüzde 32,24 artış olarak gerçekleşti.

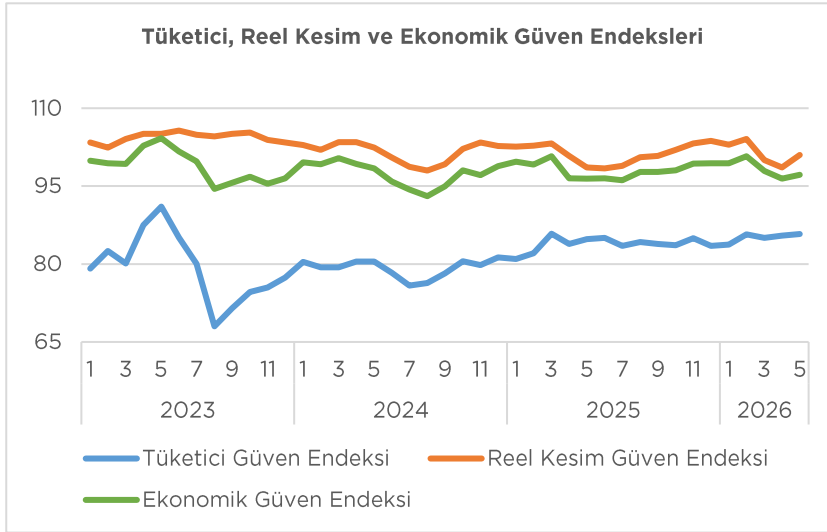
Çekirdek enflasyondaki artış ise geçtiğimiz aya göre yüzde 2,92, geçen yılın aynı ayına göre ise

yüzde 30,44 olarak gerçekleşti.

Yİ-ÜFE ise bir önceki aya göre yüzde 2,75 artış, bir önceki yılın Aralık ayına göre yüzde 14,04 artış, bir önceki yılın aynı ayına göre yüzde 28,93 artış ve on iki aylık ortalamalara göre yüzde 26,96 artış gösterdi. Ana sanayi gruplarının yıllık değişimleri; ara mallarında yüzde 27,76 artış, dayanıklı tüketim mallarında yüzde 31,39 artış, dayanıksız tüketim mallarında yüzde 31,05 artış, enerjide yüzde 31,45 artış ve sermaye mallarında yüzde 23,73 artış olarak gerçekleşti.

(Kaynak: TÜİK)

GÜVEN ENDEKSLERİ



2026 yılı mayıs ayında mevsimsellikten arındırılmış Reel Kesim Güven Endeksi bir önceki aya göre 2,4 puan artarak 101,0 seviyesinde gerçekleşti. Genel gidişat, gelecek üç aydaki ihracat sipariş miktarı, gelecek üç aydaki toplam istihdam, mevcut toplam sipariş miktarı, gelecek üç aydaki üretim hacmi, son üç aydaki toplam sipariş miktarı ve sabit sermaye

yatırım harcamasına ilişkin değerlendirmeler endeksi artış yönünde etkilerken, mevcut mamul mal stokuna ilişkin değerlendirmeler endeksi azalış yönünde etkiledi.

Tüketici eğilim anketi sonuçlarından hesaplanan mevsim etkilerinden arındırılmış tüketici güven endeksi nisan ayında 85,5 iken mayıs ayında yüzde 0,3 oranında artarak 85,8 oldu. Gelecek 12 aylık dönemde hanenin maddi durum beklentisi bir önceki aya göre 0,5 artarak 87,9 oldu.

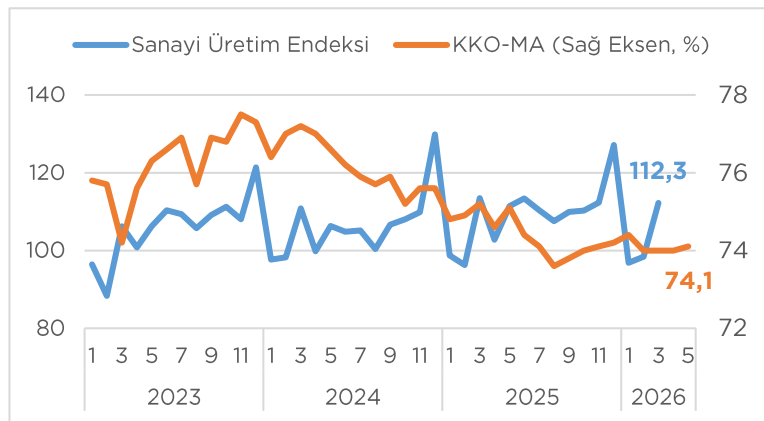
Ekonomik güven endeksi nisan ayında 96,4 iken mayıs ayında yüzde 0,8 oranında artarak 97,2 değerini aldı. İnşaat sektörü güven endeksi 1,5 puan azaldı.

(Kaynak: TÜİK, TCMB)

SANAYİ ÜRETİMİ ve KAPASİTE KULLANIM ORANI

Sanayi Üretim Endeksi, mart ayında takvim etkisinden arındırılmış seride bir önceki yılın aynı ayına göre yüzde 1,1 azalış göstererek 112,26 oldu.

Sanayinin alt sektörleri incelendiğinde, 2026 yılı mart ayında madencilik ve taş ocakçılığı sektörü endeksi bir önceki aya göre yüzde 1,3, imalat sanayi sektörü endeksi yüzde 1,3 azalırken, elektrik, gaz, buhar ve iklimlendirme üretimi ve dağıtım sektörü endeksi yüzde 5,8 arttı.



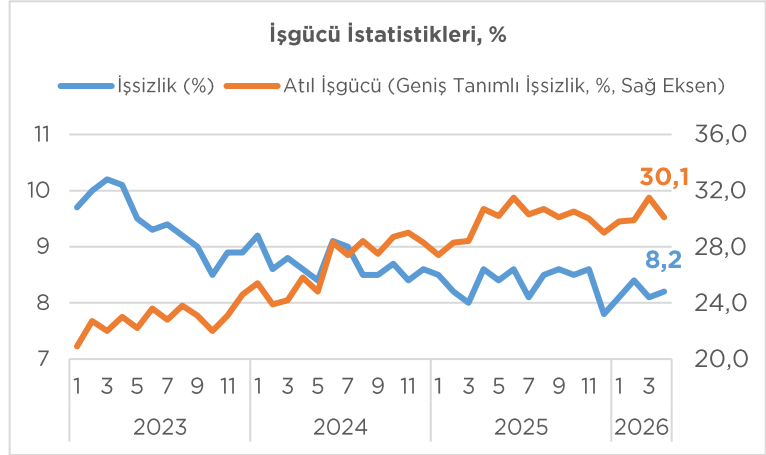
Nisan ayında imalat sanayi genelinde mevsimsel etkilerden arındırılmış Kapasite Kullanım Oranı (KKO-MA), bir önceki aya göre 0,1 puan artarak yüzde 74,1 seviyesinde, mevsimsel etkilerden arındırılmamış Kapasite Kullanım Oranı (KKO) ise, bir önceki aya göre 0,4 puan artarak yüzde 74,2 seviyesinde gerçekleşti.

(Kaynak: TÜİK, TCMB)

İŐGÜCÜ İSTATİSTİKLERİ

Nisan ayında mevsim etkisinden arındırılmış işsizlik oranı yüzde 8,2 seviyesinde gerçekleşti.

Hane halkı İşgücü Araştırması sonuçlarına göre; 15 ve daha yukarı yaştaki kişilerde işsiz sayısı 2026 yılı nisan ayında bir önceki aya göre 5 bin kişi azalarak 2 milyon 868 bin kişi oldu. İşsizlik oranı ise 0,1 puan artarak yüzde 8,2 seviyesinde gerçekleşti. İşsizlik oranı erkeklerde yüzde 6,8 iken kadınlarda yüzde 11,0 olarak tahmin edildi.



İstihdam edilenlerin sayısı 2026 yılı Nisan ayında bir önceki aya göre 356 bin kişi azalarak 32 milyon 166 bin kişi, istihdam oranı ise 0,6 puan azalarak yüzde 48,1 oldu. Bu oran erkeklerde yüzde 65,4 iken kadınlarda yüzde 31,2 olarak gerçekleşti.

İşgücü, 2026 yılı Nisan ayında bir önceki aya göre 361 bin kişi azalarak 35 milyon 34 bin kişi, işgücüne katılma oranı ise 0,6 puan azalarak yüzde 52,4 olarak gerçekleşti. İşgücüne katılma oranı erkeklerde yüzde 70,2 iken kadınlarda yüzde 35,0 oldu.

15-24 yaş grubunu kapsayan genç nüfusta işsizlik oranı bir önceki aya göre 0,8 puan azalarak yüzde 14,5 oldu. Bu yaş grubunda işsizlik oranı; erkeklerde yüzde 12,0, kadınlarda ise yüzde 19,4 olarak tahmin edildi.

Zamana bağlı eksik istihdam, potansiyel işgücü ve işsizlerden oluşan atıl işgücü oranı 2026 yılı Nisan ayında bir önceki aya göre 1,2 puan azalarak yüzde 30,1 oldu. Zamana bağlı eksik istihdam ve işsizlerin bütünleşik oranı yüzde 19,3 iken işsiz ve potansiyel işgücünün bütünleşik oranı yüzde 20,5 olarak tahmin edildi.

(Kaynak: TÜİK)

TİM ÜLKE BİLGİ NOTLARI



Belçika Bilgi Notu
Macaristan Bilgi Notu
Şili Bilgi Notu

tim.org.tr/tr/raporlar-yayinlar

VERİ TAKVİMİ

Veri	Tarih
Sanayi Üretim Endeksi	10.06.2026
TCMB Faiz Kararı	11.06.2026
Ödemeler Dengesi İstatistikleri	12.06.2026
İmalat Sanayi Kapasite Kullanım Oranı	19.06.2026
Reel Kesim Güven Endeksi	19.06.2026
İktisadi Yönelim İstatistikleri	19.06.2026
Tüketici Güven Endeksi	22.06.2026
Ekonomik Güven Endeksi	29.06.2026
İşgücü İstatistikleri	29.06.2026
TİM ve Ticaret Bakanlığı Dış Ticaret İstatistikleri	02.07.2026
Tüketici Fiyat Endeksi	03.07.2026
Yurt İçi Üretici Fiyat Endeksi	03.07.2026
Küresel Ticaret	05.07.2026