

# LİTVANYA ÜLKE BİLGİ NOTU



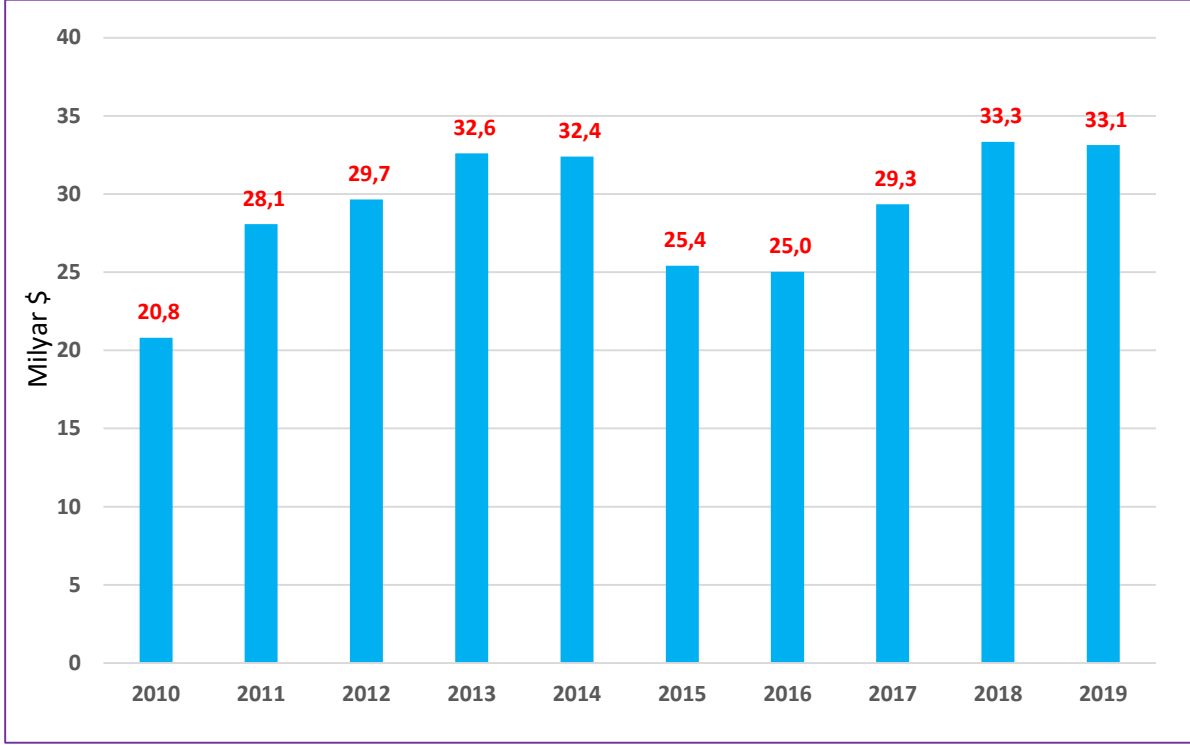
Ekonomik Araştırmalar Şubesi

*(Eylül 2020)*

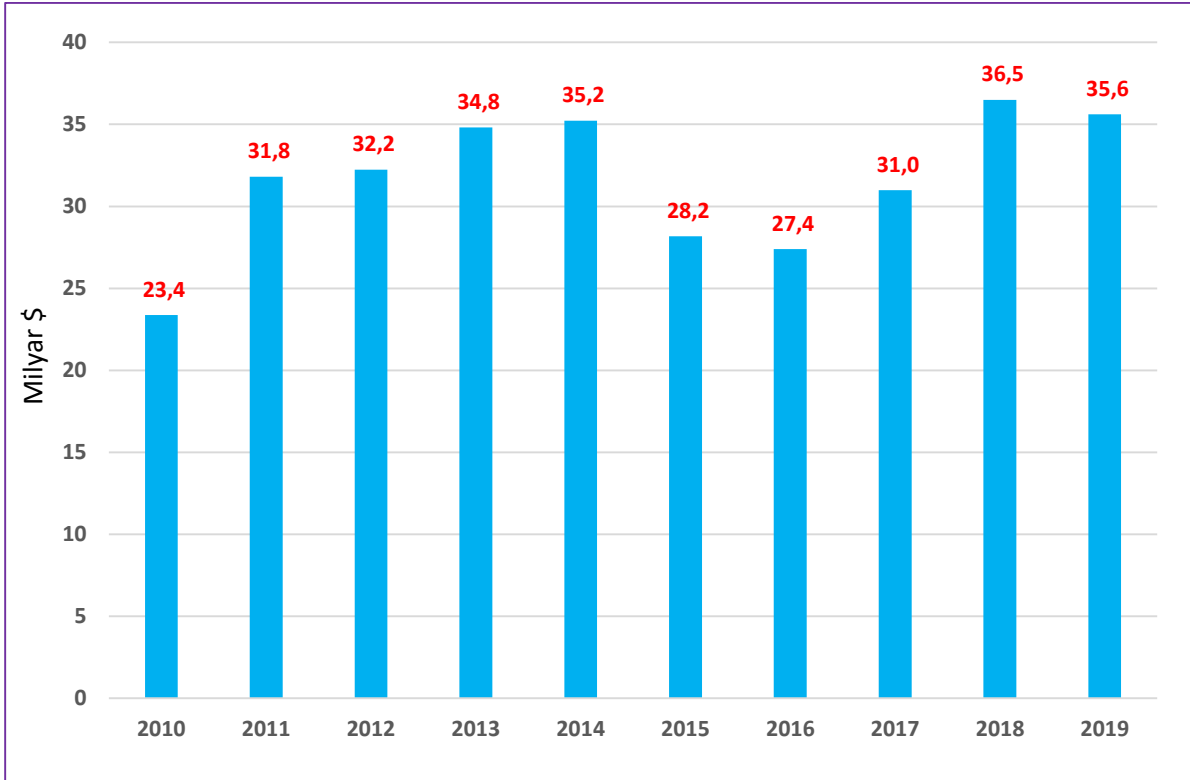
<b>Resmi Adı</b>	Litvanya Cumhuriyeti
<b>Nüfus</b>	2,78 milyon
<b>Yüzölçümü</b>	65.300 km <sup>2</sup>
<b>Dil</b>	Litvanca
<b>Başkent</b>	Vilnius
<b>Para Birimi</b>	Euro
<b>Yönetim Şekli</b>	Yarı-Başkanlık Sistemi
<b>Cumhurbaşkanı</b>	Gitanas Nausėda
<b>GSYİH</b>	54,2 milyar \$ (2019)
<b>KİŞİ BAŞINA GSYİH</b>	18.990 \$ (2019)
<b>GSYİH BÜYÜME HIZI</b>	3,93 % (2019)
<b>ENFLASYON ORANI</b>	2,9 % (2019)
<b>İŞSİZLİK ORANI</b>	6,3 % (2019)
<b>TOPLAM İHRACAT</b>	33,1 milyar \$
<b>TOPLAM İTHALAT</b>	35,6 milyar \$
<b>LİTVANYA'NIN TÜRKİYE'DEN İTHALATI</b>	200,3 milyon \$
<b>LİTVANYA'NIN TÜRKİYE'YE İHRACATI</b>	267,8 milyon \$

# **LİTVANYA'NIN DIŐ TİCARET VERİLERİ**

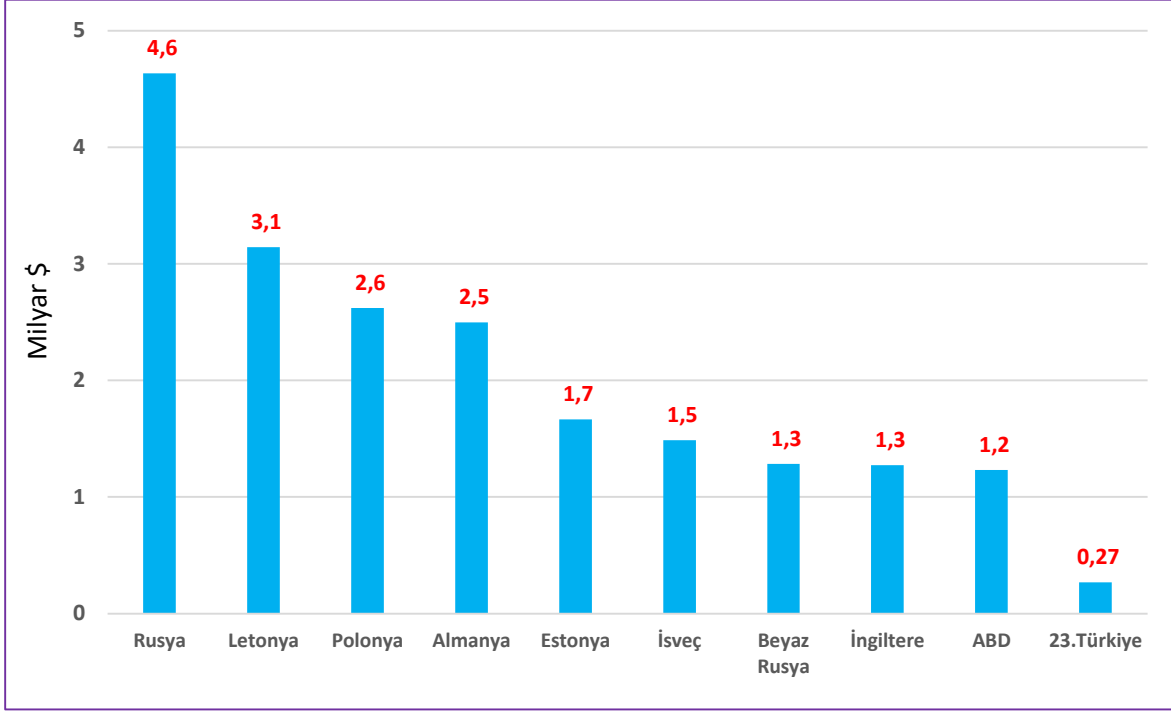
• **Litvanya'nın Dünyaya İhracatı**  
(TradeMap, 2010-2019)



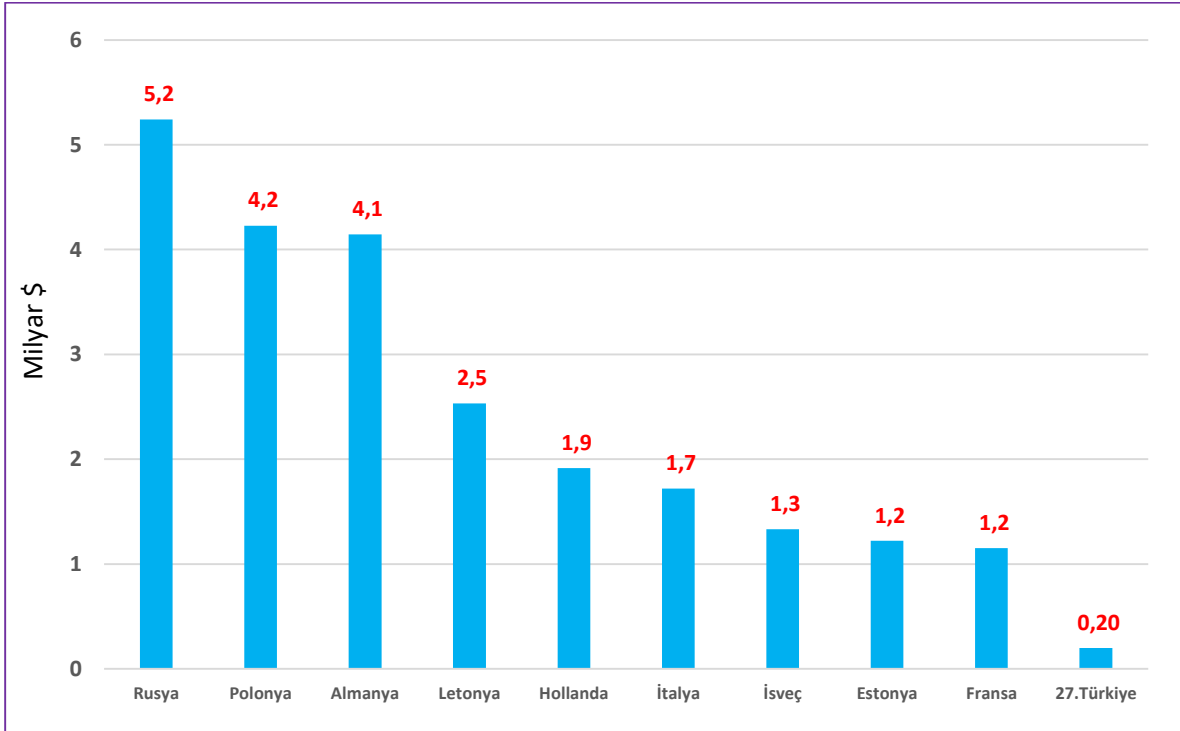
• **Litvanya'nın Dünyadan İthalatı**  
(TradeMap, 2010-2019)



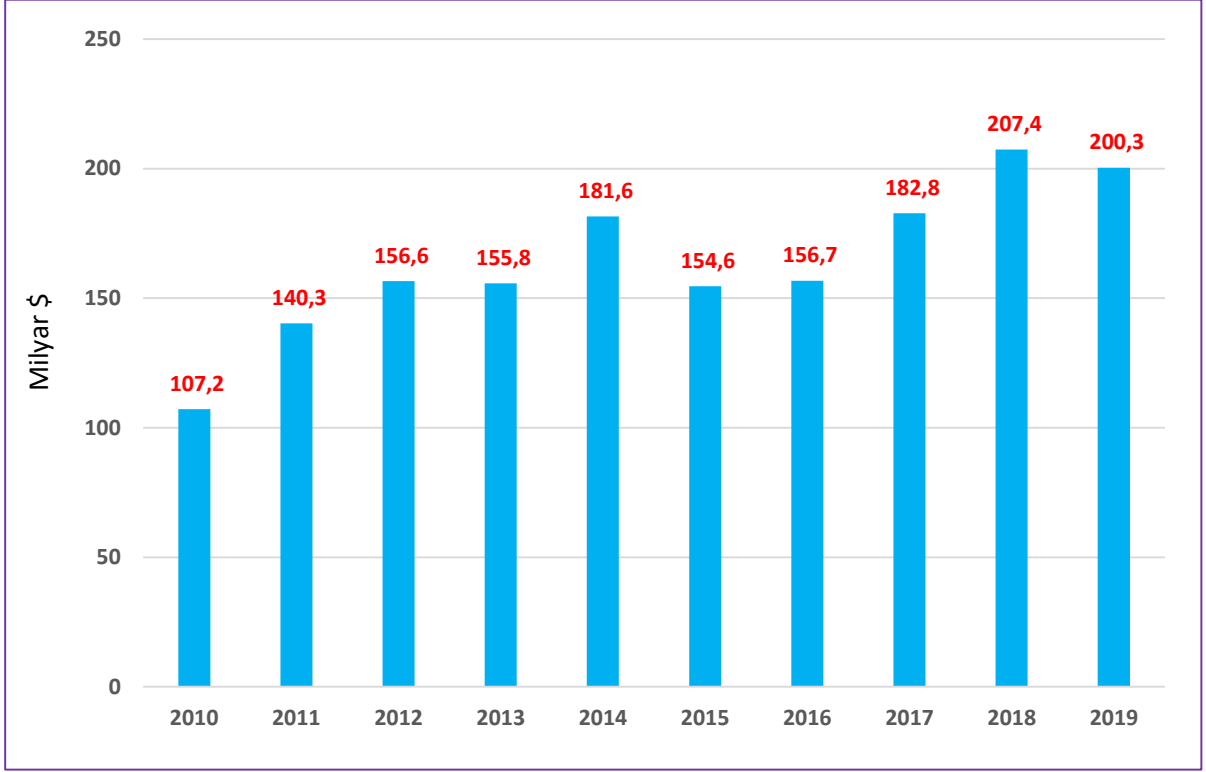
• **Litvanya'nın İhracatında Ülkeler**  
(TradeMap, 2019)



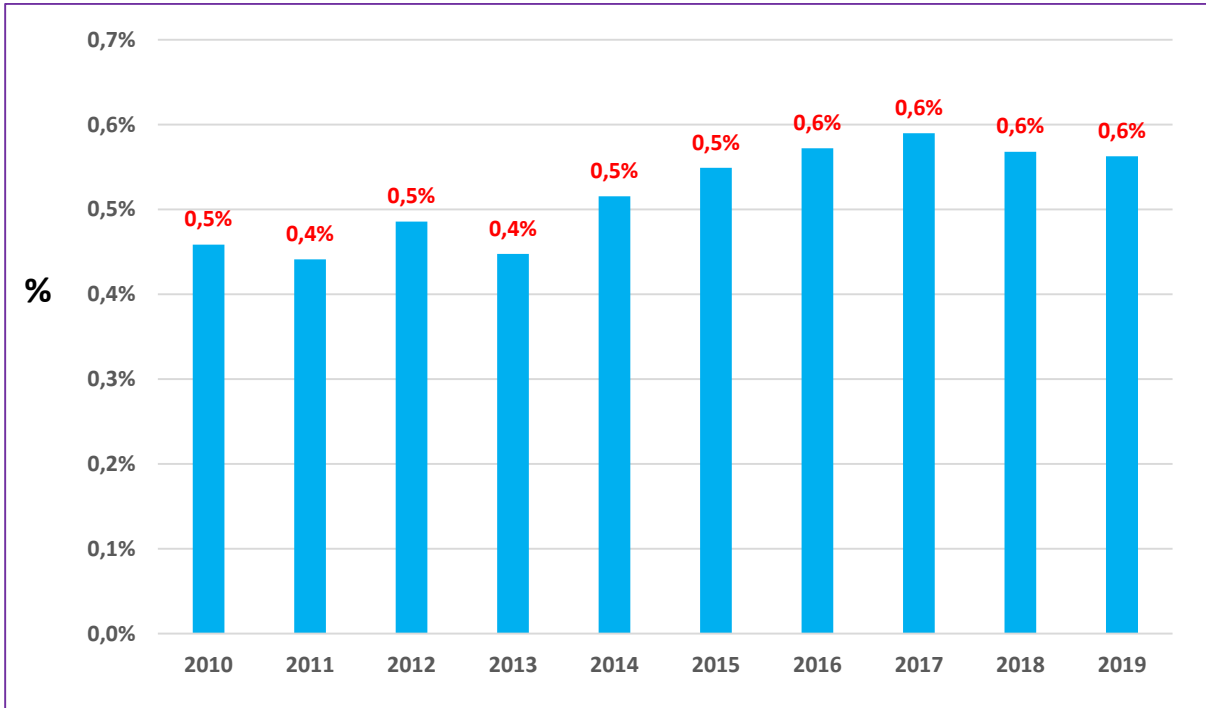
• **Litvanya'nın İthalatında Ülkeler**  
(TradeMap, 2019)



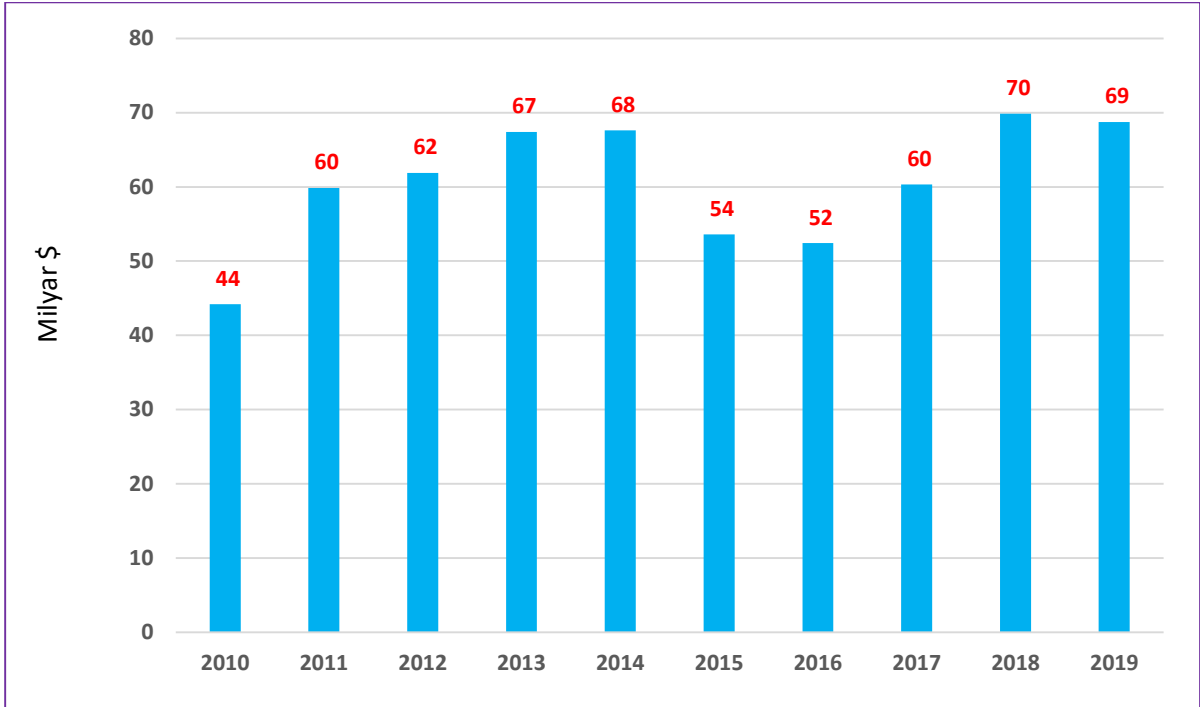
• **Litvanya'nın Türkiye'den İthalatı**  
(TradeMap, 2010-2019)



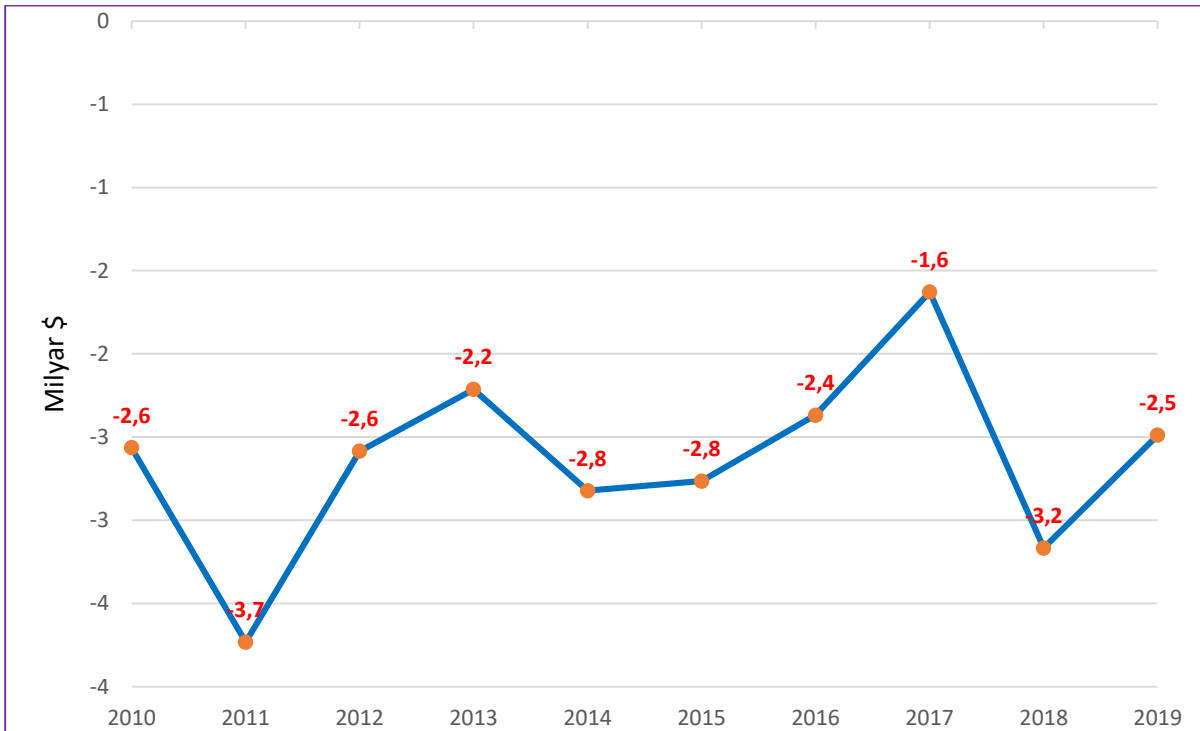
• **Litvanya'nın İthalatında Türkiye'nin Payı**  
(TradeMap, 2010-2019)



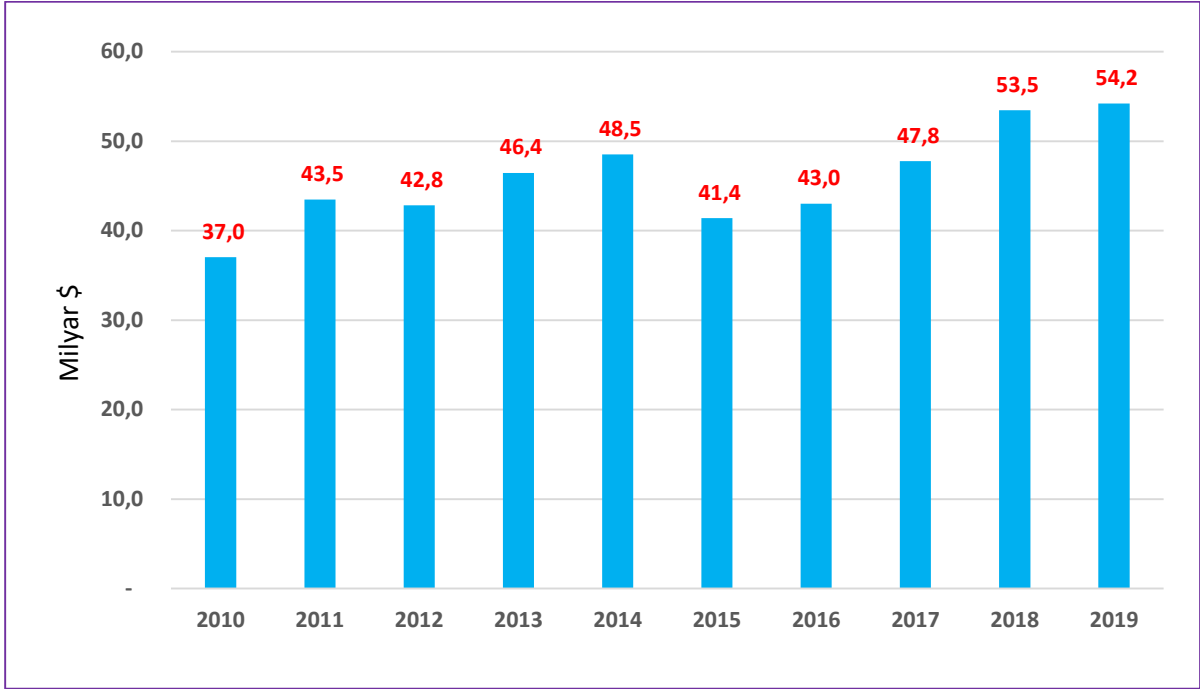
• **Litvanya'nın Dış Ticaret Hacmi**  
(TradeMap, 2010-2019)



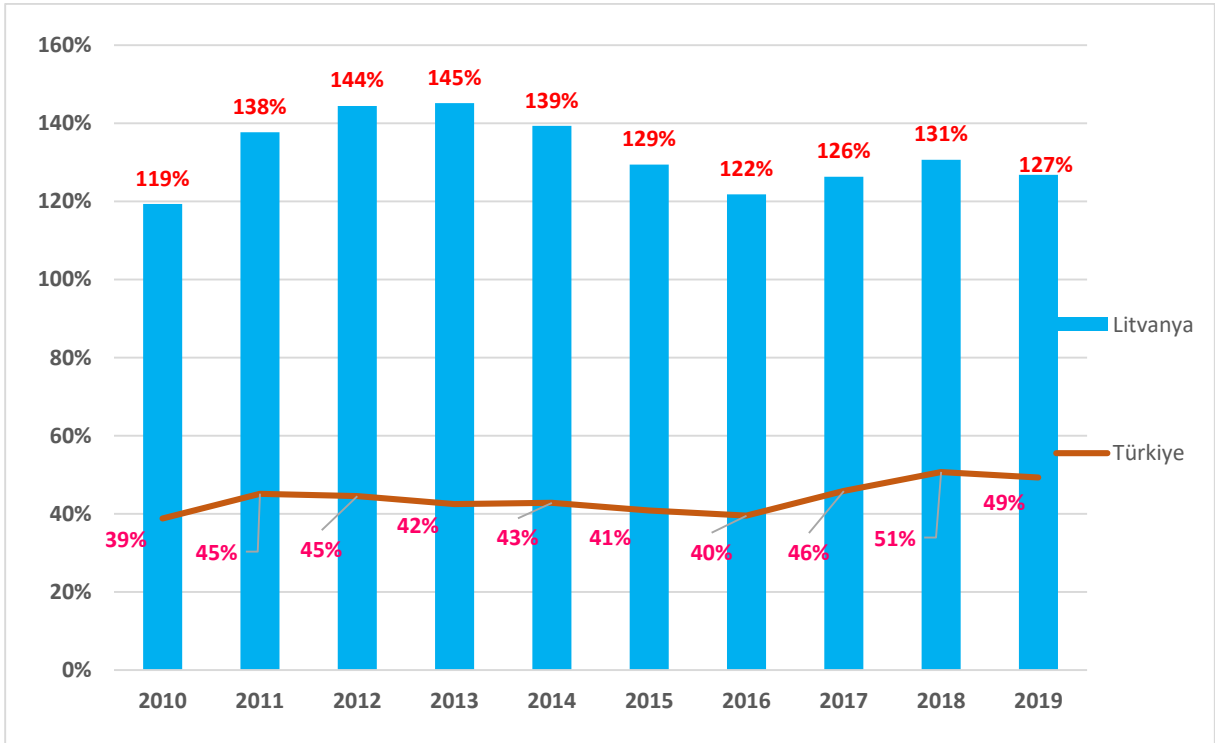
• **Litvanya'nın Dış Ticaret Dengesi**  
(TradeMap, 2010-2019)



- **Litvanya'nın GSYH'si**  
(Dünya Bankası, 2010-2020)



- **Litvanya'nın Dış Ticaret Hacminin GSYH'ye Oranı – Trade Openness (Türkiye ile karşılaştırma)**  
(Dünya Bankası, TradeMap, 2010-2019)





• **Litvanya'nın Dünyaya İhracatında İlk 30 GTİP (Tablo I)**  
(TradeMap, 2019)

6'lı GTİP Kodu	Ürün Açıklaması	Litvanya'nın İhracatı
'270900	Ham petrol (petrol yağları ve bitümenli minerallerden elde edilen yağlar)	2 milyar \$
'300490	Tedavide/korunmada kullanılmak üzere hazırlanan diğer ilaçlar	1,4 milyar \$
'271600	Elektrik enerjisi	731,4 milyon \$
'870120	Çekiciler; yarı römorklar için	665,1 milyon \$
'271019	Diğer yağlar ve müstahzarlar	633,8 milyon \$
'291736	Tereftalik asit ve tuzları	581,6 milyon \$
'870323	Motorlu taşıt; kıvılcım ateşlemeli (1500cm <sup>3</sup> <silindir=<3000 cm <sup>3</sup> )	530,5 milyon \$
'851712	Hücresel ağlar için veya diğer kablosuz ağlar için telefonlar	426,4 milyon \$
'870322	Motorlu taşıt; kıvılcım ateşlemeli (1000cm <sup>3</sup> <silindir=<1500 cm <sup>3</sup> )	388,1 milyon \$
'271111	Doğal gaz (sıvılaştırılmış)	369,3 milyon \$
'870332	Motorlu taşıt; dizel/yarı dizel (1500cm <sup>3</sup> <silindir hacmi=<2500cm <sup>3</sup> )	329,2 milyon \$
'271121	Doğal gaz (gaz halinde)	325 milyon \$
'030214	Atlantik somonları ve tuna somonları; (taze veya soğutulmuş)	293,3 milyon \$
'871639	Yük taşımaya mahsus römork ve yarı römorklar	258,1 milyon \$
'847130	Portatif nümerik otomatik bilgi işlem makineleri; ağırlık<10 kg.	257,2 milyon \$

• **Litvanya'nın Dünyaya İhracatında İlk 30 GTİP (Tablo II)**  
(TradeMap, 2019)

<b>6'lı GTİP Kodu</b>	<b>Ürün Açıklaması</b>	<b>Litvanya'nın İhracatı</b>
'310530	Diamonyum hidrojenortofosfat	238,1 milyon \$
'901890	Tababetle ilgili diğer alet ve cihazlar	213,1 milyon \$
'720449	Diğer döküntü ve hurdalar	203,6 milyon \$
'392330	Plastikten damacana, şişe, matara vb eşya	199,3 milyon \$
'854511	Fırınlarda kullanılmaya mahsus elektrotlar	191,7 milyon \$
'940350	Yatak odalarında kullanılan türden ahşap mobilyalar	191,5 milyon \$
'870120	Çekiciler; yarı römorklar için	190,4 milyon \$
'271600	Elektrik enerjisi	174,6 milyon \$
'711299	Diğer kıymetli metaller (kıymetli metallerle kaplamalıların döküntü, artık vb)	168,8 milyon \$
'848180	Diğer muslukçu eşyası	166,4 milyon \$
'392690	Plastikten diğer eşya	160,6 milyon \$
'940610	Ahşap prefabrik yapılar	160,4 milyon \$
'310280	Üre, amonyum nitratin sulu/amonyaklı çözeltiler içindeki karışımları	155,6 milyon \$
'230910	Kedi/köpek maması (perakende)	149,9 milyon \$
'441875	Diğer ağaçların birleştirilmiş döşeme tahtalarından diğer panolar	149,5 milyon \$

• **Litvanya'nın Dünyadan İthalatında İlk 30 GTİP (Tablo I)**  
(TradeMap, 2018)

6'lı GTİP Kodu	Ürün Açıklaması	Litvanya'nın İthalatı
'270900	Ham petrol (petrol yağları ve bitümenli minerallerden elde edilen yağlar)	4,5 milyar \$
'300490	Tedavide/korunmada kullanılmak üzere hazırlanan diğer ilaçlar	877,4 milyon \$
'271600	Elektrik enerjisi	710,7 milyon \$
'870120	Çekiciler; yarı römorklar için	517,1 milyon \$
'271019	Diğer yağlar ve müstahzarlar	451,6 milyon \$
'291736	Tereftalik asit ve tuzları	444,8 milyon \$
'870323	Motorlu taşıt; kıvılcım ateşlemeli (1500cm <sup>3</sup> <silindir=<3000 cm <sup>3</sup> )	424,8 milyon \$
'851712	Hücresel ağlar için veya diğer kablosuz ağlar için telefonlar	410 milyon \$
'870322	Motorlu taşıt; kıvılcım ateşlemeli (1000cm <sup>3</sup> <silindir=<1500 cm <sup>3</sup> )	396,3 milyon \$
'271111	Doğal gaz (sıvılaştırılmış)	349,8 milyon \$
'870332	Motorlu taşıt; dizel/yarı dizel (1500cm <sup>3</sup> <silindir hacmi=<2500cm <sup>3</sup> )	320,6 milyon \$
'271121	Doğal gaz (gaz halinde)	280 milyon \$
'030214	Atlantik somonları ve tuna somonları; (taze veya soğutulmuş)	276,3 milyon \$
'871639	Yük taşımaya mahsus römork ve yarı römorklar	210,3 milyon \$
'847130	Portatif nümerik otomatik bilgi işlem makineleri; ağırlık<10 kg.	208,2 milyon \$

• **Litvanya'nın Dünyadan İthalatında İlk 30 GTİP (Tablo II)**  
(TradeMap, 2018)

6'lı GTİP Kodu	Ürün Açıklaması	Litvanya'nın İthalatı
'310520	Azot, fosfor, potasyum vs. üçünü birden içeren kimyasal gübreler	190,8 milyon \$
'220421	Üzümünden diğer şaraplar (köpüklü hariç) ve fermantasyonu alkol ile önlenmiş/durdurulmuş üzüm şırası; muhtevası =<2 litre	177,9 milyon \$
'040120	Süt, krema (katı yağ oranı % 1'i geçen %6'yı geçmeyen)	177,9 milyon \$
'330499	Diğer makyaj, güzellik bakım müstahzarları	160,1 milyon \$
'251020	Tabii kalsiyum; tabii alüminyum kalsiyum fosfatlar ve fosfatlı tebeşir (öğütülmüş)	159,4 milyon \$
'290531	Dioller-etilen glikol (etandiol)	156,9 milyon \$
'300215	Dozlandırılmış veya perakende satışa uygun şekilde ambalajlanmış/hazırlanmış bağışıklık ürünleri	152,0 milyon \$
'852872	Televizyon; diğerleri, renkli olanlar	141,6 milyon \$
'870324	Motorlu taşıt; kıvılcım ateşlemeli (3000cm <sup>3</sup> <silindir hacmi)	139,9 milyon \$
'392690	Plastikten diğer eşya	137,7 milyon \$
'271012	Petrol ve bitümenli yağlardan elde edilen hafif yağlar ve müstahzarları (petrol veya bitümenli yağ oranı >=%70)	129,7 milyon \$
'848180	Diğer muslukçu eşyası	127,8 milyon \$
'870333	Motorlu taşıt; dizel/yarı dizel (silindir hacmi>2500cm <sup>3</sup> )	121,4 milyon \$
'901890	Tababetle ilgili diğer alet ve cihazlar	118,3 milyon \$
'830242	Mobilyalar için adi metallere diğer donanım, tertibat vb. eşya	117,1 milyon \$

• **Litvanya'nın Türkiye'den İthalatında İlk 30 GTİP (Tablo I)**  
(TradeMap, 2019)

6'lı GTİP Kodu	Ürün Açıklaması	Litvanya'nın İthalatı
'870290	Minibüs, midibüs ve otobüs; benzinli, kapasitesi $\geq 10$ kişi	9,8 milyon \$
'845011	Tam otomatik çamaşır yıkama makineleri-kapasitesi= $< 10$ kg	7,8 milyon \$
'870830	Kara taşıtları için fren ve servo-frenler vb. aksam, parçaları	6,1 milyon \$
'851660	Diğer elektrikli fırınlar, ocaklar, ızgaralar vb.	4,1 milyon \$
'392190	Plastikten diğer levha, yaprak, pelikül, varak ve lamlar	4,1 milyon \$
'080620	Üzüm; (kurutulmuş)	3,1 milyon \$
'390110	Özgül kütlesi $< 0,94$ olan polietilen	3 milyon \$
'850423	Sıvı dielektrik transformatörleri;gücü $> 10000$ kVA	3 milyon \$
'640399	Ayakkabı; yüzü deriden, diğer	2,9 milyon \$
'732219	Demir/çelikten radyatör, aksam ve parçaları	2,8 milyon \$
'854460	Diğer elektrik iletkenleri (1000 voltun üstünde devreler için)	2,6 milyon \$
'844399	Baskı makinalarının diğer maddelerden aksam, parçası	2,6 milyon \$
'730890	Demir/çelikten diğer inşaat-aksamı	2,5 milyon \$
'870899	Kara taşıtları için diğer aksam, parçaları	2,4 milyon \$

• **Litvanya'nın Türkiye'den İthalatında İlk 30 GTİP (Tablo II)**  
(TradeMap, 2019)

6'lı GTİP Kodu	Ürün Açıklaması	Litvanya'nın İthalatı
'870290	Minibüs, midibüs ve otobüs; benzinli, kapasitesi $\geq 10$ kişi	2,3 milyon \$
'845011	Tam otomatik çamaşır yıkama makineleri- kapasitesi $\leq 10$ kg	2,2 milyon \$
'870830	Kara taşıtları için fren ve servo-frenler vb. aksam, parçaları	2,1 milyon \$
'851660	Diğer elektrikli fırınlar, ocaklar, ızgaralar vb.	2,0 milyon \$
'392190	Plastikten diğer levha, yaprak, pelikül, varak ve lamalar	2,0 milyon \$
'080620	Üzüm; (kurutulmuş)	1,9 milyon \$
'390110	Özgül kütlesi $< 0,94$ olan polietilen	1,8 milyon \$
'850423	Sıvı dielektrik transformatörleri;gücü $> 10000$ kVA	1,7 milyon \$
'640399	Ayakkabı; yüzü deriden, diğer	1,6 milyon \$
'732219	Demir/çelikten radyatör, aksam ve parçaları	1,6 milyon \$
'854460	Diğer elektrik iletkenleri (1000 voltun üstünde devreler için)	1,6 milyon \$
'844399	Baskı makinalarının diğer maddelerden aksam, parçası	1,5 milyon \$
'730890	Demir/çelikten diğer inşaat-aksamı	1,5 milyon \$
'870899	Kara taşıtları için diğer aksam, parçaları	1,5 milyon \$
'600410	Örme veya kroşe mensucat (en $> 30$ cm, elastomerik iplik $> 5\%$ ) (60.01 Pozisyonundakiler hariç)	1,5 milyon \$

• **Litvanya'ya İhracatımızda Sektörler**  
(TİM, 2019)

SEKTÖR	2018 (x1000\$)	2019 (x1000\$)	Değişim
Otomotiv Endüstrisi	34.926	40.039	15%
Tekstil ve Hammaddeleri	55.949	35.994	-36%
Kimyevi Maddeler ve Mamulleri	25.771	34.583	34%
Elektrik Elektronik	13.953	18.338	31%
Çelik	21.834	14.762	-32%
Makine ve Aksamları	10.298	13.010	26%
Hazırgiyim ve Konfeksiyon	26.521	12.561	-53%
İklimlendirme Sanayii	13.815	11.770	-15%
Demir ve Demir Dışı Metaller	13.788	11.613	-16%
Mücevher	13.230	11.087	-16%
Mobilya, Kağıt ve Orman Ürünleri	7.292	7.618	4%
Deri ve Deri Mamulleri	5.345	6.640	24%
Kuru Meyve ve Mamulleri	3.265	5.197	59%
Hububat, Bakliyat, Yağlı Tohumlar ve Mamulleri	4.043	4.620	14%
Fındık ve Mamulleri	5.506	3.739	-32%
Çimento Cam Seramik ve Toprak Ürünleri	1.988	3.346	68%
Yaş Meyve ve Sebze	4.462	3.249	-27%
Meyve Sebze Mamulleri	2.397	3.009	26%
Su Ürünleri ve Hayvansal Mamuller	3.569	2.672	-25%
Tütün	2.242	2.428	8%
Madencilik Ürünleri	1.618	1.029	-36%
Süs Bitkileri ve Mamulleri	327	782	139%
Halı	632	553	-12%
Diğer Sanayi Ürünleri	289	247	-15%
Savunma ve Havacılık Sanayii	1.666	138	-92%
Gemi ve Yat	2	28	1.348%
Zeytin ve Zeytinyağı	2	11	448%

- **Litvanya Pazarında En Yüksek Pazar Payına Sahip Olduğumuz 30 Ürün (Tablo I)**  
(TradeMap, 2019, "Litvanya'nın Türkiye'den ve Dünya'dan İthalatı > 1 milyon \$")

6'lı GTİP Kodu	Ürün Açıklaması	Litvanya'nın Türkiye'den İthalatı	Litvanya'nın Dünyadan İthalatı	Pazar Payımız
'761410	Aluminyum tellerden halatlar, örme halatlar vb. (çelik gözlü olanlar)	1,2 milyon \$	1,2 milyon \$	98%
'081310	Kayısı (zerdali dahil) kurutulmuş	2,3 milyon \$	2,5 milyon \$	94%
'730820	Demir/çelikten kuleler ve pylonlar	2,6 milyon \$	3,3 milyon \$	79%
'600539	Sentetik liflerden çözümlü tipi örgülü olan diğer mensucat; baskılı	1 milyon \$	1,6 milyon \$	66%
'540773	Diğer dokunmuş men; renkli ipliklerden, sentetik fil=>%85	4,1 milyon \$	6,6 milyon \$	62%
'711319	Diğer kıymetli metal-kaplamalarından mücevherci eşyası	7,8 milyon \$	14,5 milyon \$	54%
'580137	Sentetik ve suni liflerden çözümlü iplikli kadife ve pelüş	2,5 milyon \$	4,6 milyon \$	54%
'283329	Sülfat; diğerleri	1,4 milyon \$	3,5 milyon \$	39%
'200110	Hıyar ve kornişon (sirke, asetik asit/konserve edilmiş)	2,4 milyon \$	6,5 milyon \$	37%
'580136	Dokunmuş tırtıl mensucat (sentetik/suni liften)	6,1 milyon \$	16,6 milyon \$	37%
'551511	Devamsız poliester+viskoz ipeği liflerinden	1,3 milyon \$	3,6 milyon \$	36%
'850423	Sıvı dielektrik transformatörleri;gücü>10000 kVA	1,7 milyon \$	5,8 milyon \$	29%
'200819	Diğer sert kabuklu meyve ve karışımlarının konserveleri	3,1 milyon \$	11,0 milyon \$	28%
'870290	Minibüs, midibüs ve otobüs; benzinli, kapasitesi >=10 kişi	2,3 milyon \$	8,6 milyon \$	27%
'940120	Motorlu taşıtlarda kullanılan oturmaya mahsus mobilyalar	1,2 milyon \$	5,1 milyon \$	23%



- **Litvanya Pazarında En Yüksek Pazar Payına Sahip Olduğumuz 30 Ürün (Tablo II)**  
(TradeMap, 2019, "Litvanya'nın Türkiye'den ve Dünya'dan İthalatı > 1 milyon \$")

6'lı GTİP Kodu	Ürün Açıklaması	Litvanya'nın Türkiye'den İthalatı	Litvanya'nın Dünyadan İthalatı	Pazar Payımız
'511211	Dokunmuş mensucat (m2ağır=<200 gr) yün/ince kıl=>%85 ağırlık	1,1 milyon \$	5,1 milyon \$	21%
'080620	Üzüm; (kurutulmuş)	1,9 milyon \$	9,3 milyon \$	20%
'732599	Demir/çelikten döküm yoluyla üretilen diğer eşya	1,4 milyon \$	6,8 milyon \$	20%
'870210	Minibüs, midibüs ve otobüs; dizel veya yarı dizel, kapasitesi >=10 kişi	9,8 milyon \$	58,2 milyon \$	17%
'540233	Poliesterden tekstürize iplik (dikiş hariç)	1,2 milyon \$	6,9 milyon \$	17%
'392030	Stiren polimerlerinden plaka, levha, yaprak, film, folye ve şeritler	2,9 milyon \$	17,9 milyon \$	16%
'732219	Demir/çelikten radyatör, aksam ve parçaları	1,6 milyon \$	9,6 milyon \$	16%
'854460	Diğer elektrik iletkenleri (1000 voltun üstünde devreler için)	1,6 milyon \$	10,7 milyon \$	15%
'540761	Diğer dokunmuş men (tekstürize edilmemiş poliester=>%85)	1,3 milyon \$	9,2 milyon \$	14%
'842839	Sürekli hareketli diğer elevatörler, konveyörler	2,6 milyon \$	19,9 milyon \$	13%
'600410	Örme veya kroşe mensucat (en>30cm, elastomerik iplik >%5) (60.01 Pozisyonundakiler hariç)	1,5 milyon \$	12,8 milyon \$	11%
'080550	Limon ve tatlı limon (taze/kurutulmuş)	1,0 milyon \$	10,1 milyon \$	10%
'392329	Diğer plastiklerden çanta, torba, külah vb	1,1 milyon \$	11,6 milyon \$	9%
'870850	Kara taşıtları için diferansiyelli aksları vb. aksam, parçaları	1,3 milyon \$	15,9 milyon \$	8%
'481920	Oluksuz kağıt/kartondan katlanabilir kutu-mahfazalar	4,1 milyon \$	52,1 milyon \$	8%

- **Litvanya Pazarında Pazar Payımızın Olmadığı veya Çok Düşük Olduğu İlk 30 Ürün (Litvanya'nın Dünyadan İthalatına Göre Sıralı) (Tablo I)** (TradeMap, 2019, "Litvanya'nın Dünyadan ithalatı & Türkiye'nin dünyaya ihracatı > 1 milyon \$, Türkiye'nin Litvanya'ya İhracatı < 50 bin \$")

6'lı GTİP Kodu	Ürün Açıklaması	Türkiye'nin Dünyaya İhracatı	Litvanya'nın Dünyadan İthalatı	Türkiye'nin Litvanya'ya İhracatı
'271600	Elektrik enerjisi	104,4 milyon \$	710,7 milyon \$	0
'870120	Çekiciler; yarı römorklar için	871 milyon \$	517,1 milyon \$	0
'271019	Diğer yağlar ve müstahzarlar	3,9 milyar \$	451,6 milyon \$	22 bin \$
'870323	Motorlu taşıt; kıvılcım ateşlemeli	1 milyar \$	424,8 milyon \$	0
'851712	Hücresel ağlar için veya diğer kablosuz ağlar için	18 milyon \$	410,0 milyon \$	0
'870322	Motorlu taşıt; kıvılcım ateşlemeli	2,1 milyar \$	396,3 milyon \$	0
'271111	Doğal gaz (sıvılaştırılmış)	1,7 milyon \$	349,8 milyon \$	0
'870332	Motorlu taşıt; dizel/yarı dizel (1500cm <sup>3</sup> <silindir	1,8 milyar \$	320,6 milyon \$	3 bin \$
'030214	Atlantik somonları ve tuna somonları; (taze veya	1,1 milyon \$	276,3 milyon \$	0
'847130	Portatif nümerik otomatik bilgi işlem makineleri;	16,7 milyon \$	208,2 milyon \$	1.000 \$
'220421	Üzümden diğer şaraplar (köpüklü hariç) ve	9,4 milyon \$	177,9 milyon \$	0
'040120	Süt, krema (katı yağ oranı % 1'i geçen %6'yı	14 milyon \$	177,9 milyon \$	0
'271012	Petrol ve bitümenli yağlardan elde edilen hafif yağlar	2,1 milyar \$	129,7 milyon \$	0
'090121	Kahve (kafeini alınmamış, kavrulmuş)	11,6 milyon \$	116,7 milyon \$	0
'851762	Ses, görüntü/diğer bilgileri almaya, çevirmeye, vermeye/yeniden oluşturmak için makina	54,1 milyon \$	116,1 milyon \$	4 bin \$

- **Litvanya Pazarında Pazar Payımızın Olmadığı veya Çok Düşük Olduğu İlk 30 Ürün (Litvanya'nın Dünyadan İthalatına Göre Sıralı) (Tablo II)** (TradeMap, 2019, "Litvanya'nın Dünyadan ithalatı & Türkiye'nin dünyaya ihracatı > 1 milyon \$, Türkiye'nin Litvanya'ya İhracatı < 50 bin \$")

6'lı GTİP Kodu	Ürün Açıklaması	Türkiye'nin Dünyaya İhracatı	Litvanya'nın Dünyadan İthalatı	Türkiye'nin Litvanya'ya İhracatı
'440711	Çam ağacından kereste; kalınlık>6 mm	2 milyon \$	114,9 milyon \$	0
'711299	Diğer kıymetli metaller (kıymetli metallerle kaplamalıların döküntü, artık vb)	73,5 milyon \$	111,2 milyon \$	0
'854511	Fırınlarda kullanılmaya mahsus elektrotlar	1,9 milyon \$	98,5 milyon \$	0
'210690	Diğer gıda müstahzarları	359 milyon \$	97,5 milyon \$	3 bin \$
'721420	Köşeli çubuklar (çentik, yiv, oluk vb şekil bozuklukları	2,6 milyar \$	96,8 milyon \$	0
'060290	Diğer canlı bitkiler; mantar miselleri	25 milyon \$	79,5 milyon \$	0
'441011	Ağaçtan yonga ve levha	167 milyon \$	77,4 milyon \$	0
'380893	Zararlı bitkileri yok edici, sürgünleri önleyici, bitkilerin büyümesini düzenleyici ürünler	41,6 milyon \$	77 milyon \$	0
'847170	Bellek birimleri	10,5 milyon \$	76,5 milyon \$	0
'847330	Otomatik bilgi işlem makine ve ünitelerinin aksam,	29,3 milyon \$	74 milyon \$	0
'870421	Dizel/yarı dizel motorlu taşıtlar (taşıma	4,2 milyar \$	70,9 milyon \$	0
'230400	Soya fasulyesi yağı üretiminden arta kalan küspe ve	25,5 milyon \$	70,7 milyon \$	0
'240220	Tütün içeren sigaralar	470,3 milyon \$	70 milyon \$	0
'950300	Diğer oyuncaklar, küçültülmüş modeller, bulmacalar	38,3 milyon \$	69,8 milyon \$	39 bin \$
'100590	Mısır (diğer)	8,1 milyon \$	63,7 milyon \$	0

- **Litvanya’da Pazar Payımızı Kaybettiğimiz Tüm Ürünler**

(TradeMap, 2018-2019, "Litvanya'nın 2019'da Dünyadan ithalatı > 1 milyon \$" & "Litvanya'nın 2018'de Türkiye'den İthalatı > 100 Bin \$")

6'lı GTİP Kodu	Ürün Açıklaması	Litvanya'nın Türkiye'den İthalatı (2018)	Litvanya'nın Dünyadan İthalatı (2018)	Litvanya'nın Türkiye'den İthalatı (2019)	Litvanya'nın Dünyadan İthalatı (2019)
'853720	Kontrol-dağıtım tabloları (gerilim >1000 v.)	125 bin \$	11,2 milyon \$	0	11 milyon \$
'847950	Sınai robotlar	135 bin \$	5,1 milyon \$	0	4,8 milyon \$
'340530	Otomobil karoserlerinde kullanılan cila vb. müstahzarlar	146 bin \$ 125	2,7 milyon \$	0	2,3 milyon \$
'390319	Polisitiran; genleşemeyenleri (ilk şekilde)	135 bin \$ 131	23,8 milyon \$	0	23,6 milyon \$
'845921	Nümerik kontrollü delme tezgahları	146 bin \$ 248 131	1,2 milyon \$	0	1,3 milyon \$
'391590	Diğer plastiklerden döküntü kalıntı ve	522 bin \$	4,3 milyon \$	0	3,5 milyon \$
'390390	Diğer stiren polimerleri (ilk şekilde)	248 bin \$ 250	8,8 milyon \$	0	7,2 milyon \$
'480519	Diğer sıvanmamış kağıt/kartonlar (rulo veya tabaka)	522 bin \$ 109 250	10,6 milyon \$	0	9,9 milyon \$
'853080	Diğer elektrikli işaret, emniyet/trafik kontrol kumanda cihazı	406 bin \$ 406	1,6 milyon \$	0	2,6 milyon \$
'847420	Metal cevherlerini kırma/öğütmeye mahsus makineler	171 bin \$ 171	5,8 milyon \$	0	9 milyon \$
'760711	Alüminyumdan yaprak ve şeritler-mesnetsiz kalınlık<0, 2mm. haddelenmiş	160 bin \$	2,0 milyon \$	0	1,9 milyon \$

- **Litvanya'ya İhracatımızın Değer Olarak En Çok Arttığı Ürünler**  
(TradeMap, 2019)

6'lı GTİP Kodu	Ürün Açıklaması	Litvanya'nın Türkiye'den İthalatı (2018)	Litvanya'nın Türkiye'den İthalatı (2019)	Pazar Kazancı
'842839	Sürekli hareketli diğer elevatörler, konveyörler	8 bin \$	2,6 milyon \$	2,6 milyon \$
'870210	Minibüs, midibüs ve otobüs; dizel veya yarı dizel, kapasitesi $\geq 10$ kişi	7,2 milyon \$	9,8 milyon \$	2,6 milyon \$
'870290	Minibüs, midibüs ve otobüs; benzinli, kapasitesi $\geq 10$ kişi	0	2,3 milyon \$	2,3 milyon \$
'730820	Demir/çelikten kuleler ve pylonlar	653 bin \$	2,6 milyon \$	1,9 milyon \$
'850423	Sıvı dielektrik transformatörleri;gücü $>10000$ kVA	0	1,7 milyon \$	1,7 milyon \$
'390110	Özgül kütlesi $< 0,94$ olan polietilen	417 bin \$	1,8 milyon \$	1,4 milyon \$
'283329	Sülfat; diğerleri	0	1,4 milyon \$	1,4 milyon \$
'854460	Diğer elektrik iletkenleri (1000 voltun üstünde devreler için)	232 bin \$	1,6 milyon \$	1,3 milyon \$
'732599	Demir/çelikten döküm yoluyla üretilen diğer eşya	189 bin \$	1,4 milyon \$	1,2 milyon \$
'761410	Aluminyum tellerden halatlar, örme halatlar vb. (çelik gözlü olanlar)	65 bin \$	1,2 milyon \$	1,1 milyon \$

- **Litvanya'ya İhracatımızın Değer Olarak En Çok Azaldığı Ürünler**  
(TradeMap, 2019)

6'lı GTİP Kodu	Ürün Açıklaması	Litvanya'nın Türkiye'den İthalatı (2018)	Litvanya'nın Türkiye'den İthalatı (2019)	Pazar Kaybı
'730630	Demir veya alaşımsız çelikten kesiti daire şeklinde olan diğer borular	11,9 milyon \$	3 milyon \$	-8,8 milyon \$
'290531	Dioller-etilen glikol (etandiol)	3,2 milyon \$	0,1 milyon \$	-3 milyon \$
'730900	Demir/çelik depolar, sarnıçlar, küvler (hacim>300lt)	3 milyon \$	1 milyon \$	-2 milyon \$
'730661	Demir/çelikten kaynaklı borular; kesiti kare veya dikdörtgen şeklinde	4,3 milyon \$	3 milyon \$	-1,3 milyon \$
'732510	Dövülmeyen dökme demirden eşya	1,3 milyon \$	0	-1,3 milyon \$
'540773	Diğer dokunmuş men; renkli ipliklerden, sentetik fil=>%85	5,3 milyon \$	4,1 milyon \$	-1,2 milyon \$
'843810	Ekmek, pasta, bisküvi, makarna vb. imali için makine-cihazlar	1,3 milyon \$	0,1 milyon \$	-1,2 milyon \$
'580136	Dokunmuş tırtıl mensucat (sentetik/suni liften)	7,2 milyon \$	6,1 milyon \$	-1,1 milyon \$
'870850	Kara taşıtları için diferansiyelli aksları vb. aksam, parçaları	2,4 milyon \$	1,3 milyon \$	-1,1 milyon \$
'870830	Kara taşıtları için fren ve servo-frenler vb. aksam, parçaları	3,1 milyon \$	2,1 milyon \$	-1,1 milyon \$
'730630	Demir veya alaşımsız çelikten kesiti daire şeklinde olan diğer borular	11,9 milyon \$	3 milyon \$	-8,8 milyon \$