

E-ihracat Destekleri Hakkında
**İncelemeci Kuruluşlar ve
Yararlanıcılar için Pazaryeri Kılavuzu**



İşbu kılavuzun amacı 24/08/2022 tarihli ve 5986 sayılı Cumhurbaşkanı Kararı ile yürürlüğe konulan E-İhracat Destekleri Hakkında Karar kapsamında gerçekleştirilecek iş ve işlemlerde yeknesaklık sağlanarak süreçlerin kolaylaştırılmasıdır.

Kılavuzda yer alan bilgiler çerçevesinde ilgili destek başvurularının değerlendirilmesinde 5986 sayılı E-İhracat Destekleri Hakkında Karar'a ilişkin Genelge uyarınca Ticaret Bakanlığı ve incelemeci kuruluşlar yetkilidir.

Sekretarya söz konusu kılavuzda değişiklik yapabilir. Destek başvurularına ilişkin inceleme süreçlerinde 5986 sayılı E-İhracat Destekleri Hakkında Karar'a ilişkin Genelge esas olup, kılavuzda yer alan bilgilere dayanılarak yapılan işlemlerden TİM E-İhracat Sekretaryası sorumlu tutulamaz.

Bu kılavuz; E-İhracat Sekretaryası'nın yazılı izni alınmaksızın hiçbir surette tamamen ya da kısmen kullanılamaz, yayınlanamaz, işlenemez, çoğaltılamaz. Aksi halde E-İhracat Sekretaryası'nın tüm hukuki hakları saklıdır.

İçindekiler

| | |
|---|-----------|
| 1. Amazon Hakkında | 4 |
| 2. Mağaza Açılışı | 6 |
| 3. Firma Tüzel Kişilik Bilgileri Kontrolü | 13 |
| 4. Ödeme Harcama Bilgileri Kontrolü | 14 |
| 5. Kullanıcı Yetkilendirme | 15 |
| 6. Ürün Listeleme | 19 |
| 7. Listelenen Ürünlerin Kontrolü ve Düzenlenme | 21 |
| 8. Reklam Giderlerinin Raporlandırılması ve Faturalandırılması | 23 |
| 8.1 Reklam Giderlerinin Faturalandırılması | 23 |
| 8.2 Fatura Edilen Hizmete İlişkin Ödeme Durumunun Kontrolü | 28 |
| 8.3 Reklam Giderlerinin Raporlandırılması | 30 |
| 8.3.1 Sponsorlu Ürünler Reklamı için Rapor Oluşturma | 31 |
| 8.3.2 Sponsorlu Görüntülü Reklamlar için Rapor Oluşturma | 33 |
| 8.3.3 Sponsorlu Markalar Reklamı için Rapor Oluşturma | 34 |
| 9. Sipariş Karşılama Hizmetinin Raporlanması | 40 |
| 9.1 CSV Dosyasının Excele Aktarılması | 41 |
| 9.2 Sipariş Karşılama Giderlerinin Kontrol Edilmesi (İade Hariç) | 45 |
| 9.3 İade Edilen Ürünlerde Sipariş Karşılama Harcama Giderlerinin Kontrolü | 46 |
| 10. Depolama Hizmetinin Raporlanması | 47 |
| 11. Sipariş Karşılama ve Depolama Hizmetinin Faturalandırılması | 49 |
| 12. Toplu Sipariş Listesi İndirme | 51 |
| 13. Raporlarda KTÜN Eşleştirmesinin Yapılması | 53 |
| 13.1. Ürün Listesi Raporunun İndirilmesi | 53 |
| 13.2. Raporlarda KTÜN Eşleştirilmesinin Yapılması | 54 |
| 14. Amazon Vendor Hesaplarının Kontrolü | 56 |
| 14.1 Firma Tüzel Kişilik Bilgileri Kontrolü | 57 |
| 14.2 Ödeme Bilgileri Kontrolü | 58 |
| 14.3 Sözleşmelerin Kontrolü | 59 |
| 14.4 Ürün Listesini İndirme | 60 |
| 14.5 Tekil Ürün Kontrolü | 63 |
| 14.6 Reklam Harcamaları Ödeme Metodu Kontrolü | 66 |

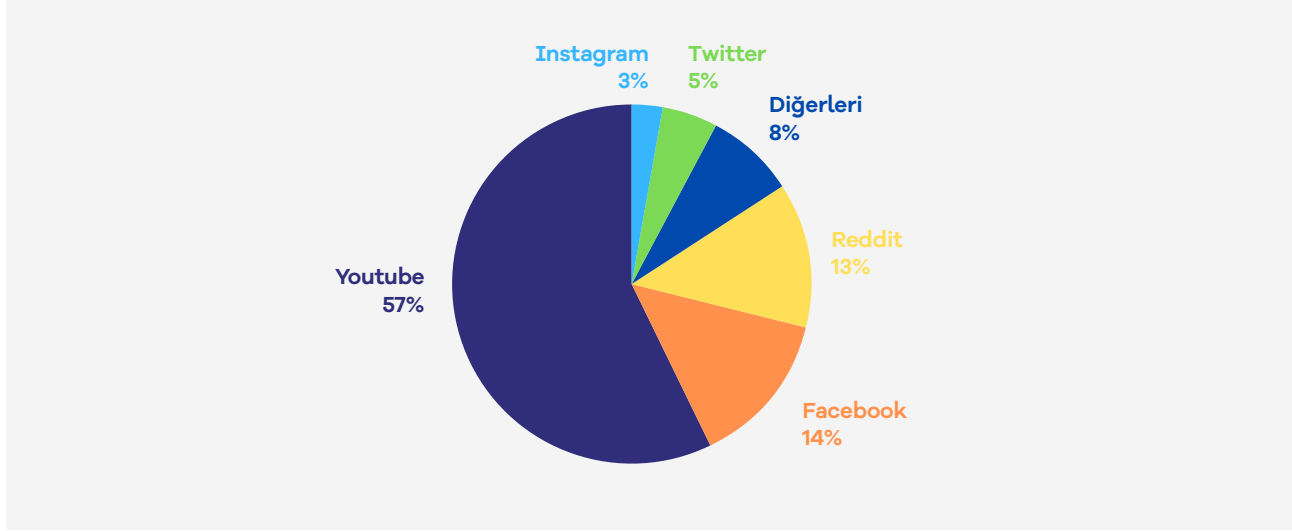
1. Amazon Hakkında

Amazon, küresel kapsamı ve yaygınlığı nedeniyle dünya çapında en değerli markalardan biri olarak nitelendirilmektedir. Bu özelliği de Amazon'u e-ticarette en çok tercih edilen pazaryerlerinden biri yapmaktadır.

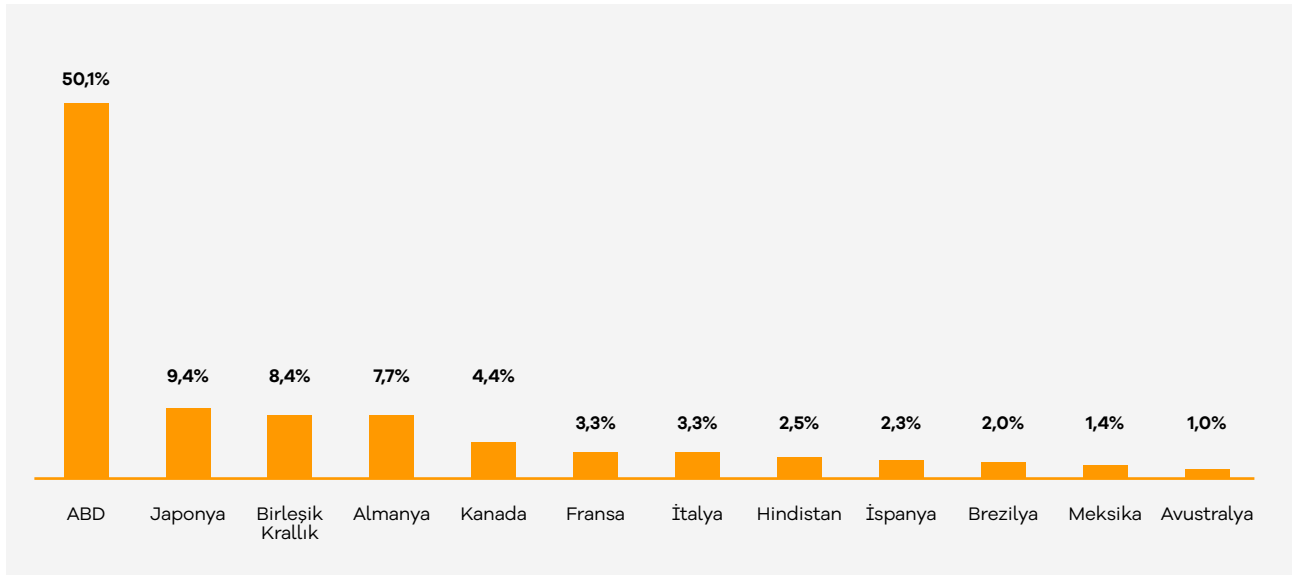
| Pazaryeri Künyesi | |
|--|---|
| Kuruluş Tarihi | 5 Temmuz, 1994 |
| Merkezi | ABD |
| CEO | Andy Jassy (05/07/2021-) |
| Kurucusu | Jeff Bezos |
| Brüt Mal Hacmi ¹ | \$ 797,652 Milyar (2024) |
| E-ticaret Dünya Sıralaması ² | 1 |
| Ülkesindeki Sıralaması ³ | 1 |
| Faaliyet Gösterilen Ülkeler ⁴ | ABD, Almanya, Avustralya, Avusturya, Belçika, Birleşik Arap Emirlikleri, Birleşik Krallık, Brezilya, Çin, Fransa, Hindistan, Hollanda, İrlanda, İsveç, İsviçre, İspanya, İtalya, Japonya, Kanada, Meksika, Mısır, Polonya, Portekiz, Singapur, Suudi Arabistan, Türkiye |
| Pazaryeri Komisyon Oranları ⁵ | 8-15% |
| Ödeme Yöntemi ⁶ | VISA (Kartlar), Mağaza kredi kartı (Kartlar), Mastercard (Kartlar), EuroCard (Kartlar), Discover (Kartlar), American Express (Kartlar), Diners Club (Kartlar), JCB (Kartlar), NYCE (Kartlar), Star Card (Kartlar), China UnionPay (Kartlar), Amazon Pay (E-cüzdanlar) |
| Ziyaretçi Trafiği (Şubat 2025) ⁷ | 2,38 Milyar kişi Doğrudan: %65,07 Organik Arama (Reklamsız Arama): %19,77 Yönlendirmeler: %7,46 Sosyal Medya: %1,84 Ödemeli Arama (Reklamlı Arama): %5,42 Eposta: %0,15 Görüntülü Reklamlar: %0,30 |
| En Çok Ürün Satılan Kategoriler ⁸ | Hobi ve Eğlence %37,1, Elektronik %36, Moda %6,6, Mobilya ve Ev Eşyaları %6,5, Bakım Ürünleri %5,9, Kendin Yap %5,5, Gıda %2,3 |
| Müşteri Demografisi ⁹ | Kadın - %47,78, Erkek - %52,78, 25 – 34 yaş arası %28,08 ile en kalabalık grup |
| Müşterilerin Platformu Tercih Etme Sebepleri (ABD) ¹⁰ | Bedava Kargo - %48 En Kullanışlı Web sitesi - %44 Hızlı Kargo - %36 Fiziksel Mağazalara Gitmekten Kaçınma - %34 Ürün Bulunurluğu ve Fiyatı Kontrol Etme - %30 |

Amazon pazaryerini, Şubat 2025 tarihi itibari ile 2,38 milyar kişi ziyaret etmiştir. Ziyaretçilerin büyük bölümü pazaryerini doğrudan ziyaret etmişlerdir. İlgili pazaryerinin en yoğun yönlendirilmiş trafiği Youtube ve Reddit üzerinden aldığı gözlemlenmektedir. Yüzde 12 ile Facebook ve yüzde 5 ile Twitter (X) takip etmektedir.

Amazon.com'a Yönlendiren Sosyal Medya Platformlarının Payı (Similarweb, Şubat 2025)



Amazon'un Brüt Mal Hacmi'nin Ükelere Göre Dağılımı



Kaynak: EcommerceDB

- 1 <https://tool.ecdb.com/retailers/marketplaces/amazon-14>
- 2 <https://tool.ecdb.com/ranking/marketplaces>
- 3 <https://tool.ecdb.com/ranking/marketplaces>
- 4 <https://tool.ecdb.com/retailers/marketplaces/amazon-14>
- 5 <https://tool.ecdb.com/retailers/marketplaces/amazon-14>
- 6 <https://tool.ecdb.com/retailers/stores/amazon.com>

- 7 <https://pro.similarweb.com/#/digitalsuite/websiteanalysis/overview/website-performance>
- 8 <https://tool.ecdb.com/retailers/marketplaces/amazon-14>
- 9 <https://pro.similarweb.com/#/digitalsuite/websiteanalysis/audience-demographics>
- 10 <https://www.statista.com/statistics/304945/us-amazon-prime-shopping-on-amazon-reason/>

Amazon'un küresel pazaryerinin brüt mal hacmi dağılımı incelendiğinde, Amerika Birleşik Devletleri (ABD) yüzde 50,1'lik oranla açık ara ilk sırada yer almaktadır. Bu durum, Amazon'un küresel pazaryeri üzerinden yapılan her ticaretin yaklaşık yarısının ABD'de gerçekleştiğini göstermektedir. İkinci sırada yüzde 9,4 ile Japonya bulunurken, Birleşik Krallık yüzde 8,4 ve Almanya yüzde 7,7 oranında paya sahiptir.

Amazon'un küresel pazaryeri, Amerika Birleşik Devletleri, Japonya, Birleşik Krallık, Almanya, Kanada, Fransa, İtalya, Hindistan, İspanya, Brezilya, Meksika ve Avustralya gibi ülkelerde faaliyet göstermektedir. Kanada, Fransa ve İtalya gibi ülkelerin pazar payları yüzde 4,4 ile yüzde 3,3 arasında değişirken, Hindistan, İspanya, Brezilya, Meksika ve Avustralya'nın payları daha düşüktür.

Bu veriler, Amazon'un küresel pazaryerinde sahip olduğu baskın konumu açıkça ortaya koymaktadır. Özellikle ABD pazarı, Amazon'un ticaret hacminde belirleyici bir rol oynamaktadır.

2. Mağaza Açılışı

Ekran 1: Kayıt işlemi gerçekleştirmek için Amazon Seller Central'a giriş yapılır. **"Create your Amazon account"** seçeneğinden ilerlenir.

Ekran 2: Kayıt işlemi için ilgili bilgiler doldurulur.





Ekran 3: Mail adresi doğrulama işlemi gerçekleştirilir. **"Create your Amazon account"** butonu ile ilerlenir.

The image displays three sequential screenshots of the Amazon Seller Central registration process. The first screenshot, titled 'Get started selling on Amazon', shows a form with fields for 'Email or mobile phone number' and 'Password', a 'Next' button, and a 'Create your Amazon account' button at the bottom, which is highlighted with a red box. The second screenshot, titled 'Create account', shows a form with fields for 'Your name', 'Email', 'Password', and 'Re-enter password', with a 'Next' button at the bottom, all highlighted with a red box. The third screenshot, titled 'Verify email address', shows a form with an 'Enter OTP' field and a 'Create your Amazon account' button at the bottom, both highlighted with a red box.

Ekran 4: Açılan ekranda ülke seçimi yapılarak ilerlenir.

■

Before starting, please ensure you have the following handy
We may require additional information or documents later

 **Business and Contact address**  **Mobile or Telephone number**  **Chargeable Credit card**  **Identity details**

Business location ⓘ
Select a country

If you don't have a business, enter your country of residence.
An incorrect selection may affect the status of your account.





By clicking on 'Agree and continue', you agree to the [Amazon Services Business Solutions Agreement](#) and Amazon's [Privacy Notice](#).

If you use the selling services offered in Amazon's stores other than in Canada, United States, or Mexico, you also agree to the additional terms listed on the [International Selling Agreements](#) page with respect to those services.

■

Ekran 5: İşletme türü ve işletmenin yasal adı girildikten sonra bilgilerin doğruluğu onaylanıp **"Agree and continue"** seçeneği ile devam edilir.

Before starting, please ensure you have the following handy
We may require additional information or documents later

 **Business and Contact address**  **Mobile or Telephone number**  **Chargeable Credit card**  **Identity details**

Business location ⓘ
United States

If you don't have a business, enter your country of residence.
An incorrect selection may affect the status of your account.

Business type
Privately-owned business

Business Name, used to register with your state or federal government
[Business Name]

I confirm my business location and type are correct, and I understand that this information cannot be changed later.

By clicking on 'Agree and continue', you agree to the [Amazon Services Business Solutions Agreement](#) and Amazon's [Privacy Notice](#).

If you use the selling services offered in Amazon's stores other than in Canada, United States, or Mexico, you also agree to the additional terms listed on the [International Selling Agreements](#) page with respect to those services.

Agree and continue

Ekran 6: "Business information" alanında ilk olarak ticaret sicil numarası girişi yapılır.

1 Business information — 2 Seller information — 3 Billing — 4 Store — 5 Verification

Business information

Business name, used to register with your state or federal government

Ticaret Sicil Number

Ekran 7: Şirket adres bilgileri girişi yapılır. Telefon doğrulaması yapılır ve **"Seller information"** adımına geçilir.

Registered business address

Turkey ZIP / Postal code

Address Line 1 Address Line 2

Municipality

City / Town

Receive PIN through

SMS Call

Phone number for verification

+90

SMS verification language

English (United States) Send SMS

Turkish Tax ID Turkish Tax Office

Mersis Number

Next

Ekran 8: Bu aşama da satıcıya ait bilgi girişi yapılır ve fatura bilgileri aşamasına geçiş yapılır.

Business Information Seller Information Billing Store Verification

Personal Information for **12345678901234567890**

Country of citizenship
Select country

Country of birth
Select country

Date of birth
Day # Month # Year #

Residential address
+ Add another address

Mobile number
+ Add a new mobile number

is a beneficial owner of the business
 is a legal representative of the business

I have added all the Beneficial Owners of the Business.
 Yes No

I confirm of acting on own behalf or on behalf of registered business, and I commit to updating the beneficial ownership information whenever a change has been made.

Previous Save

Ekran 9: "Billing" aşamasını tamamlamak için banka hesap bilgileri ve kredi kartı bilgilerine ihtiyaç duyulmaktadır.

Business Information Seller Information Billing Store Verification

Bank account verification pending

i Bank account verification pending
The financial institution you selected is not eligible for instant verification. You will be required to upload a bank statement later during registration to complete manual bank account verification. Please click Continue to proceed with the next steps in registration.

Back Continue

Ekran 10: Kredi kartı bilgileri girildikten sonra **“Store”** aşamasına geçiş yapılır.



Billing Information

Credit card details



Global Selling Fee

You will be charged a Professional selling subscription fee of 39.99 USD for the first month. You will continue to be charged this fee each month if you have active listings. If you do not have active listings, you will not be charged a subscription fee in that month. If you expand to sell in other stores, you will pay the equivalent of 39.99 USD per month, split proportionately across each country or region in which you have an active listing and charged separately in each local currency. You can downgrade at any time. For more information, see [this page](#).

| | |
|---------------------------|--|
| Credit card number | Expires on |
| <input type="text"/> | 1 <input type="text"/> 2022 <input type="text"/> |
| Card holder's name | |
| <input type="text"/> | |

Billing address

[View all saved addresses](#)

[+ Add a new address](#)

Ekran 11: İlgili adımda ürün ve mağaza bilgileri seçildikten sonra **“Verification”** aşamasına geçiş yapılır.

Store and Product Information
Answer a few questions about your business so we can best assist you during onboarding. The answers you provide do not impact your ability to register for a selling account.

Store name
Enter a name for your store

Do you have Universal Product Codes (UPCs) for all your products?
 Yes
 No

Do you have any diversity certifications (e.g. Minority, Women, Veteran, or LGBT-owned business) that you wish to add to your account?
 Yes
 No

Are you the manufacturer or brand owner (or agent or representative of the brand) for any of the products you want to sell on Amazon?
 Yes
 No
 Some of them

[Previous](#) [Next](#)

Ekran 12: **“Verification”** adımında kimlik bilgileri doğrulaması yapılmaktadır. Kimlik bilgileri eklendikten sonra Amazon tarafından iletişime geçilecek yol belirlenir.

Identity Verification

I am the sole owner or point of contact for this account [Help](#)

Upload Document

Name: [Redacted], Point of contact
Date of birth: [Redacted]
Country of birth: [Redacted]
Country of citizenship: [Redacted]

Identity data
Kimlik Number#: [Redacted]
Expiration date: [Redacted]
Country of issue: [Redacted]

Identity document
[Upload front side](#)
[Upload back side](#)
Upload the back side even if it's blank.

Residential address
[Redacted]

Additional document
Choose a document type from the drop-down list
Bank account statement

Ekran 13: Bu aşama da uygun seçenekler işaretlenerek devam edilir.

Identity Verification

Please choose one of the available options to connect with an Amazon associate to complete your verification (not all options might be available at your location).

Scheduled Video Call
Schedule an appointment with an Amazon Associate on a future date. Carry your original government issued photo ID document and other documents you uploaded during registration.
Scheduling wait time: 2 - 3 days

Instant Video Call
Stay in queue and meet with next available Amazon Associate. Carry your original government issued photo ID document and other documents you uploaded during registration.
(Standard) weekday operation hours are from 05:00 to 14:45 in Pacific Standard Time

Next

Identity Verification

Verification using video call

Please choose a date and time to schedule an appointment, and click Next to confirm your appointment. All appointment times shown in Eastern Standard Time. Please plan for approximately 20 minute appointment.

16 Wed 17 Thu
5:20 PM 5:40 PM

Previous Next

Ekran 14: Kimlik doğrulamasında dikkat edilecek hususlar okunur ve ilgili kutucuk işaretlenir.

Identity Verification

Appointment time

- March 16, 2022, 5:20 PM Eastern Daylight Time
- Along with identity verification, you may also be required to complete address verification. We will post an OTP within 5-8 business days, to the address you provided.

Documents

At the appointment, you will need the original documents that you uploaded during registration:

- A valid government issued photo ID document
- A bank/credit card statement issued in the last 180 days.
- Click [here](#) to view additional guidelines on

Guidelines

- Join the call on time from a quiet place and ensure that your internet bandwidth is adequate
- Please follow appropriate call etiquettes, as you and the Amazon associate will both be visible to each other on video.
- We will send an email with more details within 24 hours
- For questions or concerns, [contact us](#)

Privacy policy

- We may record the video call for quality assurance and security
- We handle your data in accordance with our Privacy Notice
- We will verify your identity using the identity documents you uploaded

Device and software

- You can join the video call on personal computer, laptop, mobile phone with front-facing webcam, microphone, speakers and Safari browser on iOS devices, or Google Chrome browser on other devices.

Language

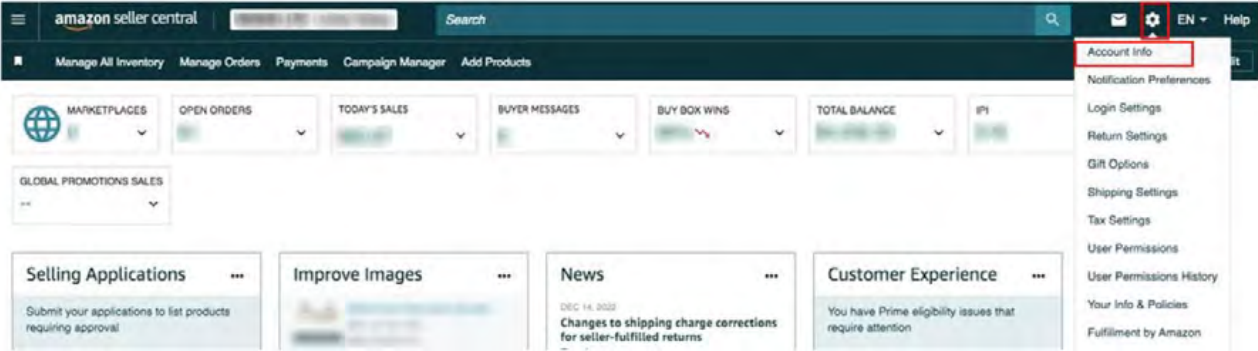
- We will support English.
- If you have a different language of preference, please bring an interpreter with you to the appointment.

Notice

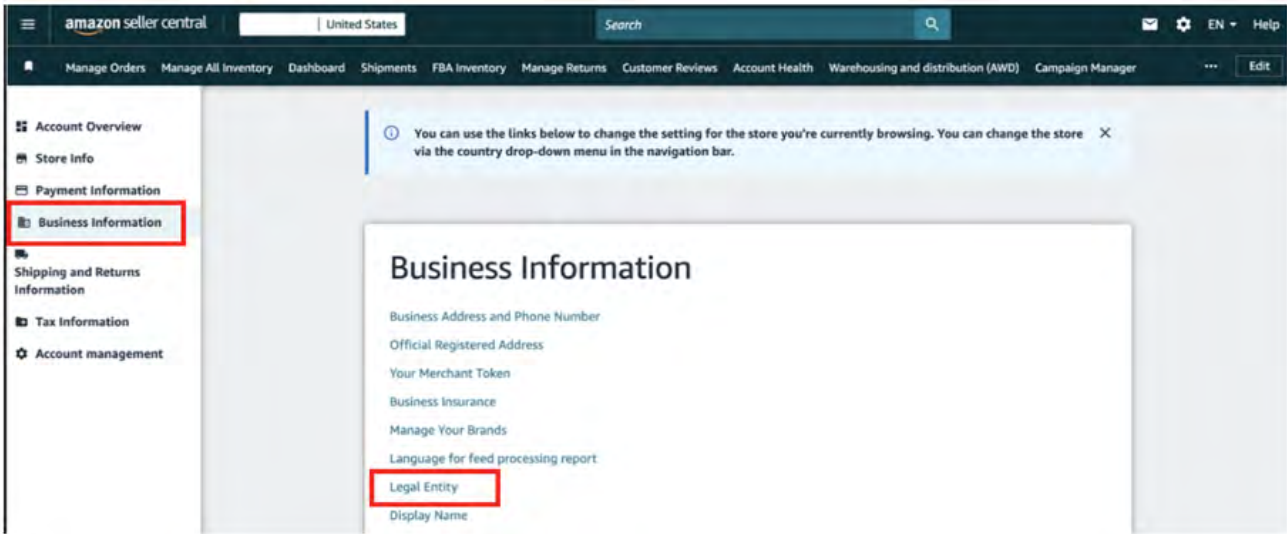
I acknowledge:
-- The video call may be monitored or recorded for training, security, and quality assurance purposes. I will not take pictures of or record the video call, nor will I post the recording on public platforms
-- Amazon takes the safety and security of our store seriously and we may investigate, report to law enforcement, and/or pursue legal claims against individuals who provide false information or complete identity verification on behalf of someone else to circumvent Amazon's security systems.

3. Firma Tüzel Kişilik Bilgileri Kontrolü

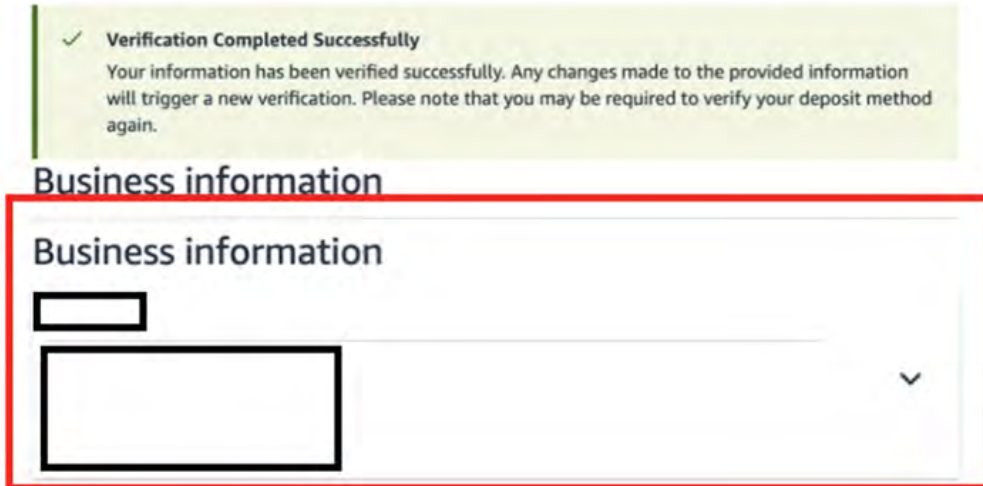
Ekran 15: Amazon Seller Central ana sayfasında sağ üstte yer alan ayarlar butonuna tıklanır. **“Account info”** başlığından ilerlenir.



Ekran 16: Açılan sayfada **“Business Information > Legal Entity”** başlığına giriş yapılır.

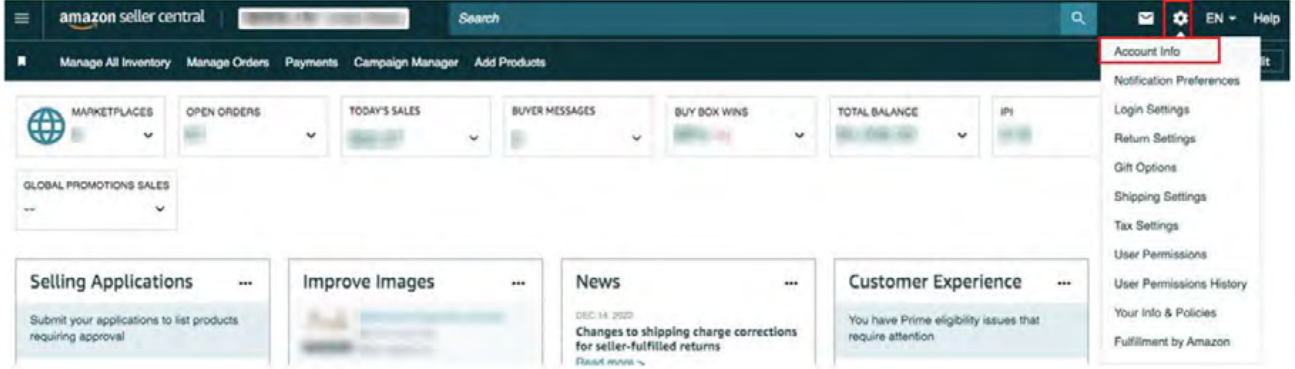


Ekran 17: Açılan sayfada firma tüzel kişilik bilgileri görüntülenebilir.

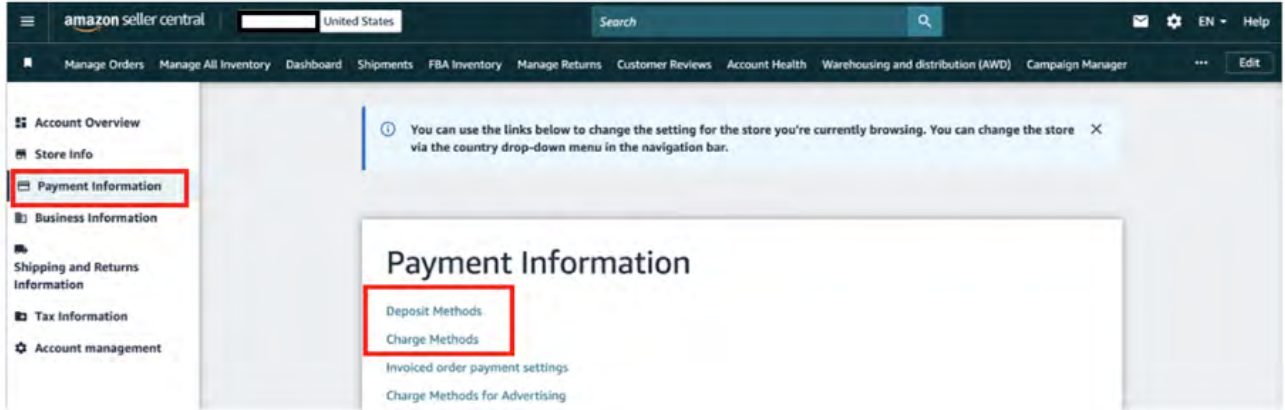


4. Ödeme Harcama Bilgileri Kontrolü

Ekran 18: Amazon Seller Central ana sayfasında sağ üstte yer alan ayarlar butonuna tıklanır. **“Account info”** başlığından ilerlenir.



Ekran 19: Açılan ekranda ödeme harcama bilgileri kontrolü için **“Payment Information”** başlığı altında **“Deposit Methods”** ve **“Charge Methods”** bilgileri ayrı ayrı kontrol edilmelidir.



Ekran 20: Bu aşamada firmanın incelemeci kuruluşa ön onay sırasında vereceği hesap bilgisi kontrol edilmelidir.

Deposit Methods

Default Deposit Methods

| | |
|---|--------------------------------------|
| BANK ACCOUNT NUMBER ending in 506 Default | BANK LOCATION ACCOUNT HOLDER NAME |
|---|--------------------------------------|

Ekran 21: Bu aşamada firmanın incelemeci kuruluşa ön onay sırasında vereceği kredi kartı bilgisi kontrol edilmelidir.

Charge Methods

| | |
|--|---|
| CREDIT CARD ending in 8240 Replace Charge Method | EXPIRES ON CARD HOLDER'S NAME BILLING ADDRESS |
|--|---|

5. Kullanıcı Yetkilendirme

Erişim yetkisi yararlanıcı tarafından incelemeci kuruluşa verilecektir.

Ekran 22: Amazon Seller Central ana sayfasında sağ üstte yer alan ayarlar butonunun altından **“User Permissions”** başlığına tıklanır.



Ekran 23: Yetki alacak işbirliği kuruluşunun unvan / isim ve mail adres bilgilerinin girişi yapıp **“Invite”** butonu ile davet edilir.

User Permissions

User Permissions History

Use the Permissions Manager to grant access rights to other users. Learn more

Amazon takes the security of your account seriously. Invite only people or businesses that you trust to access your business information.

Current Users

| Name | Email Address | | |
|------|---------------|--------------------|--------|
| ... | ... | Manage Permissions | Delete |
| ... | ... | Manage Permissions | Delete |
| ... | ... | Manage Permissions | Delete |
| ... | ... | Manage Permissions | |
| ... | ... | Manage Permissions | Delete |

Add a New User

| Name | Email Address | Language | |
|----------------------|----------------------|----------|---------------------------------------|
| <input type="text"/> | <input type="text"/> | English | <input type="button" value="Invite"/> |

Ekran 24: Yetki alınması gereken konular işaretlenir ve devam edilir. Onay verilmek üzere incelemeci kuruluş tarafından incelemeci kuruluş mail adresine gelen bağlantıya tıklanır ile yetkilendirme işlemi tamamlanır.

User Permissions

| | None | View | View & Edit | Admin |
|--|----------------------------------|----------------------------------|----------------------------------|-----------------------|
| Advertising | | | | |
| A+ Content Manager | <input checked="" type="radio"/> | <input type="radio"/> | <input type="radio"/> | |
| Campaign Manager | <input type="radio"/> | <input checked="" type="radio"/> | <input type="radio"/> | |
| Coupons | <input checked="" type="radio"/> | <input type="radio"/> | <input type="radio"/> | |
| Customer Engagement | <input checked="" type="radio"/> | <input type="radio"/> | <input type="radio"/> | |
| Customer Reviews | <input checked="" type="radio"/> | <input type="radio"/> | <input type="radio"/> | |
| Deals | <input checked="" type="radio"/> | <input type="radio"/> | <input type="radio"/> | <input type="radio"/> |
| Early Reviewer Program | <input checked="" type="radio"/> | <input type="radio"/> | <input type="radio"/> | |
| Posts(Beta) Enable users to view, edit, and create posts. | <input checked="" type="radio"/> | <input type="radio"/> | <input type="radio"/> | |
| Prime Exclusive Discounts | <input checked="" type="radio"/> | <input type="radio"/> | <input type="radio"/> | |
| Promotions | <input checked="" type="radio"/> | <input type="radio"/> | <input type="radio"/> | <input type="radio"/> |
| Register for Sponsored Products | <input checked="" type="radio"/> | <input type="radio"/> | <input type="radio"/> | |
| Vine | <input type="radio"/> | <input checked="" type="radio"/> | <input type="radio"/> | |
| Amazon Pay | None | View | View & Edit | Admin |
| Manage Refunds | <input type="radio"/> | | <input checked="" type="radio"/> | |
| Growth | None | View | View & Edit | Admin |
| Flexible Customer Financing | <input checked="" type="radio"/> | <input type="radio"/> | <input type="radio"/> | |
| Marketplace Product Guidance Discover opportunities to expand your catalog to International stores. Access personalized asin recommendations and category insights to add new products across Amazon stores | <input checked="" type="radio"/> | <input type="radio"/> | <input type="radio"/> | |
| Inventory | None | View | View & Edit | Admin |
| Fulfillment Programs | <input checked="" type="radio"/> | <input type="radio"/> | <input type="radio"/> | |
| Image Management | <input checked="" type="radio"/> | <input type="radio"/> | <input type="radio"/> | |
| Inventory Planning | <input checked="" type="radio"/> | <input type="radio"/> | <input type="radio"/> | |
| Inventory performance | <input checked="" type="radio"/> | <input type="radio"/> | <input type="radio"/> | <input type="radio"/> |
| Item Classification Guide | <input checked="" type="radio"/> | <input type="radio"/> | <input type="radio"/> | |
| Manage FBA Inventory/Shipments | <input checked="" type="radio"/> | <input type="radio"/> | <input type="radio"/> | |
| Manage Inventory/Add a Product | <input checked="" type="radio"/> | <input type="radio"/> | <input type="radio"/> | |
| Manage Seller Fulfilled Products Access to Recommendations and Fulfillment Insights Dashboard (tab is hidden if there is no data available) | <input checked="" type="radio"/> | <input type="radio"/> | <input type="radio"/> | |
| Seller Fulfilled Prime Performance | <input checked="" type="radio"/> | <input type="radio"/> | <input type="radio"/> | <input type="radio"/> |
| Selling applications | <input checked="" type="radio"/> | <input type="radio"/> | <input type="radio"/> | |
| Upload Inventory | <input checked="" type="radio"/> | <input type="radio"/> | <input type="radio"/> | |
| Upload and Manage Videos Upload and manage your product videos | <input checked="" type="radio"/> | <input type="radio"/> | <input type="radio"/> | |

*Mavi işaretli kutucukların adım adım seçilmesi gerekmektedir.

| | | None | View | View & Edit | Admin |
|---------------------|---|----------------------------------|----------------------------------|----------------------------------|-----------------------|
| Media Upload | | None | View | View & Edit | Admin |
| | Image Uploading | <input checked="" type="radio"/> | <input type="radio"/> | <input type="radio"/> | |
| Orders | | None | View | View & Edit | Admin |
| | Manage Orders | <input type="radio"/> | <input checked="" type="radio"/> | <input type="radio"/> | |
| | Manage Refunds | <input checked="" type="radio"/> | <input type="radio"/> | <input type="radio"/> | |
| | Manage Returns | <input checked="" type="radio"/> | <input type="radio"/> | <input type="radio"/> | |
| | Manage SAFE-T Claims | <input checked="" type="radio"/> | <input type="radio"/> | <input type="radio"/> | |
| | Transactions Enables scheduling and download of Order Reports, and upload of Adjustments and Shipping Confirmations. | <input type="radio"/> | <input type="radio"/> | <input checked="" type="radio"/> | |
| Performance | | None | View | View & Edit | Admin |
| | Appeals Enables access to appeal listing and account deactivations. | <input checked="" type="radio"/> | <input type="radio"/> | <input type="radio"/> | |
| | Brand Referral Bonus | <input checked="" type="radio"/> | <input type="radio"/> | <input type="radio"/> | |
| | KPI Toolbar | <input checked="" type="radio"/> | <input type="radio"/> | <input type="radio"/> | |
| | Marketplace Appstore A directory of internal and external selling tools to manage and grow your business | <input checked="" type="radio"/> | <input type="radio"/> | <input type="radio"/> | |
| | Service Provider Network A directory of external providers that help with the complexity of selling on Amazon. | <input checked="" type="radio"/> | <input type="radio"/> | <input type="radio"/> | |
| | Voice of the Customer Enables access to the Voice of the Customer page | <input checked="" type="radio"/> | <input type="radio"/> | <input type="radio"/> | |
| Pricing | | None | View | View & Edit | Admin |
| | Automate Pricing | <input checked="" type="radio"/> | <input type="radio"/> | <input type="radio"/> | |
| | Negotiated Pricing | <input checked="" type="radio"/> | <input type="radio"/> | <input type="radio"/> | |
| | Pricing | <input type="radio"/> | <input checked="" type="radio"/> | <input type="radio"/> | |
| | Pricing Health | <input checked="" type="radio"/> | <input type="radio"/> | <input type="radio"/> | |
| Reports | | None | View | View & Edit | Admin |
| | Amazon Insights | <input checked="" type="radio"/> | <input type="radio"/> | <input type="radio"/> | |
| | Amazon Selling Coach | <input checked="" type="radio"/> | <input type="radio"/> | <input type="radio"/> | |
| | Brand Analytics | <input type="radio"/> | <input checked="" type="radio"/> | <input type="radio"/> | |
| | Brand Catalog Manager | <input type="radio"/> | <input checked="" type="radio"/> | <input type="radio"/> | <input type="radio"/> |
| | Brand Dashboard | <input type="radio"/> | <input checked="" type="radio"/> | <input type="radio"/> | |
| | Business Reports, Sales Summary | <input type="radio"/> | <input type="radio"/> | <input checked="" type="radio"/> | |
| | Custom Reports | <input type="radio"/> | <input checked="" type="radio"/> | <input type="radio"/> | |
| | Customer Metrics | <input type="radio"/> | <input checked="" type="radio"/> | <input type="radio"/> | |
| | Feedback | <input checked="" type="radio"/> | <input type="radio"/> | <input type="radio"/> | |
| | Fulfillment Reports | <input type="radio"/> | <input checked="" type="radio"/> | <input type="radio"/> | |
| | Fulfillment Tax Reports | <input type="radio"/> | <input checked="" type="radio"/> | <input type="radio"/> | |

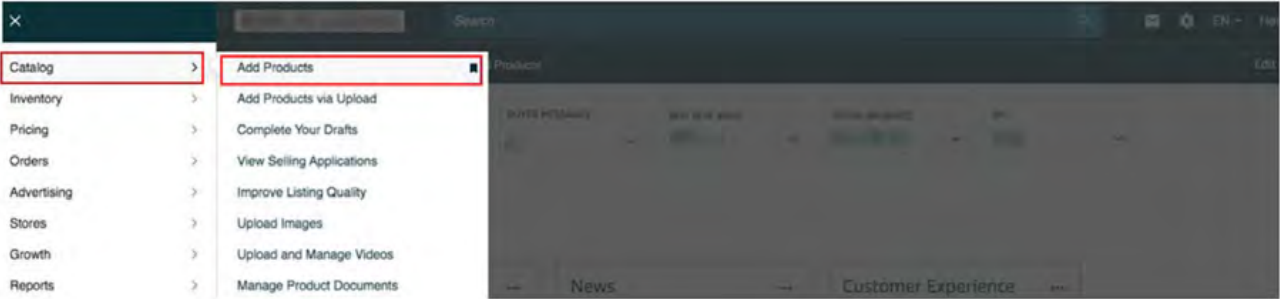
*Mavi işaretli kutucukların adım adım seçilmesi gerekmektedir.

| | | | | |
|--|----------------------------------|----------------------------------|----------------------------------|-----------------------|
| Growth Opportunities | <input type="radio"/> | <input checked="" type="radio"/> | <input type="radio"/> | |
| Growth Opportunities is a centralized growth recommendation experience containing targeted recommendations to help grow your business. | | | | |
| Operations Report | <input type="radio"/> | <input checked="" type="radio"/> | <input type="radio"/> | |
| A-to-z Guarantee Claims | | | | |
| Payments | <input type="radio"/> | <input type="radio"/> | <input checked="" type="radio"/> | |
| Enables access to the Payments report and visibility of the home page Payments Summary. | | | | |
| Product Ads Invoice History | <input type="radio"/> | <input type="radio"/> | <input checked="" type="radio"/> | |
| Product Ads Performance Reports | <input type="radio"/> | <input checked="" type="radio"/> | <input type="radio"/> | |
| Promotions Performance | <input type="radio"/> | <input checked="" type="radio"/> | <input type="radio"/> | |
| Sales Tax Report | <input type="radio"/> | <input type="radio"/> | <input checked="" type="radio"/> | |
| Sell Globally: Getting Started | <input checked="" type="radio"/> | <input type="radio"/> | <input type="radio"/> | |
| Seller Fee Tax Invoices | <input type="radio"/> | <input type="radio"/> | <input checked="" type="radio"/> | |
| Tax Document Library | <input type="radio"/> | <input type="radio"/> | <input checked="" type="radio"/> | |
| Services | None | View | View & Edit | Admin |
| Compliance Central | <input checked="" type="radio"/> | <input type="radio"/> | <input type="radio"/> | <input type="radio"/> |
| Settings | None | View | View & Edit | Admin |
| Amazon Business Seller Feature Access | <input type="radio"/> | <input checked="" type="radio"/> | <input type="radio"/> | <input type="radio"/> |
| Amazon Global Logistics | <input checked="" type="radio"/> | <input type="radio"/> | <input type="radio"/> | <input type="radio"/> |
| Business Insurance | <input checked="" type="radio"/> | <input type="radio"/> | <input type="radio"/> | <input type="radio"/> |
| Enables viewing and editing of your business insurance details on the "Account Info" page. | | | | |
| Fulfillment Settings | <input checked="" type="radio"/> | <input type="radio"/> | <input type="radio"/> | <input type="radio"/> |
| Gift Options | <input checked="" type="radio"/> | <input type="radio"/> | <input type="radio"/> | <input type="radio"/> |
| Manage Carrier Accounts | <input checked="" type="radio"/> | <input type="radio"/> | <input type="radio"/> | <input type="radio"/> |
| Manage Quotes | <input checked="" type="radio"/> | <input type="radio"/> | <input type="radio"/> | <input type="radio"/> |
| Manage Your Cases | <input checked="" type="radio"/> | <input type="radio"/> | <input type="radio"/> | <input type="radio"/> |
| Enables user to create, view, and reply to all support cases on your Selling Account. | | | | |
| Messaging Access | <input checked="" type="radio"/> | <input type="radio"/> | <input type="radio"/> | <input type="radio"/> |
| Enables user to read and send messages to your Amazon customers. | | | | |
| Seller Configuration | <input checked="" type="radio"/> | <input type="radio"/> | <input type="radio"/> | <input type="radio"/> |
| Shipping Settings | <input checked="" type="radio"/> | <input type="radio"/> | <input type="radio"/> | <input type="radio"/> |
| Tax Settings | <input checked="" type="radio"/> | <input type="radio"/> | <input type="radio"/> | <input type="radio"/> |
| User Permissions | <input checked="" type="radio"/> | <input type="radio"/> | <input type="radio"/> | <input type="radio"/> |
| Warning: by granting this right you are making this user a superuser. | | | | |
| Store Design | None | View | View & Edit | Admin |
| Storefront Names | <input type="radio"/> | <input checked="" type="radio"/> | <input type="radio"/> | <input type="radio"/> |
| Stores Builder | <input checked="" type="radio"/> | <input type="radio"/> | <input type="radio"/> | <input type="radio"/> |
| Your Info & Policies | <input checked="" type="radio"/> | <input type="radio"/> | <input type="radio"/> | <input type="radio"/> |
| | Cancel | Continue | | |

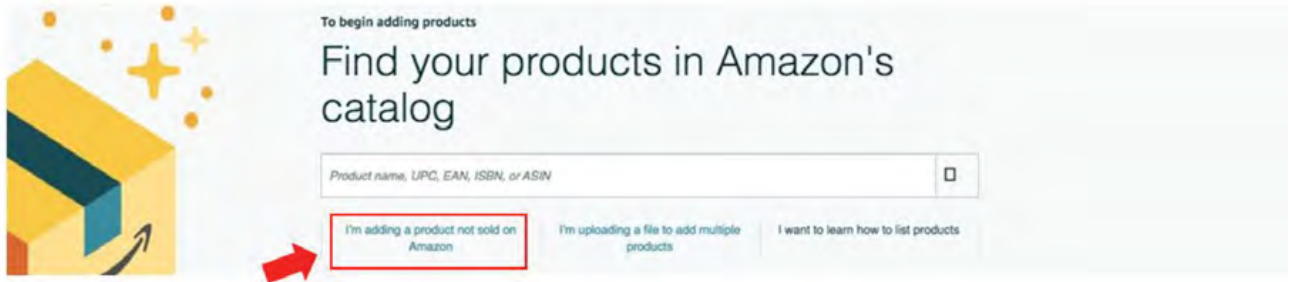
*Mavi işaretli kutucukların adım adım seçilmesi gerekmektedir.

6. Ürün Listeleme

Ekran 25: Amazon Seller Central ana sayfasında sol menüde yer alan **“Catalog > Add Products”** başlığından ilerlenir.



Ekran 26: Amazon kataloğunda bulunmayan bir ürünün kataloğa eklenmesi için ilgili alana tıklayarak ilerlenir.



Ekran 27: Katalog sistemine eklenecek olan ürünün kategorisi ilgili listeden seçilir.

Select a product type

Choosing the best product type ensures that you see the most appropriate data fields for your product. Browse the product types directly or use search. See if your product already exists on Amazon.

Favorites

You haven't added any favorite categories yet.

Search

What is a Product Type?

Search for a category

Browse

What is a Product Type?

Select a category

- Appliances
- Arts, Crafts & Sewing
- Automotive
- Baby Products
- Beauty & Personal Care
- Books

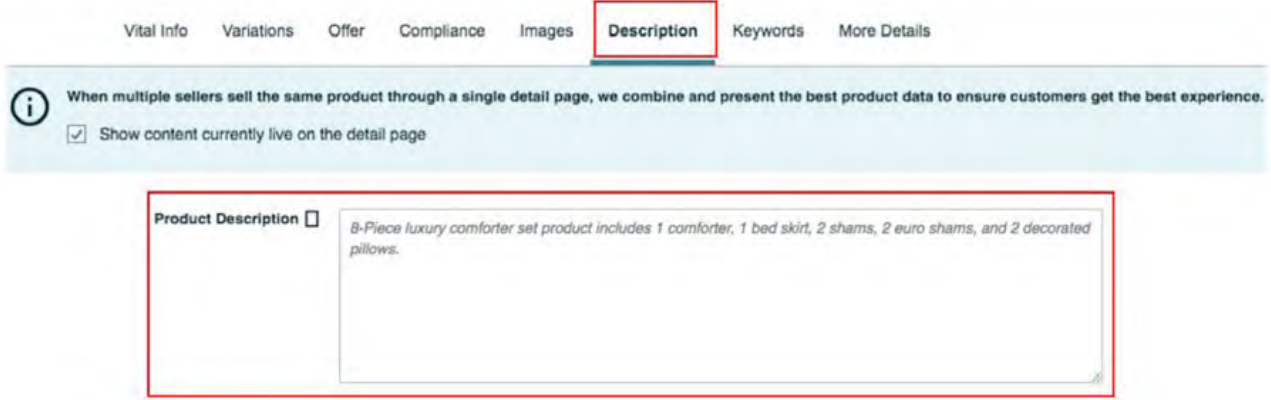
Ekran 28: "Vital Info" sekmesinde "Product ID" bölümünde KTÜN bilgileri, "Brand Name" bölümünde marka bilgileri kontrol edilir.

The screenshot shows the 'Vital Info' tab selected in a navigation menu. On the left, there are options for 'Listing Language' (English) and 'Attributes' (All attributes). The main content area has a blue banner with an information icon and text: 'When multiple sellers sell the same product through a single detail page, we combine and present the best product data to ensure customers get the best experience.' Below this, there is a checkbox 'Show content currently live on the detail page' which is checked. The 'Product ID' field is highlighted with a red box, showing a text input and a dropdown menu with 'EAN' selected. The 'Brand Name' field is also highlighted with a red box, showing a text input and a note below it: 'To list your products after your brand is enrolled, enter the brand name exactly as you submitted it for brand approval, and specify a unique value for the Key Attribute that you selected in the brand registry application. You can always edit the product details later in Manage Inventory.'

Ekran 29: "More Details" sekmesinde "Country / Region of Origin" alanının Turkey olarak doldurulması beklenmektedir.

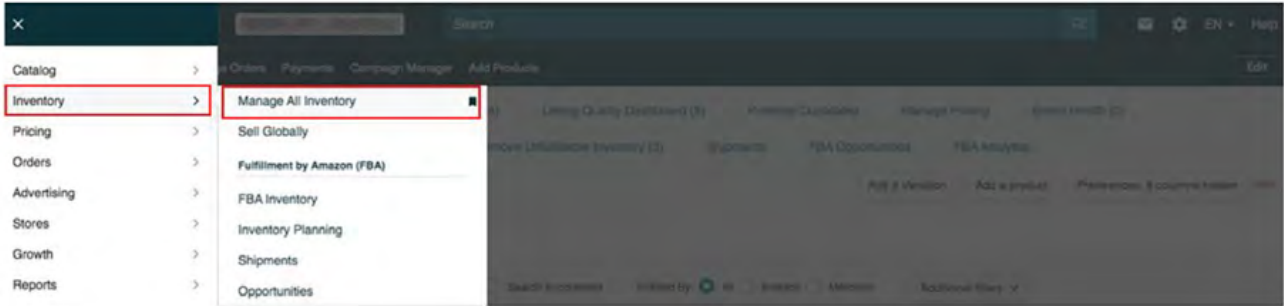
The screenshot shows the 'More Details' tab selected in a navigation menu. The 'Country/Region of Origin' field is highlighted with a red box and contains the text 'Turkey'. Other fields include 'Product Exemption Reason' (dropdown), 'Manufacturer Part Number' (SB-122), 'model' (A238), 'Style Name' (Cape Cod), 'Number of Items' (6), 'Package Quantity' (5), 'Launch Date' (11/16/2022), and 'Release Date' (MM/DD/YYYY). Below the 'Package Quantity' field, there is a note: 'Once submitted, this field cannot be changed'.

Ekran 30: “Description” sekmesinde “Product Description” alanına “Made in Türkiye” ifadesinin eklenmesi beklenmektedir.

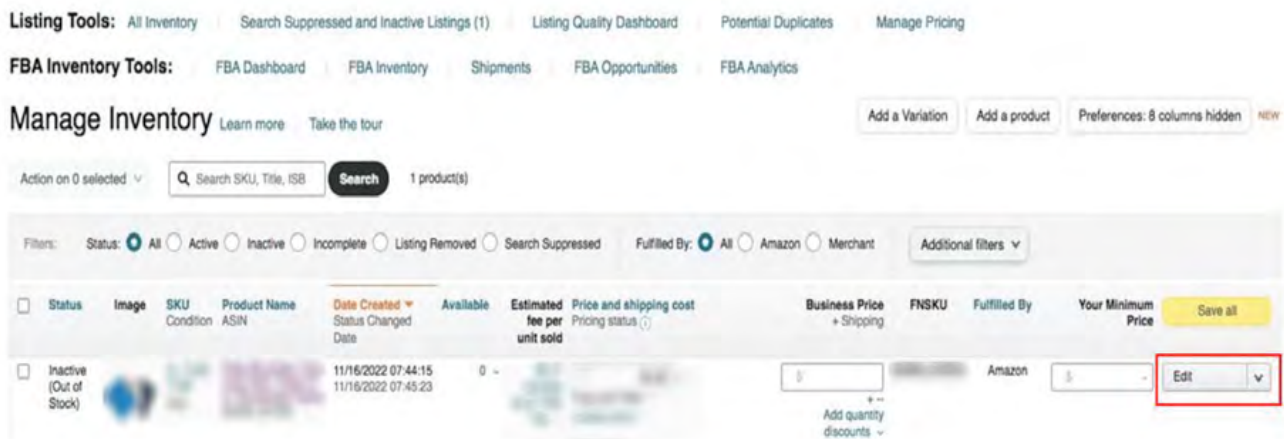


7. Listelenen Ürünlerin Kontrolü ve Düzenlenme

Ekran 31: Amazon Seller Central ana sayfasında sol menüde yer alan “Inventory > Manage All Inventory” başlığından ilerlenir.



Ekran 32: Açılan ürün listesi ekranında ilgili ürün seçilerek “Edit” butonu ile ilerlenir.



Ekran 33: "Vital Info" sekmesinde "Product ID" bölümünde KTÜN bilgileri, "Brand Name" bölümünde marka bilgileri kontrol edilmelidir.

The screenshot shows the 'Vital Info' tab selected in the product listing interface. The 'Product ID' field is highlighted with a red box, showing a text input field with 'KTÜN' and a dropdown menu with 'EAN' selected. The 'Brand Name' field is also highlighted with a red box, showing a text input field with 'KTÜN' and a note below it: 'To list your products after your brand is enrolled, enter the brand name exactly as you submitted it for brand approval, and specify a unique value for the Key Attribute that you selected in the brand registry application. You can always edit the product details later in Manage Inventory.'

Ekran 34: "More Details" sekmesinde "Country / Region of Origin" alanının Turkey olarak doldurulması beklenmektedir.

The screenshot shows the 'More Details' tab selected in the product listing interface. The 'Country/Region of Origin' field is highlighted with a red box, showing a dropdown menu with 'Turkey' selected. Other fields include 'Product Exemption Reason' (-Select-), 'Manufacturer Part Number' (SB-122), 'model' (A238), 'Style Name' (Cape Cod), 'Number of Items' (6), 'Package Quantity' (5), 'Launch Date' (11/16/2022), and 'Release Date' (MM/DD/YYYY).

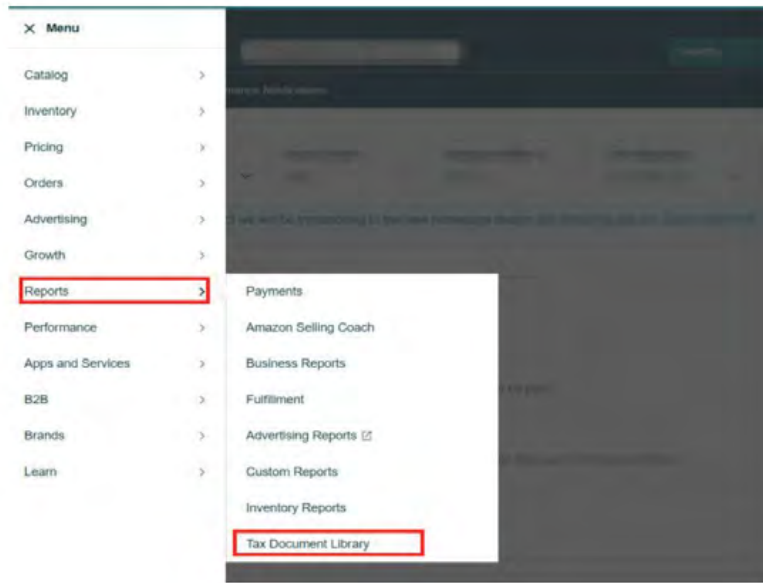
Ekran 35: "Description" sekmesinde "Product Description" alanına "Made in Türkiye" ifadesinin eklenmesi beklenmektedir.

The screenshot shows the 'Description' tab selected in the product listing interface. The 'Product Description' field is highlighted with a red box, showing a text area with the text: '8-Piece luxury comforter set product includes 1 comforter, 1 bed skirt, 2 shams, 2 euro shams, and 2 decorated pillows.'

8. Reklam Giderlerinin Raporlandırılması ve Faturalandırılması

8.1 Reklam Giderlerinin Faturalandırılması

Ekran 36: Amazon Seller Central ana sayfasında bulunan sol menüde **“Reports > Tax Document Library”** adımları izlenir.



Ekran 37: Açılan sayfada **“Seller Fee Tax Invoices”** sekmesine tıklanır. **“Invoice Type”** alanında **“Product Ads Vat Invoice”** fatura tipi tespit edilir, başvuruya konu olan pazaryeri **“Marketplace”** alanında kontrol edilir. Ardından **“Start Date”** ve **“End Date”** alanlarında başvuruya konu olan dönem kontrol edilir ve **“View”** butonuna tıklanır.

Tax Document Library

Tax Document Library **Seller Fee Tax Invoices** Tax-Exemption Certificates Mexican Tax Invoices

Seller Fee Tax Invoices Seller Fee Credit Notes

Seller Fee Tax Invoices
Your e-mail address : [redacted]

| Invoice Type | Invoice File Type | Invoice Number | Payer Name | Payer Registration | Supplier Name | Supplier Registration | Marketplace | Start Date | End Date | View |
|--------------------------|-------------------|----------------|------------|--------------------|---------------|-----------------------|---------------|------------------------------|------------------------------|------|
| Product Ads VAT Invoice | PDF | [redacted] | [redacted] | [redacted] | [redacted] | [redacted] | Amazon.com | Sat Jul 01 12:51:13 UTC 2023 | Tue Aug 01 06:00:00 UTC 2023 | View |
| SOA Merchant VAT Invoice | PDF | [redacted] | [redacted] | [redacted] | [redacted] | [redacted] | Amazon.com.mx | Sat Jul 01 12:51:13 UTC 2023 | Mon Jul 31 23:00:00 UTC 2023 | View |
| SOA Merchant VAT Invoice | PDF | [redacted] | [redacted] | [redacted] | [redacted] | [redacted] | Amazon.ca | Sat Jul 01 12:51:13 UTC 2023 | Tue Aug 01 06:00:00 UTC 2023 | View |
| SOA Merchant VAT Invoice | PDF | [redacted] | [redacted] | [redacted] | [redacted] | [redacted] | Amazon.com | Sat Jul 01 12:51:13 UTC 2023 | Tue Aug 01 06:00:00 UTC 2023 | View |

Ekran 38: Açılan faturada “Invoice Date” alanında fatura tarihi, “Issued To” alanında yararlanıcı cari bilgileri görüntülenir. “Date” sütununda harcama dönemi günleri, “Price (excl. VAT)” sütununda vergi hariç harcama tutarı, “VAT Rate” sütununda vergi oranı, “VAT” sütununda vergi tutarı, “Total Price” sütununda toplam harcama tutarı görüntülenir.

amazon.com **Tax Invoice**

Invoice Date: 31/07/2023
Invoice Number: [Redacted]

Issued To: [Redacted]

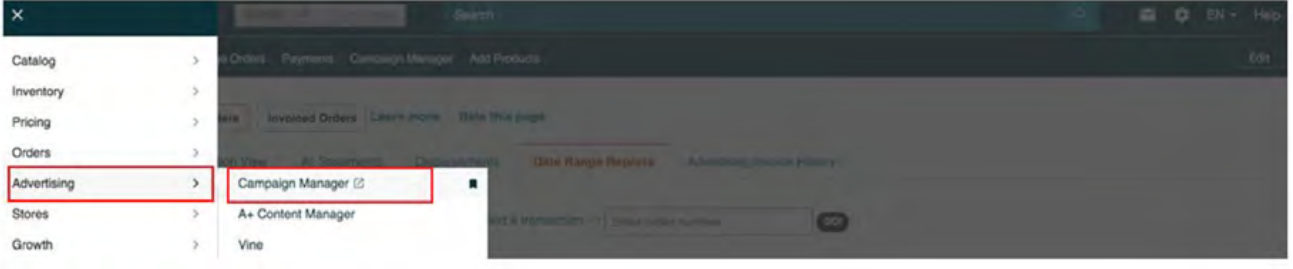
Supplier Name: Amazon.com Services LLC
Supplier Address: 410 Terry Avenue North, Seattle, WA 98109, United States
Supplier VAT number: [Redacted]

Product Ads Fees

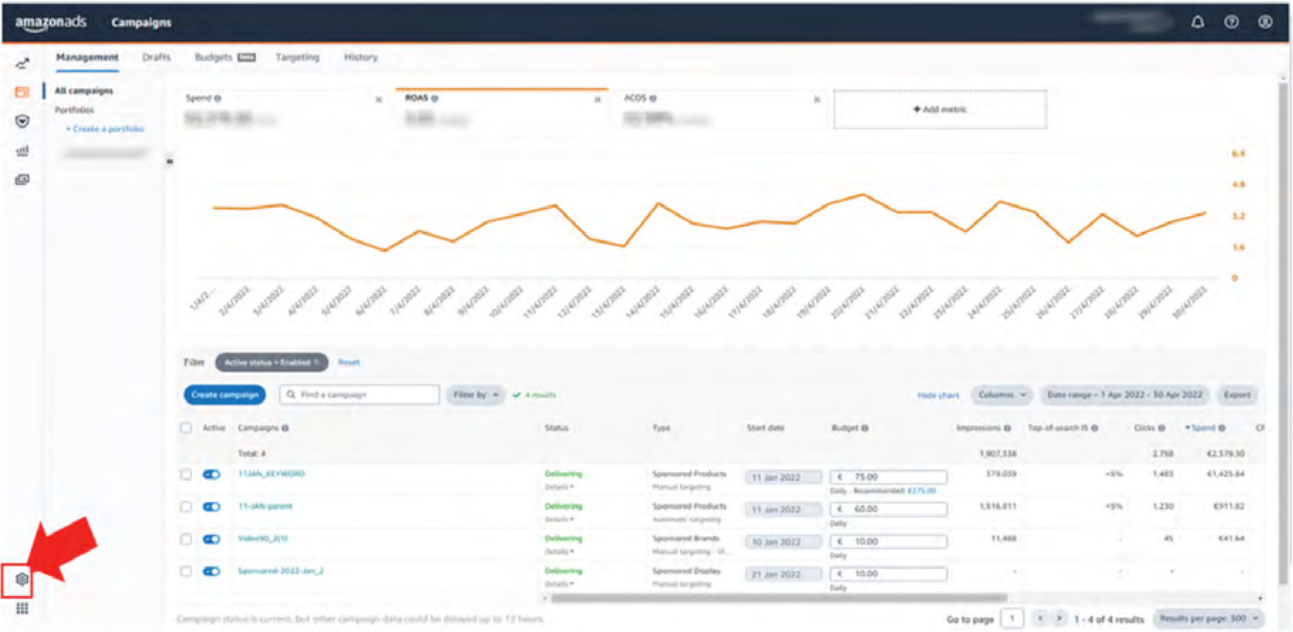
| Date | Description | Price (excl. VAT) | VAT Rate | VAT | Total Price |
|------------|--------------|-------------------|----------|-----------------|------------------|
| 01/07/2023 | Charges | USD 17.00 | 20.00% | USD 3.40 | USD 20.40 |
| 02/07/2023 | Charges | USD 17.00 | 20.00% | USD 3.40 | USD 20.40 |
| 03/07/2023 | Charges | USD 17.00 | 20.00% | USD 3.40 | USD 20.40 |
| 04/07/2023 | Charges | USD 17.00 | 20.00% | USD 3.40 | USD 20.40 |
| 06/07/2023 | Charges | USD 17.00 | 20.00% | USD 3.40 | USD 20.40 |
| 07/07/2023 | Charges | USD 17.00 | 20.00% | USD 3.40 | USD 20.40 |
| 08/07/2023 | Charges | USD 17.00 | 20.00% | USD 3.40 | USD 20.40 |
| 09/07/2023 | Charges | USD 17.00 | 20.00% | USD 3.40 | USD 20.40 |
| 10/07/2023 | Charges | USD 17.00 | 20.00% | USD 3.40 | USD 20.40 |
| 12/07/2023 | Charges | USD 17.00 | 20.00% | USD 3.40 | USD 20.40 |
| 13/07/2023 | Charges | USD 17.00 | 20.00% | USD 3.40 | USD 20.40 |
| 14/07/2023 | Charges | USD 17.00 | 20.00% | USD 3.40 | USD 20.40 |
| 15/07/2023 | Charges | USD 17.00 | 20.00% | USD 3.40 | USD 20.40 |
| 16/07/2023 | Charges | USD 17.00 | 20.00% | USD 3.40 | USD 20.40 |
| 17/07/2023 | Charges | USD 17.00 | 20.00% | USD 3.40 | USD 20.40 |
| 18/07/2023 | Charges | USD 17.00 | 20.00% | USD 3.40 | USD 20.40 |
| 19/07/2023 | Charges | USD 17.00 | 20.00% | USD 3.40 | USD 20.40 |
| 20/07/2023 | Charges | USD 17.00 | 20.00% | USD 3.40 | USD 20.40 |
| 22/07/2023 | Charges | USD 17.00 | 20.00% | USD 3.40 | USD 20.40 |
| 23/07/2023 | Charges | USD 17.00 | 20.00% | USD 3.40 | USD 20.40 |
| 24/07/2023 | Charges | USD 17.00 | 20.00% | USD 3.40 | USD 20.40 |
| 25/07/2023 | Charges | USD 17.00 | 20.00% | USD 3.40 | USD 20.40 |
| 27/07/2023 | Charges | USD 17.00 | 20.00% | USD 3.40 | USD 20.40 |
| 28/07/2023 | Charges | USD 17.00 | 20.00% | USD 3.40 | USD 20.40 |
| 29/07/2023 | Charges | USD 17.00 | 20.00% | USD 3.40 | USD 20.40 |
| 30/07/2023 | Charges | USD 17.00 | 20.00% | USD 3.40 | USD 20.40 |
| 31/07/2023 | Charges | USD 17.00 | 20.00% | USD 3.40 | USD 20.40 |
| | TOTAL | USD 17.00 | | USD 3.40 | USD 20.40 |
| | | | | GBP 2.00 | |

“Tax Document Library” alanında reklam harcamalarına ait fatura görüntülemediği durumlarda **Ekran 39 - Ekran 43** arasında gösterilen işlem adımları izlenerek ilgili fatura indirilir.

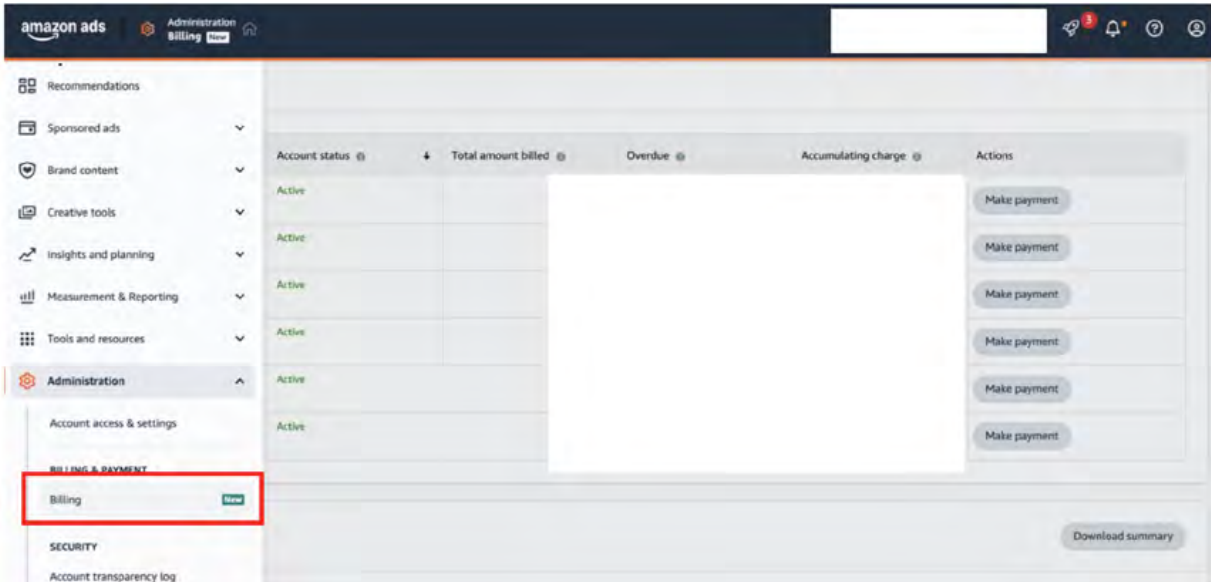
Ekran 39: Amazon Seller Central ana sayfasında sol menüde yer alan **“Advertising > Campaign Manager”** başlığından ilerlenir.



Ekran 40: Amazon Ads paneli üzerinden sol altta yer alan **“Ayarlar”** sekmesine giriş yapılır.



Ekran 41: Açılan sekmede **“Billing”** başlığına tıklanır.



Ekran 42: Açılan ekranda **“Invoiced issued date”** alanında fatura kesim tarihi, **“Status”** kısmında faturanın ödeme durumu, **“Payment method”** alanında ödeme şekli görüntülenmektedir. **“Invoice”** alanında ise fatura numarası yer almaktadır.

Fatura numarasında tire (-) den önceki kısım yararlanıcının cari kimlik bilgisini göstermektedir. Söz konusu cari kimlik bilgisi satıcı hesabına özel tanımlanmış olup fatura sayısına göre tire(-) den sonraki kısım değişmektedir. **Ekran 40’da** gösterilen faturada bulunan yararlanıcı cari kimlik numarası bu alandan teyit edilebilir.

Desteğe konu olan harcama dönemine ilişkin faturayı indirmek için **“Download”** simgesine tıklanır.

The screenshot displays the Amazon Ads Billing and Payments interface. At the top, there's a navigation bar with 'amazonads Billing and payments'. Below it, a notification banner states: 'The credit card payment experience is changing across online retailers, which may affect your campaigns. Your bank may require one-time verification when you add your card. You may see a 1,00 € temporary authorization. You may also be required to verify each payment moving forward.' The main content area is divided into several sections: 'Amount due' (Total: 0,00 €), 'Current billing period' (1 May 2022 - Present, Accumulating charges: 2.437,70 €), and 'Payment methods'. The 'Billing activity' section is the primary focus, showing a table of invoices. The table is split into 'Unpaid' and 'Paid' sections. The 'Paid' section contains the following data:

| Invoice issued date | Invoice ID | Status | Amount billed | Payment method | Due date |
|---------------------|--------------|--------------|---------------|---------------------|------------|
| 2 May 2022 | CD000001Y-61 | Paid in Full | 2.391,55 € | Deduct from payment | 2 Jun 2022 |
| 2 Apr 2022 | CD000001Y-60 | Paid in Full | 2.792,82 € | Deduct from payment | 3 May 2022 |
| 2 Mar 2022 | CD000001Y-59 | Paid in Full | 2.763,74 € | Deduct from payment | 2 Apr 2022 |
| 2 Feb 2022 | CD000001Y-58 | Paid in Full | 5.507,35 € | Deduct from payment | 5 Mar 2022 |

Ekran 43: İlgili belgede belge tarihi, harcama günü/dönemi ve reklamlara yönelik harcamalar gibi detaylara yer verilmektedir. Belge üzerinde yararlanıcı cari kimlik bilgisi mevcuttur. Bu bilgi **“Invoice Number”** alanında tire (-) den önceki kısımda görüntülenebilir.



FROM

Amazon.com Services LLC
 4100 Amazon.com
 4801 Redwood Drive
 Seattle, WA 98163-4100
Federal Tax ID : 82-0544687

| | |
|--------------------------|--------------------------|
| Total (tax included) | USD 111.11 |
| Invoice Number: | TRXXXXXXXX 100 |
| Invoice Date: | 08-19-2023 |
| Invoice Period: | 08-19-2023 to 08-19-2023 |
| Payment Type: | Seller Account |
| Invoice Currency: | USD |

Summary of Portfolio Charges

Portfolio subtotals include advertising charges and adjustments. Tax is calculated on the overall invoice and therefore not reflected in the portfolio subtotal.

| Portfolio name | Amount |
|------------------------|-------------------|
| MM US Dekorist Quantum | 100.00 USD |
| MM US Dekorist Quantum | 100.00 USD |
| MM US Dekorist Quantum | 100.00 USD |
| MM US Dekorist Quantum | 100.00 USD |
| MM US Dekorist Quantum | 100.00 USD |
| MM US Dekorist Quantum | 100.00 USD |
| MM US Dekorist Quantum | 100.00 USD |
| Total | 100.00 USD |

Total: 100.00 USD

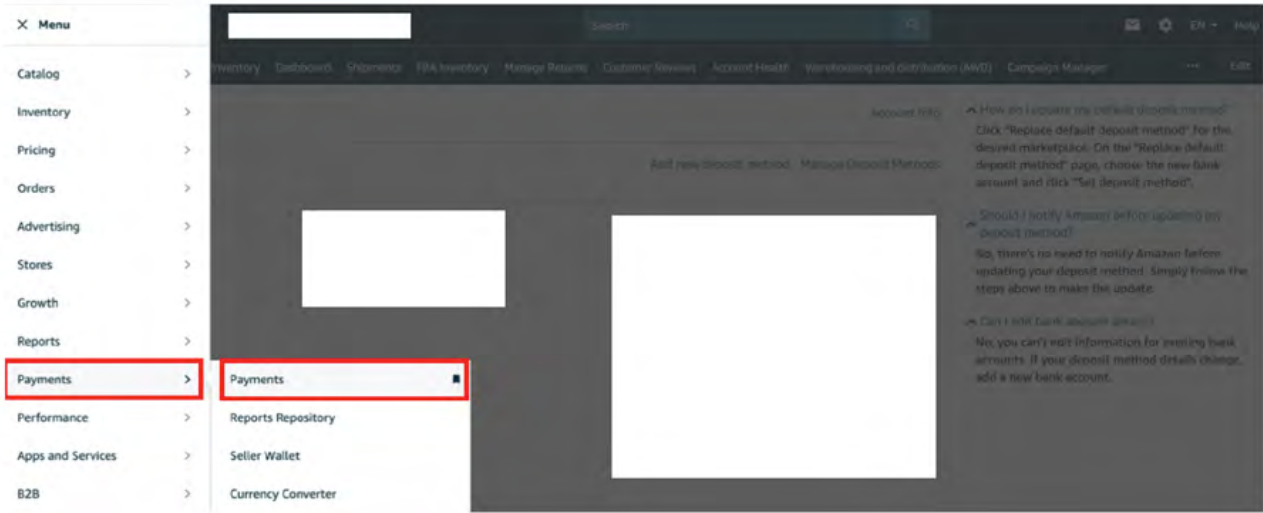
Portfolio name: MM US Dekorist Quantum

Campaign Charges

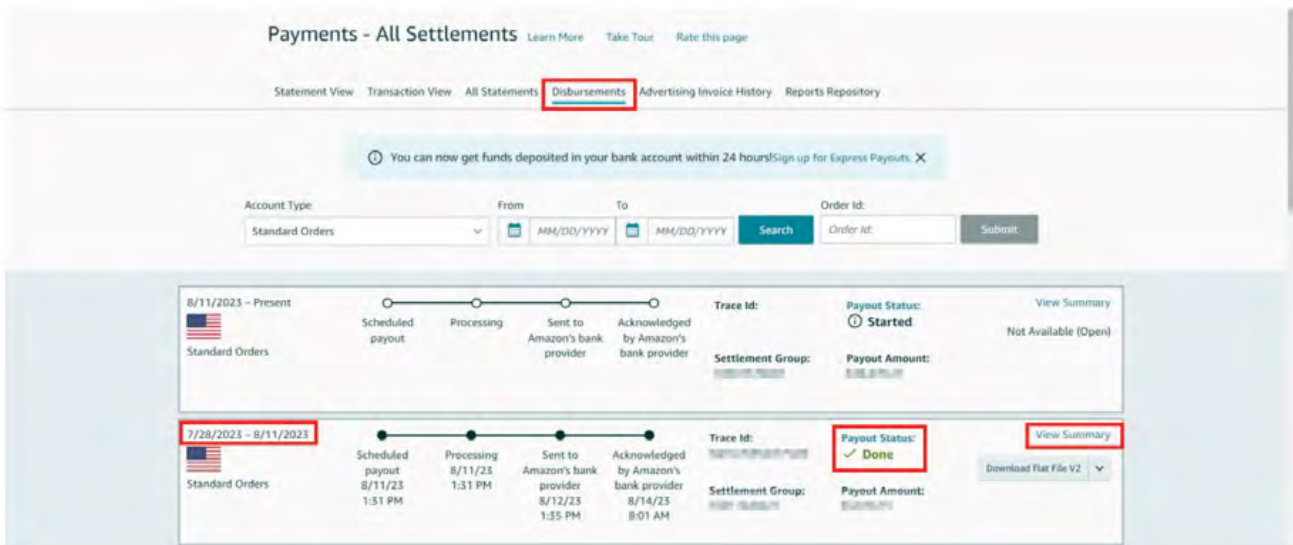
| Campaign | Campaign Type | Clicks | Average CPC | Amount |
|------------------------|--------------------|--------|-------------|------------|
| MM US Dekorist Quantum | SPONSORED PRODUCTS | 1 | 100.00 USD | 100.00 USD |
| MM US Dekorist Quantum | SPONSORED PRODUCTS | 1 | 100.00 USD | 100.00 USD |
| MM US Dekorist Quantum | SPONSORED PRODUCTS | 1 | 100.00 USD | 100.00 USD |
| MM US Dekorist Quantum | SPONSORED PRODUCTS | 1 | 100.00 USD | 100.00 USD |
| MM US Dekorist Quantum | SPONSORED PRODUCTS | 1 | 100.00 USD | 100.00 USD |
| MM US Dekorist Quantum | SPONSORED PRODUCTS | 1 | 100.00 USD | 100.00 USD |
| MM US Dekorist Quantum | SPONSORED PRODUCTS | 1 | 100.00 USD | 100.00 USD |

8.2 Fatura Edilen Hizmete İlişkin Ödeme Durumunun Kontrolü

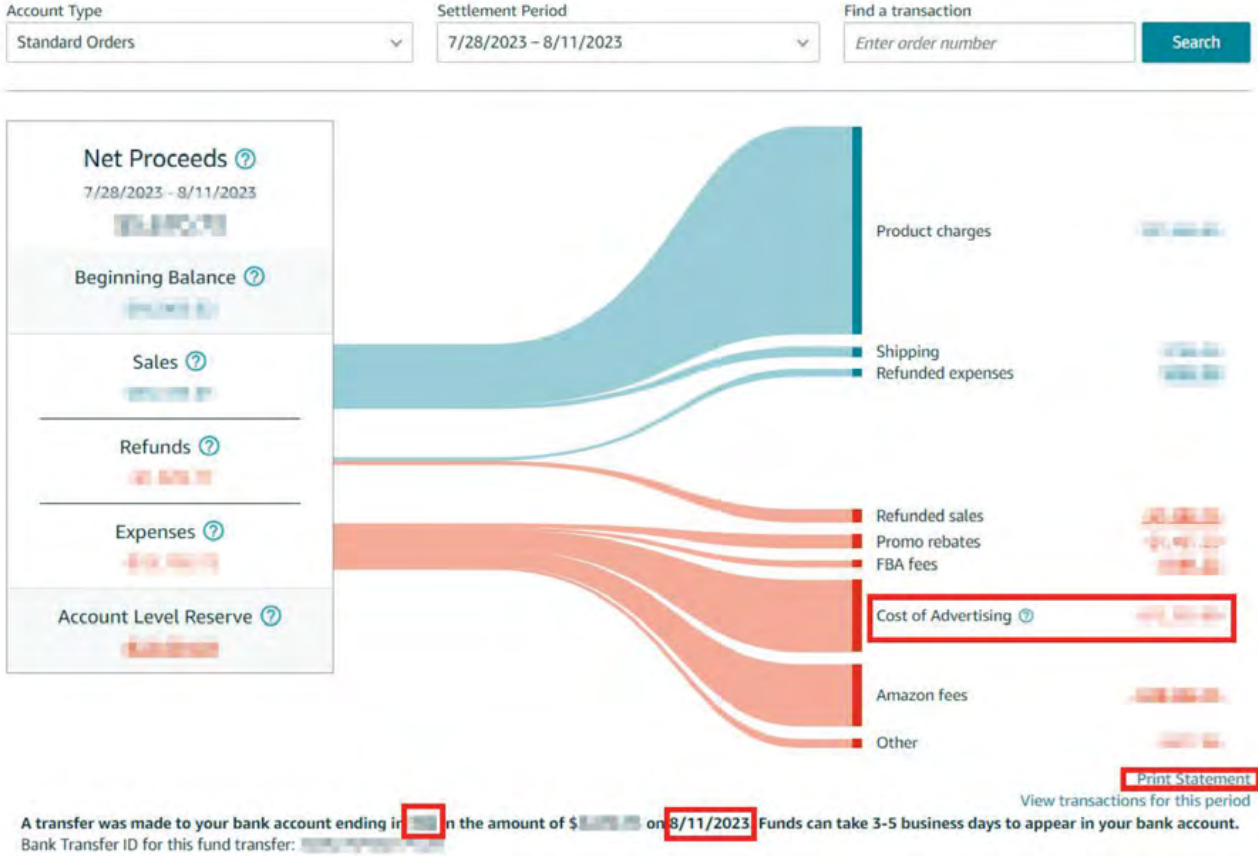
Ekran 44: Amazon Seller Central ana sayfasında bulunan sol menüde **“Payments>Payments”** işlem adımları izlenir.



Ekran 45: Açılan ekranda **“Disbursements”** başlığı altında ilgili harcama dönemine denk gelen hesap kesimleri tespit edilerek **“Payout Status”** alanında ödeme durumu kontrol edilir. Aşağıdaki görselde ödeme durumu **“Done”** olarak belirtilen 28 Temmuz-11 Ağustos dönemine denk gelen harcamaların hesaptan mahsup edilerek kalan kısmın satıcı banka hesabına transfer edildiği görüntülenmektedir. Detayları görüntülemek için **“View Summary”** kısa yoluna tıklanır.

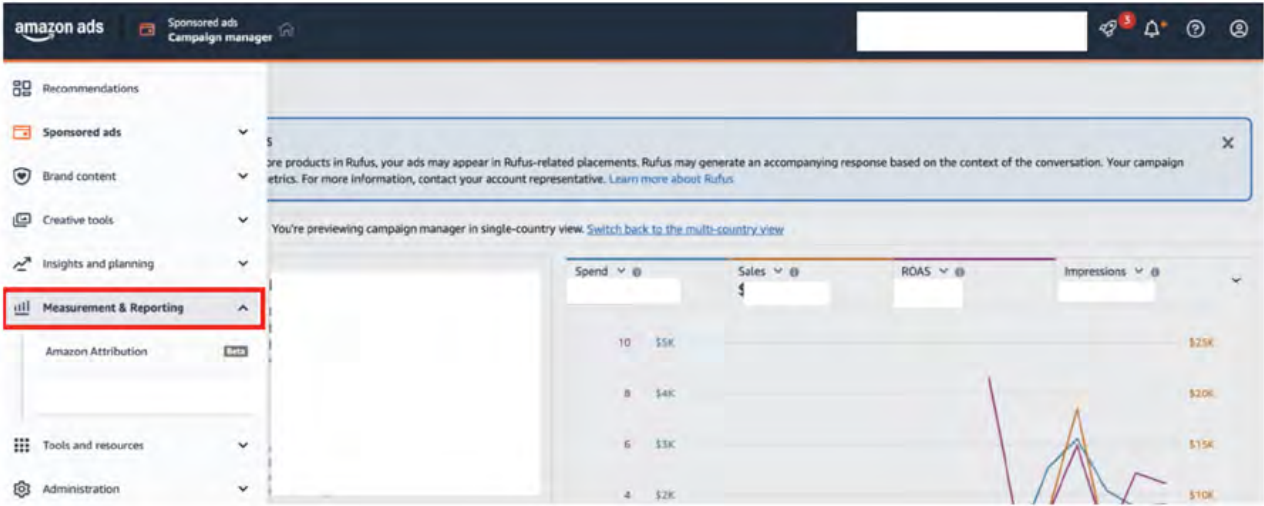


Ekran 46: Açılan ekranda **“Cost of Advertising”** harcama kaleminde reklam harcamalarına ilişkin yapılan mahsuplaşma görüntülenmektedir. Alt kısımda bulunan açıklamada ise giderler düşüldükten sonra kalan tutarın son 3 hanesi belirtilen satıcı hesabına transfer edildiği görüntülenmektedir. Bu ekran **“Print Statement”** kısa yoluna tıklanarak yazdırılabilir.



8.3 Reklam Giderlerinin Raporlandırılması

Ekran 47: Amazon Ads panelinde “**Measurement and Reporting**” sekmesi altında yer alan “**Sponsored ads reports**” başlığına tıklanır.



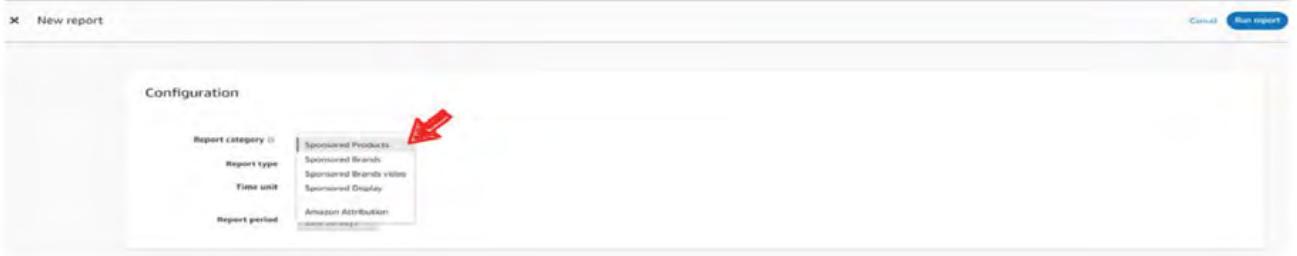
Ekran 48: Sponsorlu ürün, görüntüleme ve marka reklamlarını ayrı ayrı oluşturmak üzere “**Create Report**” butonuna tıklanır.

The screenshot shows the Amazon Ads Measurement & Reporting interface. The 'Create Report' button is highlighted with a red box. Below the button is a table listing various reports with columns for Status, Report name, Last run, Next run, Report category, and Report type.

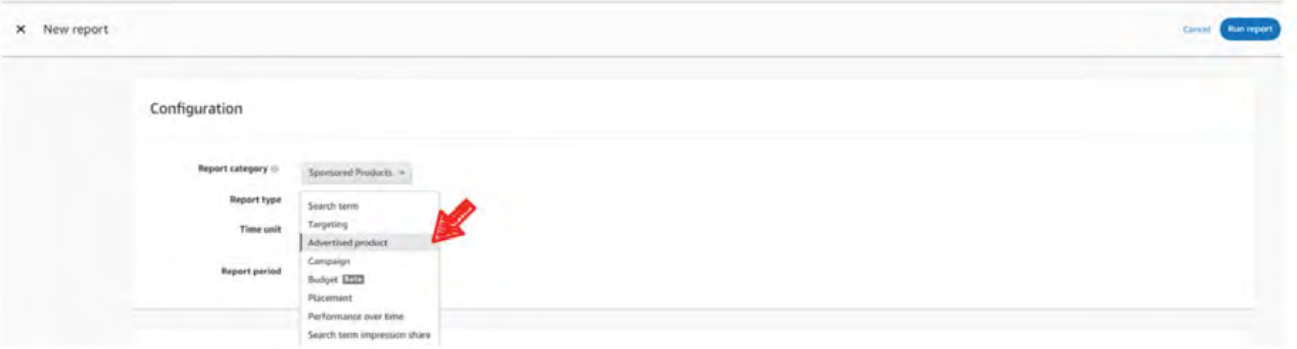
| Status | Report name | Last run | Next run | Report category | Report type |
|----------------------------------|---|-------------------------------|----------|--------------------|----------------------|
| No reports scheduled One-time | 02.05.2021 | May 2, 2021 10:53 AM GMT+3 | — | Sponsored Products | Search term |
| No reports scheduled One-time | 06-Sponsored Brands Attributed Purchases report | Sep 20, 2024 5:34 PM GMT+3 | — | Sponsored Brands | Attributed Purchases |
| No reports scheduled One-time | 06-Sponsored Brands Campaign report | Sep 20, 2024 5:42 PM GMT+3 | — | Sponsored Brands | Campaign |
| No reports scheduled One-time | 06-Sponsored Display Advertised product report | Jan 2, 2025 5:26 PM GMT+3 | — | Sponsored Display | Advertised product |
| No reports scheduled One-time | 10 ABO Sponsored Brands Attributed Purchases report | Dec 1, 2024 12:36 PM GMT+3 | — | Sponsored Brands | Attributed Purchases |

8.3.1 Sponsorlu Ürünler Reklamı için Rapor Oluşturma

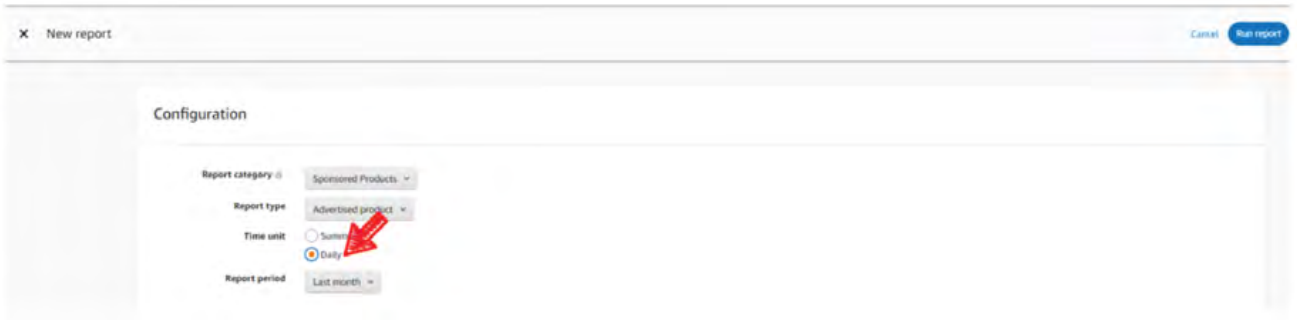
Ekran 49: Rapor kategorisi olarak **"Sponsored Products"** seçilir.



Ekran 50: Rapor tipi olarak **"Advertised product"** seçilir.



Ekran 51: Zaman dilimi olarak **"Daily"** seçilir.



Ekran 52: Rapor dönemi ilgili faturadaki hizmet dönemine göre oluşturulur ve **“Save”** butonuna tıklanarak kaydedilir. Daha sonra **“Run report”** butonuna tıklanır ve rapor oluşturulur.

The screenshot shows the 'New report' configuration interface. The 'Report period' section is highlighted with a red circle, showing a calendar for April 2022. The 'Save' button is also highlighted with a red arrow. Other options include 'Report category', 'Report type', 'Time unit', and 'Reporting settings'.

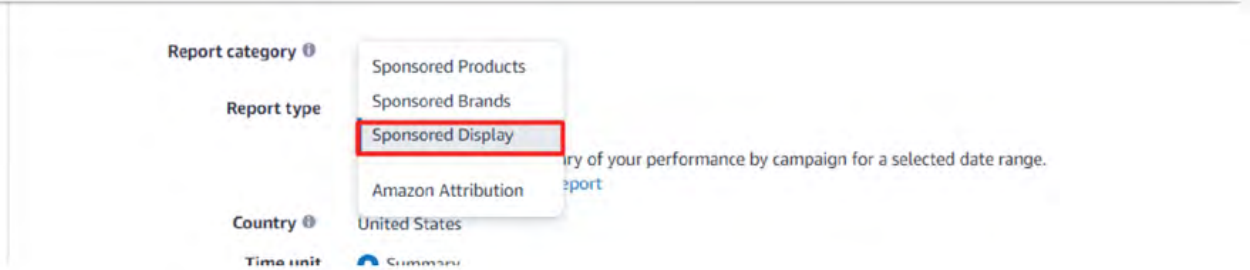
Ekran 53: İndirilen raporda ilgili dönemde yapılan reklam harcamaları ve reklam gelirleri ASIN bazında ve günlük olarak görüntülenmektedir. [12.2\) Raporlarda KTÜN Eşleştirmesinin Yapılması](#) bölümündeki yönergeler uygulanarak ön onayı alınan ürünler için raporda KTÜN eşleştirilmesi yapıldıktan sonra ön onayı alınan ürünler için filtreleme işlemi gerçekleştirilir.

“Advertised ASIN” sütununda reklamı verilen ürün, **“Spend”** sütununda reklamı verilen ürün başına yapılan harcama ve **“7 Day Total Sales”** sütununda reklamı verilen üründen gelen toplam satış verileri bulunmaktadır.

| | E | F | G | H | I | J | K | L | M | N | |
|----|---------------|----------------|-----------------|-------------|--------|-----------------------|----------------------|---------|-------------------|--|--------------------|
| | Ad Group Name | Advertised SKU | Advertised ASIN | Impressions | Clicks | Click-Thru Rate (CTR) | Cost Per Click (CPC) | Spend | 7 Day Total Sales | Total Advertising Cost of Sales (ACOS) | Total Return on Ad |
| 2 | Auto | | | 10492 | 30 | 0,2859% | \$0,54 | \$16,13 | \$69,99 | | 23,0461% |
| 3 | Auto | | | 15429 | 56 | 0,3630% | \$0,52 | \$29,09 | \$149,98 | | 19,3959% |
| 4 | Auto | | | 11568 | 21 | 0,1815% | \$0,52 | \$10,90 | \$0,00 | | |
| 5 | Auto | | | 11144 | 38 | 0,3410% | \$0,52 | \$19,57 | \$149,98 | | 13,0484% |
| 6 | Auto | | | 10876 | 25 | 0,2299% | \$0,55 | \$13,68 | \$0,00 | | |
| 7 | Auto | | | 10421 | 27 | 0,2591% | \$0,55 | \$14,88 | \$0,00 | | |
| 8 | Auto | | | 8273 | 29 | 0,3505% | \$0,52 | \$15,16 | \$0,00 | | |
| 9 | Auto | | | 12292 | 36 | 0,2929% | \$0,55 | \$19,87 | \$0,00 | | |
| 10 | Auto | | | 19124 | 46 | 0,2405% | \$0,53 | \$24,46 | \$0,00 | | |
| 11 | Auto | | | 16314 | 33 | 0,2023% | \$0,57 | \$18,79 | \$0,00 | | |
| 12 | Auto | | | 71277 | 107 | 0,1501% | \$0,56 | \$90,53 | \$79,99 | | 74,4218% |
| 13 | Auto | | | 24159 | 46 | 0,1904% | \$0,55 | \$25,24 | \$79,99 | | 31,5539% |
| 14 | Auto | | | 5814 | 25 | 0,4300% | \$0,56 | \$13,96 | \$0,00 | | |
| 15 | Auto | | | 3020 | 11 | 0,3642% | \$0,54 | \$5,99 | \$0,00 | | |
| 16 | Auto | | | 3642 | 11 | 0,3020% | \$0,48 | \$5,32 | \$79,99 | | 6,6508% |
| 17 | Auto | | | 4883 | 30 | 0,6144% | \$0,50 | \$14,99 | \$0,00 | | |
| 18 | Auto | | | 2354 | 10 | 0,4248% | \$0,56 | \$5,64 | \$319,94 | | 1,7627% |
| 19 | Auto | | | 2220 | 14 | 0,6306% | \$0,54 | \$7,53 | \$0,00 | | |
| 20 | Auto | | | 2251 | 9 | 0,3998% | \$0,50 | \$4,48 | \$0,00 | | |

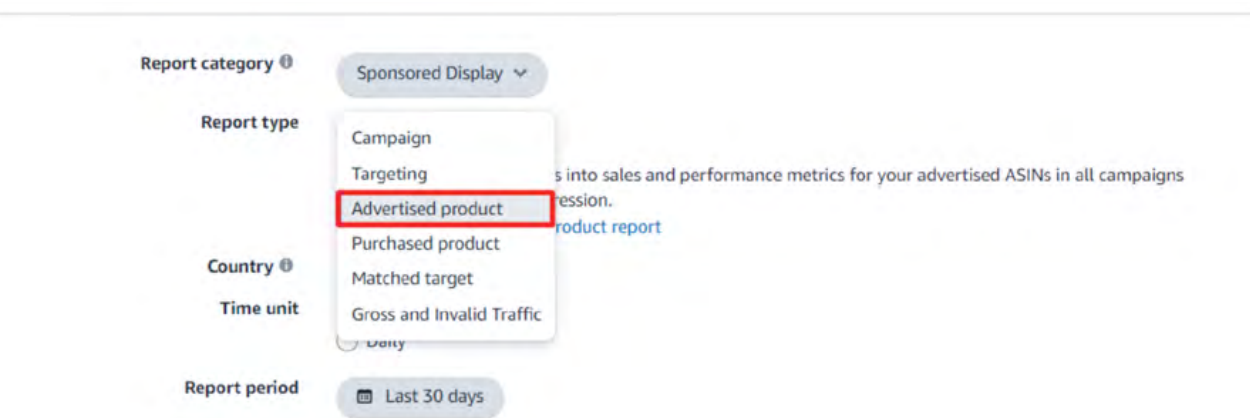
8.3.2 Sponsorlu Görüntülü Reklamlar için Rapor Oluşturma

Ekran 54: Rapor kategorisi olarak **“Sponsored Display”** seçilir.



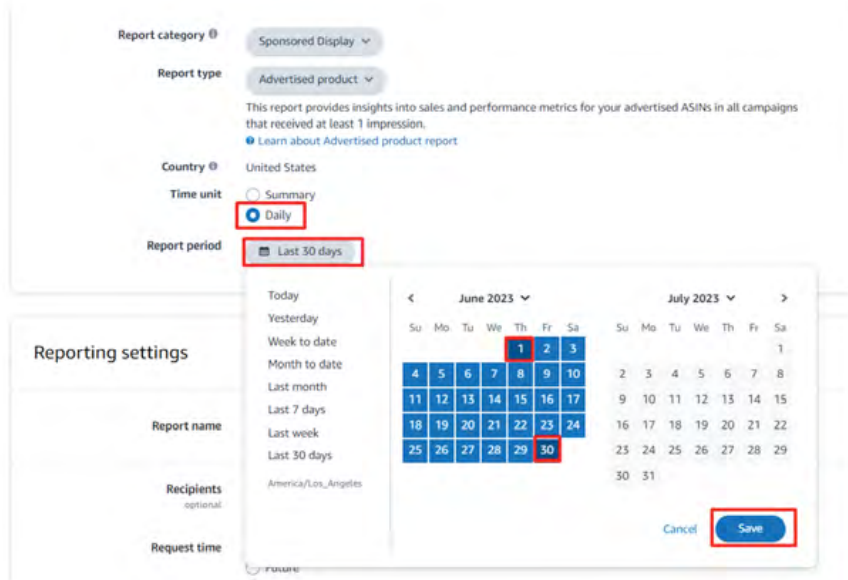
The screenshot shows the 'Report category' dropdown menu with the following options: Sponsored Products, Sponsored Brands, Sponsored Display (highlighted with a red box), Amazon Attribution, and United States. The 'Report type' dropdown menu is also visible, showing Campaign, Targeting, Advertised product (highlighted with a red box), Purchased product, Matched target, and Gross and Invalid Traffic. The 'Country' is set to United States and the 'Time unit' is set to Summary.

Ekran 55: Rapor tipi olarak **“Advertised product”** seçilir.



The screenshot shows the 'Report type' dropdown menu with the following options: Campaign, Targeting, Advertised product (highlighted with a red box), Purchased product, Matched target, and Gross and Invalid Traffic. The 'Report category' is set to Sponsored Display and the 'Report period' is set to Last 30 days.

Ekran 56: Zaman dilimi olarak **“Daily”** seçilir. Report period alanında, ilgili faturadaki hizmet dönemine göre rapor dönemi oluşturulur ve **“Save”** butonuna tıklanarak kaydedilir. Daha sonra **“Run report”** butonuna tıklanır ve rapor oluşturulur.



The screenshot shows the 'Time unit' dropdown menu with the following options: Summary, Daily (highlighted with a red box), and Last 30 days. The 'Report period' is set to Last 30 days. A calendar is displayed below the 'Report period' dropdown, showing the dates from June 2023 to July 2023. The date 30 is highlighted with a red box. The 'Save' button is also highlighted with a red box.

Ekran 57: İndirilen raporda ilgili dönemde yapılan reklam harcamaları ve reklam gelirleri ASIN bazında ve günlük olarak görüntülenmektedir. [12.2\) Raporlarda KTÜN Eşleştirmesinin Yapılması](#) bölümündeki yönergeler uygulanarak ön onayı alınan ürünler için raporda KTÜN eşleştirilmesi yapıldıktan sonra ön onayı alınan ürünler için filtreleme işlemi gerçekleştirilir.

“Advertised ASIN” sütununda reklamı verilen ürün, **“Spend”** sütununda reklamı verilen ürün başına yapılan harcama ve **“14 Day Total Sales”** sütununda reklamı verilen üründen gelen toplam satış verileri bulunmaktadır.

| G | H | I | J | K | L | M | N | O | P | V | |
|------------------|----------------|-----------------|------------|----------------------|-------|-----------------------|--------------------------------|-------|----------------------|--------------------|---------------|
| Bid Optimisation | Advertised SKU | Advertised ASIN | Impression | Viewable Impressions | Click | Click-Thru Rate (CTR) | 14-day Detail Page Views (DPV) | Spend | Cost Per Click (CPC) | 14 Day Total Sales | 14 Day New-tc |
| | | | 27000 | | 23 | 0.08% | | £2.00 | £0.08 | £0.00 | |
| | | | 31000 | | 20 | 0.06% | | £2.00 | £0.08 | £13.00 | |
| | | | 24000 | | 17 | 0.07% | | £2.00 | £0.08 | £0.00 | |
| | | | 4000 | | 9 | 0.02% | | £1.00 | £0.08 | £0.00 | |
| | | | 27000 | | 21 | 0.08% | | £1.00 | £0.08 | £0.00 | |
| | | | 21000 | | 20 | 0.09% | | £1.00 | £0.08 | £0.00 | |
| | | | 24000 | | 10 | 0.04% | | £1.00 | £0.08 | £10.00 | |
| | | | 2000 | | 2 | 0.01% | | £1.00 | £0.08 | £0.00 | |
| | | | 11000 | | 14 | 0.01% | | £1.00 | £0.08 | £0.00 | |
| | | | 21000 | | 15 | 0.07% | | £1.00 | £0.08 | £0.00 | |
| | | | 2000 | | 2 | 0.01% | | £1.00 | £0.08 | £0.00 | |
| | | | 11000 | | 8 | 0.07% | | £1.00 | £0.08 | £0.00 | |
| | | | 2000 | | 2 | 0.01% | | £1.00 | £0.08 | £0.00 | |
| | | | 14000 | | 9 | 0.06% | | £1.00 | £0.08 | £0.00 | |
| | | | 31000 | | 13 | 0.04% | | £1.00 | £0.08 | £0.00 | |
| | | | 3000 | | 3 | 0.01% | | £1.00 | £0.08 | £0.00 | |
| | | | 2000 | | 2 | 0.01% | | £1.00 | £0.08 | £0.00 | |
| | | | 2000 | | 2 | 0.01% | | £1.00 | £0.08 | £0.00 | |
| | | | 22000 | | 14 | 0.06% | | £1.00 | £0.08 | £0.00 | |
| | | | 2000 | | 9 | 0.04% | | £1.00 | £0.08 | £0.00 | |
| | | | 2000 | | 3 | 0.01% | | £1.00 | £0.08 | £0.00 | |
| | | | 24000 | | 4 | 0.01% | | £1.00 | £0.08 | £0.00 | |
| | | | 2000 | | 2 | 0.01% | | £1.00 | £0.08 | £0.00 | |

8.3.3 Sponsorlu Markalar Reklamı için Rapor Oluşturma

Ekran 58: Rapor kategorisi olarak **“Sponsored Brands”** seçilir.

Report category ⓘ

Report type

Country ⓘ

Time unit

Sponsored Products

Sponsored Brands

Sponsored Display

Amazon Attribution

United States

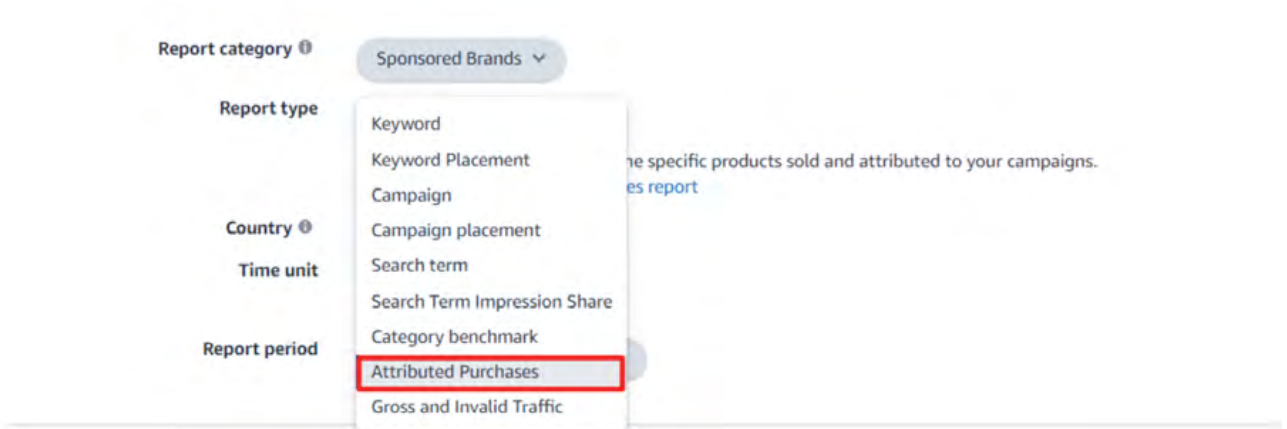
Summary

Daily

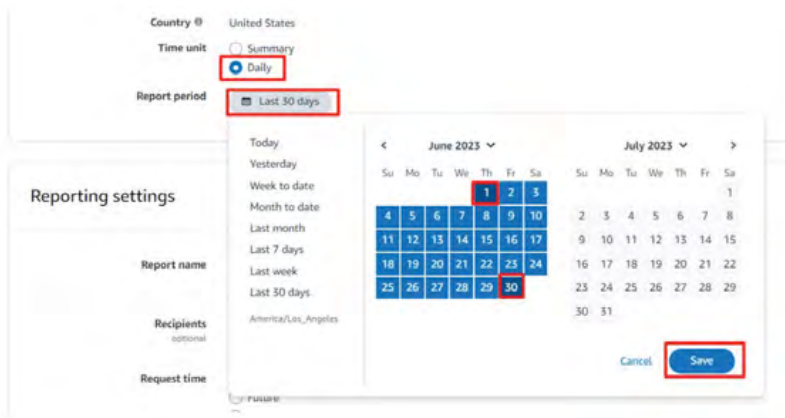
ts into sales and performance metrics for targets in all campaigns that received at

port

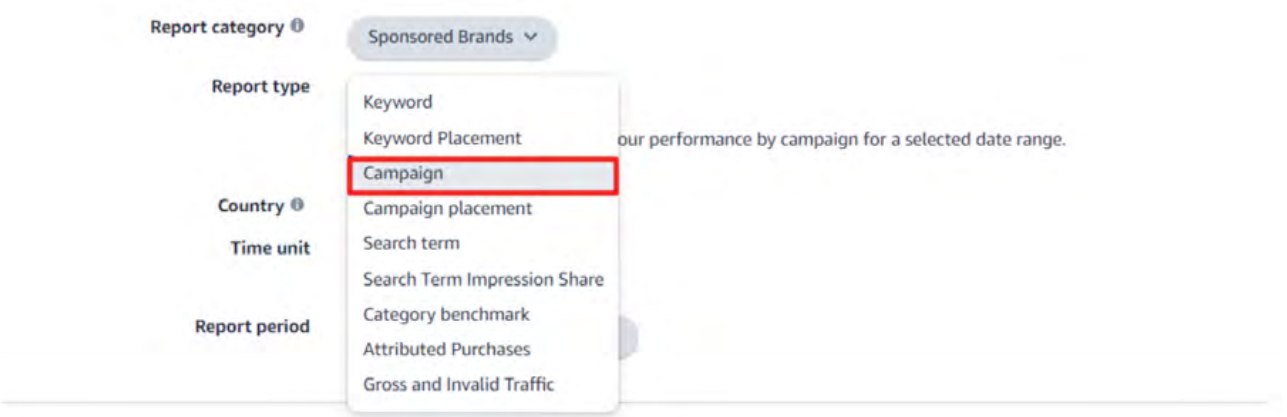
Ekran 59: Rapor tipi olarak **“Attributed Purchases”** seçilir.



Ekran 60: Zaman dilimi olarak **“Daily”** seçilir. Report period alanında, ilgili faturadaki hizmet dönemine göre rapor dönemi oluşturulur ve **“Save”** butonuna tıklanarak kaydedilir. Daha sonra **“Run report”** butonuna tıklanır ve rapor oluşturulur.



Ekran 61: Sponsorlu markalar reklamlarında ek olarak **“Campaign”** seçilerek kampanya raporu indirilir.



Ekran 62: İndirilen **“Attributed Purchases”** raporu [9.1 CSV Dosyasının Excel’e Aktarılması](#) bölümündeki yönergeler uygulanarak excel ortamında açılır. Bu raporda ilgili dönemde yapılan reklam gelirleri ASIN bazında ve günlük olarak görüntülenmektedir. [12.2\) Raporlarda KTÜN Eşleştirmesinin Yapılması](#) bölümündeki yönergeler uygulanarak ön onayı alınan ürünler için raporda KTÜN eşleştirilmesi yapıldıktan sonra ön onayı alınan ürünler için filtreleme işlemi gerçekleştirilir.

“Purchased ASIN” sütununda reklamı verilen ürün, **“14 Day Total Sales”** sütununda ise reklamı verilen üründen gelen toplam satış verileri bulunmaktadır. İlgili raporda reklam harcaması bilgileri bulunmamaktadır. Sponsorlu marka reklamlarında bu verinin tespiti için diğer reklam türlerinden farklı olarak ikinci bir rapora ihtiyaç duyulmaktadır. Söz konusu reklam harcaması verisi bir sonraki adımda gösterilen kampanya raporundan elde edilir.

| A | B | C | D | E | F | G | H | I | J |
|--------------|--------|---------------|----------------|--------------|------------------|---------------------|--------------------|-------------------------|--------|
| Date | Curren | Campaign Name | Attribution ty | Purchased AS | 14 Day Total Sal | 14 Day Total Orders | 14 Day Total Units | 14 Day New-to-brand Sal | 14 Day |
| Jul 10, 2023 | USD | 2516 | Promoted | B0 | \$24 | 1 | 1 | \$ | 1 |
| Jul 10, 2023 | USD | 2516 | Brand Halo | B0 | \$59 | 1 | 1 | \$ | 1 |
| Jul 10, 2023 | USD | 2516 | Brand Halo | B0 | \$13 | 3 | 3 | \$ | 3 |
| Jul 10, 2023 | USD | 2516 | Brand Halo | B0 | \$89 | 2 | 2 | \$ | 2 |
| Jul 10, 2023 | USD | 2516 | Brand Halo | B0 | \$57 | 2 | 2 | \$ | 2 |
| Jul 10, 2023 | USD | 2516 | Promoted | B0 | \$37 | 1 | 1 | \$ | 1 |
| Jul 11, 2023 | USD | 2516 | Brand Halo | B0 | \$5 | 1 | 1 | \$ | 1 |
| Jul 11, 2023 | USD | 2516 | Brand Halo | B0 | \$89 | 2 | 2 | \$ | 2 |
| Jul 11, 2023 | USD | 2516 | Brand Halo | B0 | \$59 | 1 | 1 | \$ | 1 |
| Jul 11, 2023 | USD | 2516 | Brand Halo | B0 | \$13 | 3 | 3 | \$ | 3 |
| Jul 11, 2023 | USD | 2516 | Promoted | B0 | \$34 | 1 | 1 | \$ | 1 |
| Jul 11, 2023 | USD | 2516 | Promoted | B0 | \$67 | 2 | 2 | \$ | 2 |
| Jul 11, 2023 | USD | 2516 | Brand Halo | B0 | \$18 | 1 | 1 | \$ | 1 |
| Jul 12, 2023 | USD | 2516 | Brand Halo | B0 | \$44 | 1 | 1 | \$ | 1 |
| Jul 12, 2023 | USD | 2516 | Promoted | B0 | \$13 | 5 | 5 | \$ | 5 |
| Jul 12, 2023 | USD | 2516 | Promoted | B0 | \$58 | 2 | 2 | \$ | 2 |
| Jul 13, 2023 | USD | 2516 | Brand Halo | B0 | \$6 | 1 | 1 | \$ | 1 |
| Jul 13, 2023 | USD | 2516 | Brand Halo | B0 | \$89 | 2 | 2 | \$ | 2 |
| Jul 13, 2023 | USD | 2516 | Brand Halo | B0 | \$13 | 2 | 2 | \$ | 2 |
| Jul 13, 2023 | USD | 2516 | Brand Halo | B0 | \$44 | 1 | 1 | \$ | 1 |
| Jul 13, 2023 | USD | 2516 | Promoted | B0 | \$23 | 1 | 1 | \$ | 1 |
| Jul 13, 2023 | USD | 2516 | Promoted | B0 | \$18 | 8 | 8 | \$ | 8 |
| Jul 13, 2023 | USD | 2516 | Brand Halo | B0 | \$7 | 1 | 1 | \$ | 1 |
| Jul 14, 2023 | USD | 2516 | Promoted | B0 | \$74 | 3 | 3 | \$ | 3 |
| Jul 15, 2023 | USD | 2516 | Promoted | B0 | \$49 | 2 | 2 | \$ | 2 |
| Jul 16, 2023 | USD | 2516 | Promoted | B0 | \$49 | 2 | 2 | \$ | 2 |

Ekran 63: İndirilen **“Attributed Purchases”** raporunda Ekran 62’de yapılan ön onayı alınan ürünlerin filtrelenmesi işleminden sonra **“Campaign Name”** sütununda ön onayı alınan ürünlerin hangi reklam kampanyasında çalıştığı görüntülenmektedir. Bu kampanyalar Ekran 64’de gösterildiği gibi; **“Campaign”** raporunda filtrelenerek yapılan reklam harcamaları tespit edilir.

| A | B | C | D | E | F |
|--------------|--------|---------------|----------------|--------------|------------------|
| Date | Curren | Campaign Name | Attribution ty | Purchased AS | 14 Day Total Sal |
| Jul 10, 2023 | USD | 2516 | Promoted | B0 | \$ |
| Jul 10, 2023 | USD | 2516 | Brand Halo | B0 | \$ |
| Jul 10, 2023 | USD | 2516 | Brand Halo | B0 | \$ |
| Jul 10, 2023 | USD | 2516 | Brand Halo | B0 | \$ |
| Jul 10, 2023 | USD | 2516 | Brand Halo | B0 | \$ |
| Jul 10, 2023 | USD | 2516 | Promoted | B0 | \$ |

Ekran 64: İndirilen “Campaign” raporu açılır. Ekran 62’de tespit edilen , ön onayı alınan ürünlerin satışına konu olan reklam kampanyaları seçilerek filtreleme işlemi uygulanır. Filtreleme işleminden sonra “spend” sütununda ön onayı alınan ürünler için yapılan reklam harcaması görüntülenir. Söz konusu harcama verisinin dikkate alınabilmesi için ilgili kampanya içindeki tüm ürünlerin ön onaylı olması önem arz etmektedir.

| A | B | C | D | E | F | G | H | I | J |
|--------------|----------------|----------|------------------------------------|------------|-------|-----------------------|----------------------|---------|--|
| Date | Portfolio name | Currency | Campaign Name | Impression | Click | Click-Thru Rate (CTR) | Cost Per Click (CPC) | Spend | Total Advertising Cost of Sales (ACOS) |
| Tem 10, 2023 | Not grouped | USD | 21 dan Z'ye Sira | 337 | 34 | 10,12 | \$26,00 | \$26,00 | |
| Tem 11, 2023 | Not grouped | USD | Z'den A'ya Sira | 302 | 32 | 10,60 | \$40,00 | \$40,00 | |
| Tem 12, 2023 | Not grouped | USD | Range Göre Sira | 309 | 38 | 12,33 | \$15,00 | \$15,00 | |
| Tem 13, 2023 | Not grouped | USD | "Campaign Name" Filtresine Temizle | 308 | 38 | 12,33 | \$2,00 | \$2,00 | |
| Tem 14, 2023 | Not grouped | USD | Range Göre Filtre | 308 | 36 | 11,72 | \$1,00 | \$1,00 | |
| Tem 15, 2023 | Not grouped | USD | Metin Filtreleri | 306 | 36 | 11,79 | \$1,00 | \$1,00 | |
| Tem 16, 2023 | Not grouped | USD | Ara | 306 | 37 | 12,12 | \$2,00 | \$2,00 | |
| Tem 17, 2023 | Not grouped | USD | (Tümünü Seç) | 306 | 36 | 11,79 | \$1,00 | \$1,00 | |
| Tem 18, 2023 | Not grouped | USD | 2516 | 306 | 37 | 12,12 | \$2,00 | \$2,00 | |
| Tem 19, 2023 | Not grouped | USD | 2516 | 306 | 37 | 12,12 | \$1,00 | \$1,00 | |
| Tem 20, 2023 | Not grouped | USD | HAND | 306 | 37 | 12,12 | \$2,00 | \$2,00 | |
| Tem 21, 2023 | Not grouped | USD | HAND | 306 | 37 | 12,12 | \$2,00 | \$2,00 | |
| Tem 22, 2023 | Not grouped | USD | HAND | 306 | 37 | 12,12 | \$1,00 | \$1,00 | |
| Tem 23, 2023 | Not grouped | USD | HAND | 306 | 37 | 12,12 | \$1,00 | \$1,00 | |
| Tem 24, 2023 | Not grouped | USD | HAND | 306 | 37 | 12,12 | \$1,00 | \$1,00 | |
| Tem 25, 2023 | Not grouped | USD | | 306 | 37 | 12,12 | \$2,00 | \$2,00 | |
| Tem 26, 2023 | Not grouped | USD | | 306 | 37 | 12,12 | \$1,00 | \$1,00 | |
| Tem 27, 2023 | Not grouped | USD | | 306 | 37 | 12,12 | \$1,00 | \$1,00 | |
| Tem 28, 2023 | Not grouped | USD | | 306 | 37 | 12,12 | \$1,00 | \$1,00 | |
| Tem 29, 2023 | Not grouped | USD | | 306 | 37 | 12,12 | \$1,00 | \$1,00 | |

Ekran 65: Kılavuzda belirtilen tüm reklamlar için yapılan harcamalar ve reklam gelirleri aşağıdaki örnek tabloda belirtildiği gibi aylık olarak toplanarak hak ediş hesaplanır. Eğer ödenen dolaylı vergi varsa, söz konusu vergi “Reklam Harcaması” satırına eklenir. İlgili dönemlere konu olan gerçekleştirilen ödemelerin ay bazında üçten fazla olması halinde, ödeme tutarları Türk Lirasına çevrilirken ilgili ayın on beşinci gününün, on beşinci günün resmî tatile rastlaması halinde ise izleyen ilk iş gününü kuru esas alınarak Türk Lirası cinsinden hak ediş hesaplaması gerçekleştirilir.

| Dijital Pazaryeri Tanıtım Desteği Hesaplaması Tablosu | | | |
|---|--------------------|---------------|---------------|
| | Ocak | Şubat | Mart |
| Reklam Harcaması | \$ 20.000,00 | \$ 15.000,00 | \$ 25.000,00 |
| Reklam Geliri | \$ 120.000,00 | \$ 60.000,00 | \$ 125.000,00 |
| SRMO | 17% | 25% | 20% |
| Üst Limit | \$ 24.000,00 | \$ 12.000,00 | \$ 25.000,00 |
| Desteğe Konu Tutar | \$ 20.000,00 | \$ 12.000,00 | \$ 25.000,00 |
| Döviz Cinsinden Hak ediş (%70) | \$ 14.000,00 | \$ 8.400,00 | \$ 17.500,00 |
| Ayın 15'inci Günü Kur Bilgisi | \$ 18,78 | \$ 18,84 | \$ 18,98 |
| Türk Lirası Cinsinden Hak ediş (%70) | \$ 262.920,00 | \$ 158.256,00 | \$ 332.150,00 |
| Türk Lirası Cinsinden Toplam Hak ediş | ₺753.326,00 | | |

Amazon üzerinden oluşturulan reklamlara ilişkin sunulan raporlar, rapor tipine bağlı olarak değişmekle beraber 60 gün veya 90 gün öncesine kadar veri sunabilmektedir. Yararlanıcıların hak kaybına uğramaması adına kılavuza konu olan raporlarda 60 veya 90 gün öncesine ait verilere erişebilmek için "Ekran 55" ve "Ekran 56"daki gibi aylık yinelenen raporlar oluşturulması önem arz etmektedir.

Ekran 66: Zaman dilimi olarak **"Daily"** seçilir. Report period alanında, ilgili faturadaki hizmet dönemine göre rapor dönemi oluşturulur ve **"Save"** butonuna tıklanarak kaydedilir. Daha sonra **"Run report"** butonuna tıklanır ve rapor oluşturulur.

Country: United States
Time unit: Daily
Report period: Last 30 days

Reporting settings

Report name: America/Los_Angeles

Recipients: optional

Request time

Calendar: June 2023, July 2023. Date 30 is selected.

Buttons: Cancel, Save

Ekran 67: İlgili rapor isimlendirilir ve geriye dönük şekilde verilere erişilebilmesi adına **"Recurring"** seçeneği seçilir, Frequency alanında **"Monthly"** rapor dönemi seçilir ardından **"Schedule report"** butonuna tıklanır ve sistemin aylık olarak yinelenen raporlar oluşturulması için planlama yapılır.

Buttons: Schedule report

Time unit: Daily

Report period: Last 30 days

Reporting settings

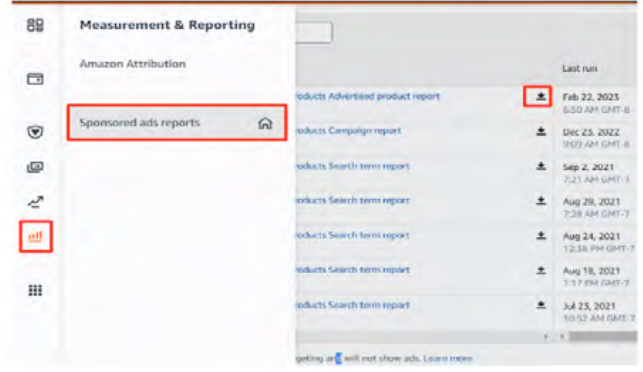
Report name: Sponsored Products Search Advertising

Recipients: Advertiser

Request time: Monthly

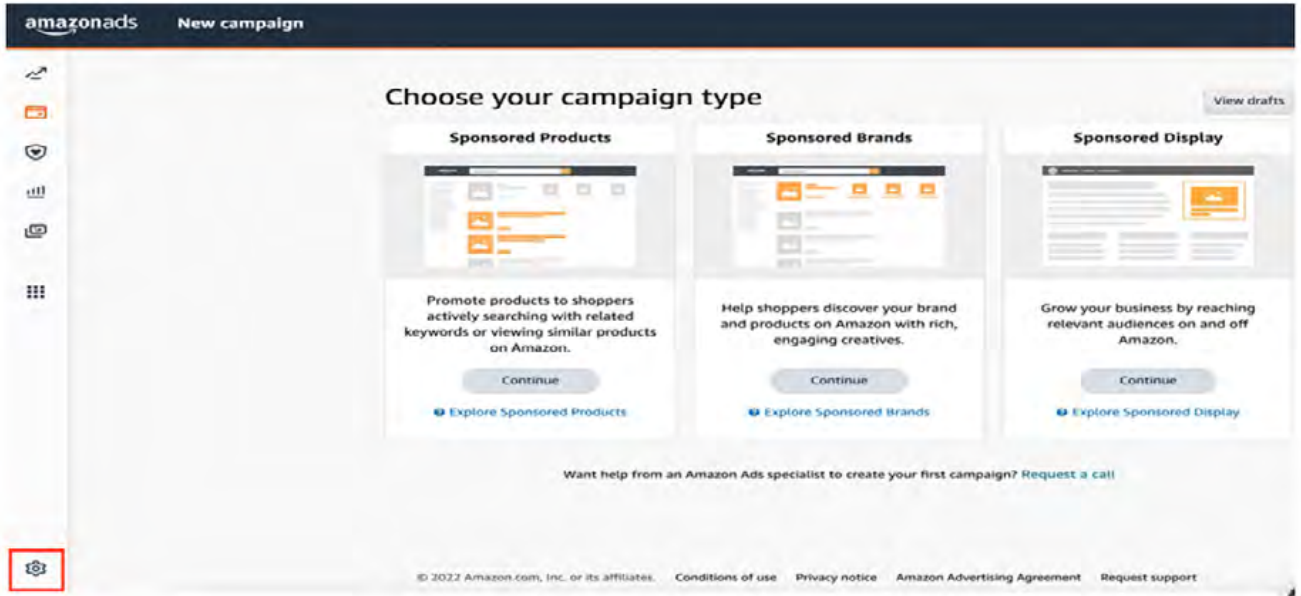
Start date: 01/01/2023

Ekran 68: Oluşan raporlara **Measurement and Reporting > Sponsored ads reports** işlem adımları izlenerek ulaşılabilir.

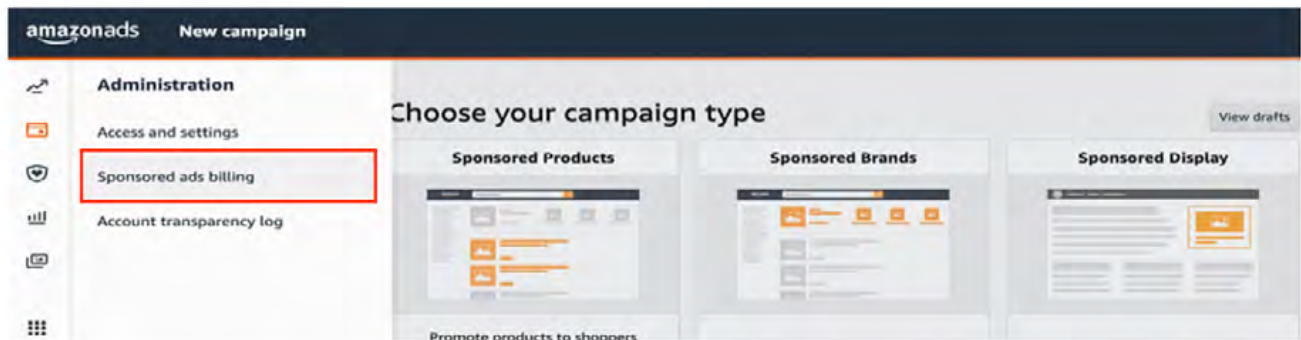


Faturalarda şirket cari bilgilerinin yer alması zorunludur. Eğer ilgili faturalarda "To-Kime" alanı boş olarak gelmekte ise aşağıdaki yönergelere uygun olarak düzenlemelidir.

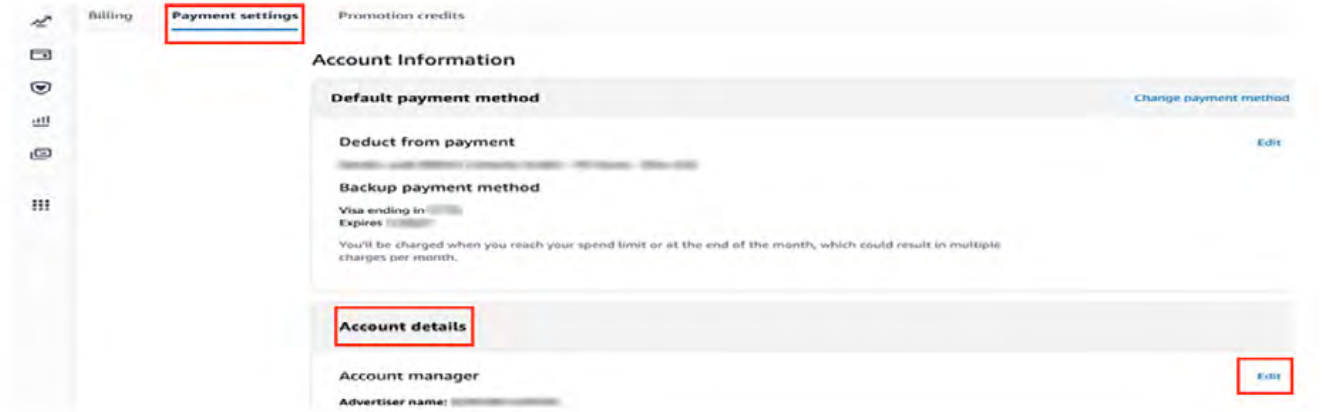
Ekran 69: Amazon Ads paneline giriş yapıldıktan sonra sağ alta yer alan "**Ayarlar**" sekmesine gidilir.



Ekran 70: Yönetim panelinden "**Sponsored ads billing**" sekmesine geçiş yapılır.

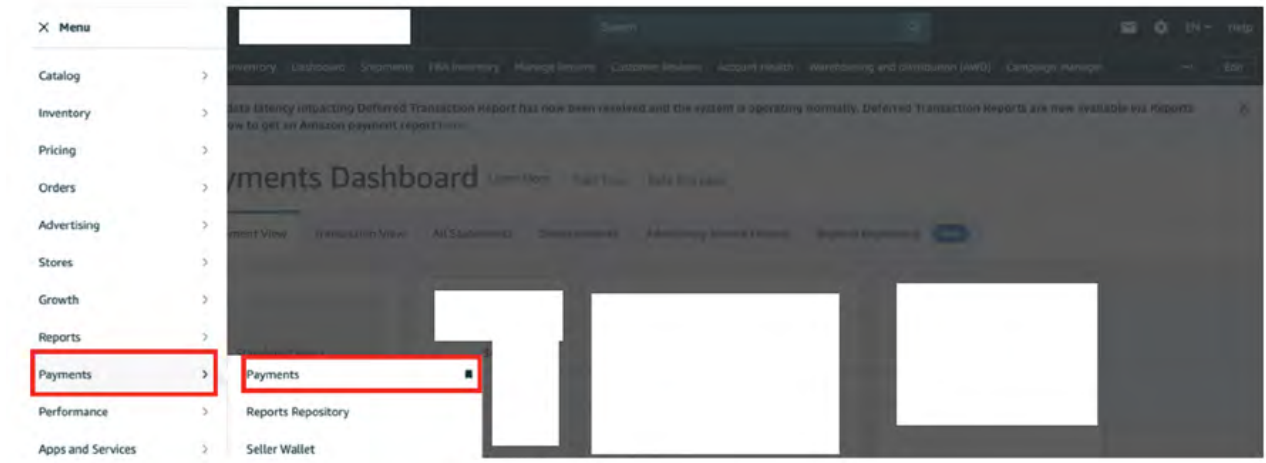


Ekran 71: Ödeme ayarlarından hesap detaylarında ilgili şirket bilgileri girilir.



9. Sipariş Karşılama Hizmetinin Raporlanması

Ekran 72: Amazon Seller Central ana sayfasında sol menüde yer alan “Payments>Payments” başlığından ilerlenir.



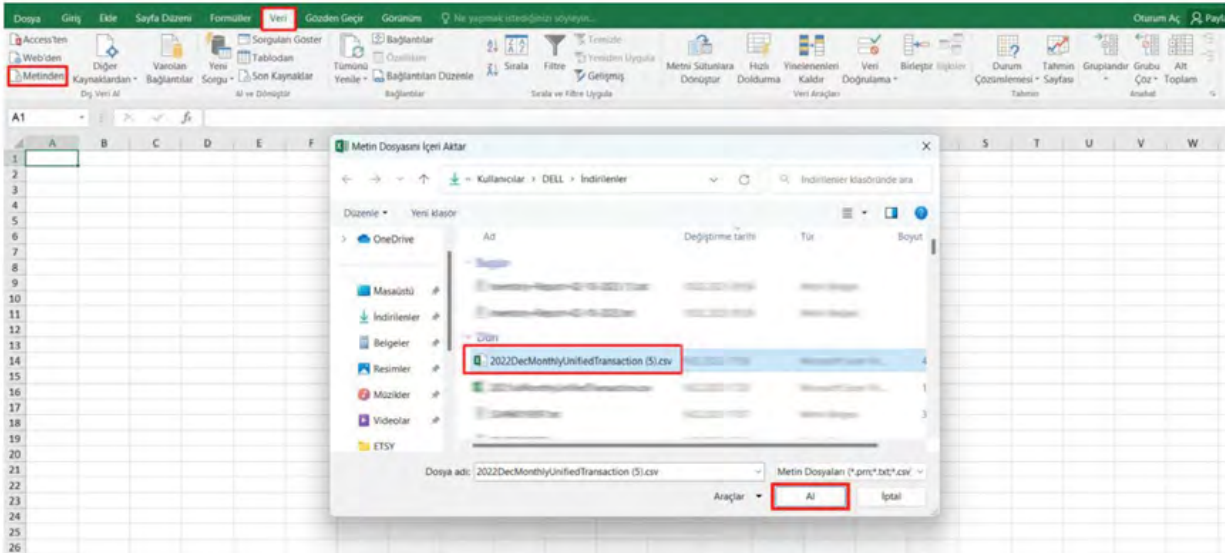
Ekran 73: Açılan ekranda **“Reports Repository”** seçeneğine tıklanır ve raporu oluşturmak için **“Account Type”** All, **“Report Type”** Transaction olarak seçilir ve talep edilen tarih seçimi yapılarak **“Request Report”** butonu ile rapor talebi oluşturulur. Oluşturulan rapor aşağıda yer alan **“Download CSV”** butonu ile indirilir.

The screenshot shows the 'Reports Repository' interface. At the top, there are navigation tabs: Statement View, Transaction View, All Statements, Disbursements, Advertising Invoice History, and Reports Repository (highlighted with a red box). Below the tabs, there are several filter sections: 'Account Type' (All (Unified Reports)), 'Report Type' (Transaction), 'Reporting Date Range' (Custom Date Range selected), and 'From'/'To' date pickers (MM/DD/YYYY). A 'Request Report' button is highlighted with a red box. Below the filters, there is a table titled 'Payments Reports' with columns: Request Date, Reporting Start Date, Reporting End Date, Account Type, Report Type, Report Tag, Status, and Action. The table contains four rows of reports, each with a 'Download CSV' button in the Action column. The second row's 'Download CSV' button is highlighted with a red box.

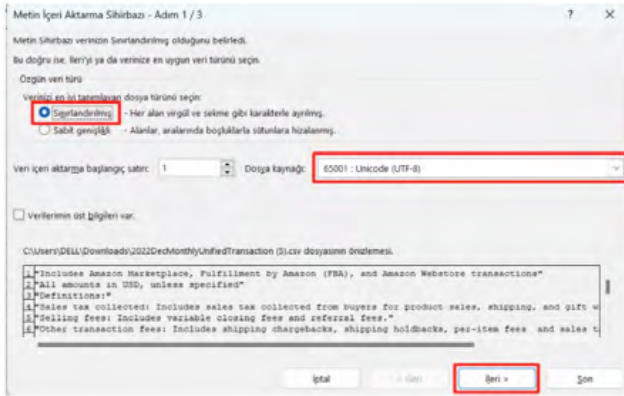
| Request Date | Reporting Start Date | Reporting End Date | Account Type | Report Type | Report Tag | Status | Action |
|-------------------|---------------------------|----------------------------|-----------------------|-------------|-------------------------------|--------|--------------|
| 20 Oca 2025 GMT-8 | 1 Oca 2024 00:00:00 GMT-8 | 31 Ara 2024 23:59:59 GMT-8 | All (Unified Reports) | Transaction | 2024 yıllık | Ready | Download CSV |
| 6 Oca 2025 GMT-8 | 1 Ara 2024 00:00:00 GMT-8 | 31 Ara 2024 23:59:59 GMT-8 | All (Unified Reports) | Transaction | Date Range Transaction Report | Ready | Download CSV |
| 6 Oca 2025 GMT-8 | 1 Eki 2024 00:00:00 GMT-7 | 31 Ara 2024 23:59:59 GMT-8 | All (Unified Reports) | Transaction | Date Range Transaction Report | Ready | Download CSV |
| 2 Oca 2025 GMT-8 | 1 Eyl 2024 00:00:00 GMT-7 | 30 Eyl 2024 23:59:59 GMT-7 | All (Unified Reports) | Transaction | Date Range Transaction Report | Ready | Download CSV |

9.1 CSV Dosyasının Excele Aktarılması

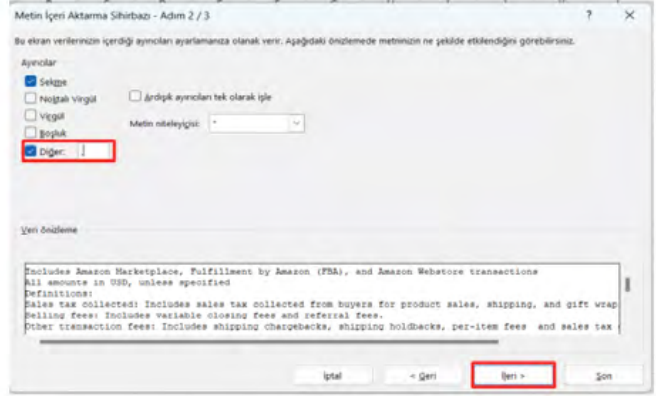
Ekran 74: CSV formatında indirilen dosyayı excel ortamında çalıştırmak üzere boş bir excel çalışma sayfası açılır. **“Veri > Metinden”** adımları izlenerek indirilen dosya seçilir ve **“A1”** butonuna tıklanır.



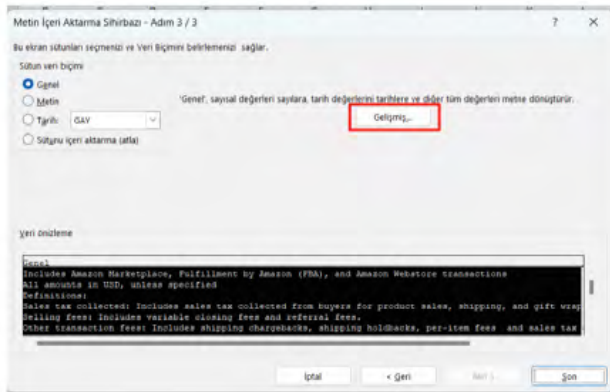
Ekran 75: Dosyayı excel ortamında çalıştırırken 3 adımdan oluşan **“Dosya İçe Aktarma Sihirbazında”** bazı tanımlamalar yapılır. Birinci ekranda; dosya türü olarak **“Sınırlandırılmış”** seçeneği seçilir, dosya kaynağı olarak **“65001: Unicode (UTF-8)”** seçilir ve **“İleri”** butonuna tıklanır.



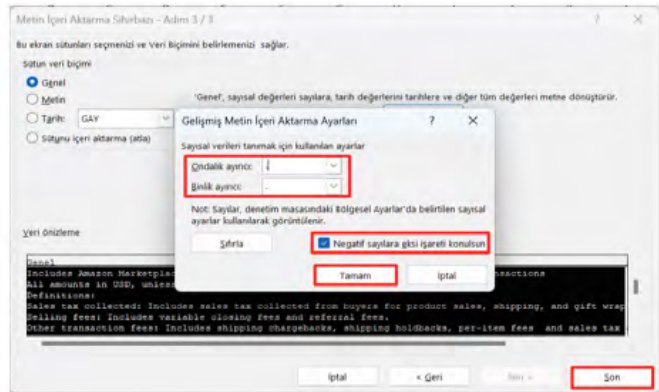
Ekran 76: İkinci adımda **“Ayrıcılar”** alanında **“Diğer”** seçeneği seçilir ve yanındaki kutucukta **virgül (,)** işareti ayrırcı olarak belirtilir. Ardından **“İleri”** butonuna tıklanır.



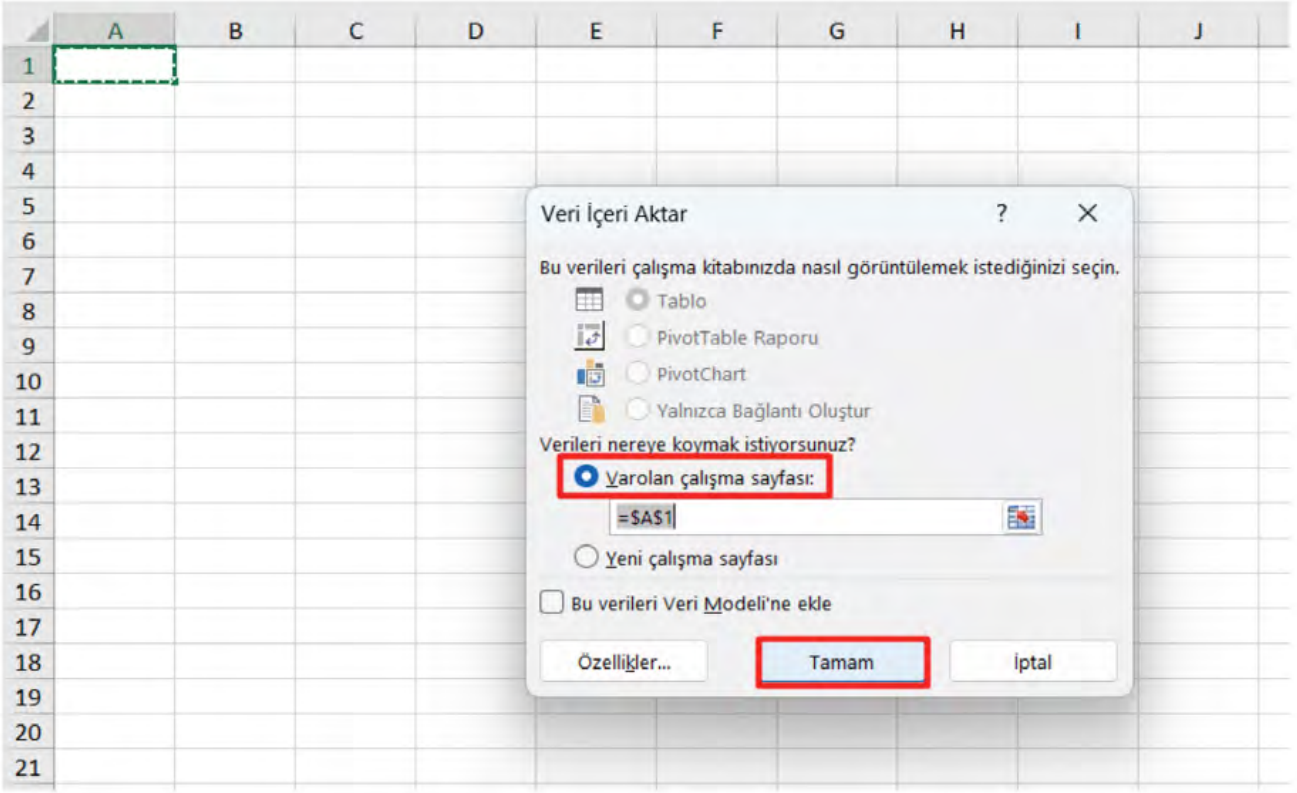
Ekran 77: Üçüncü aşamada para birimlerinde ondalık ve binlik ayrırcı ayarlamak üzere **“Gelişmiş”** seçeneğine tıklanır.



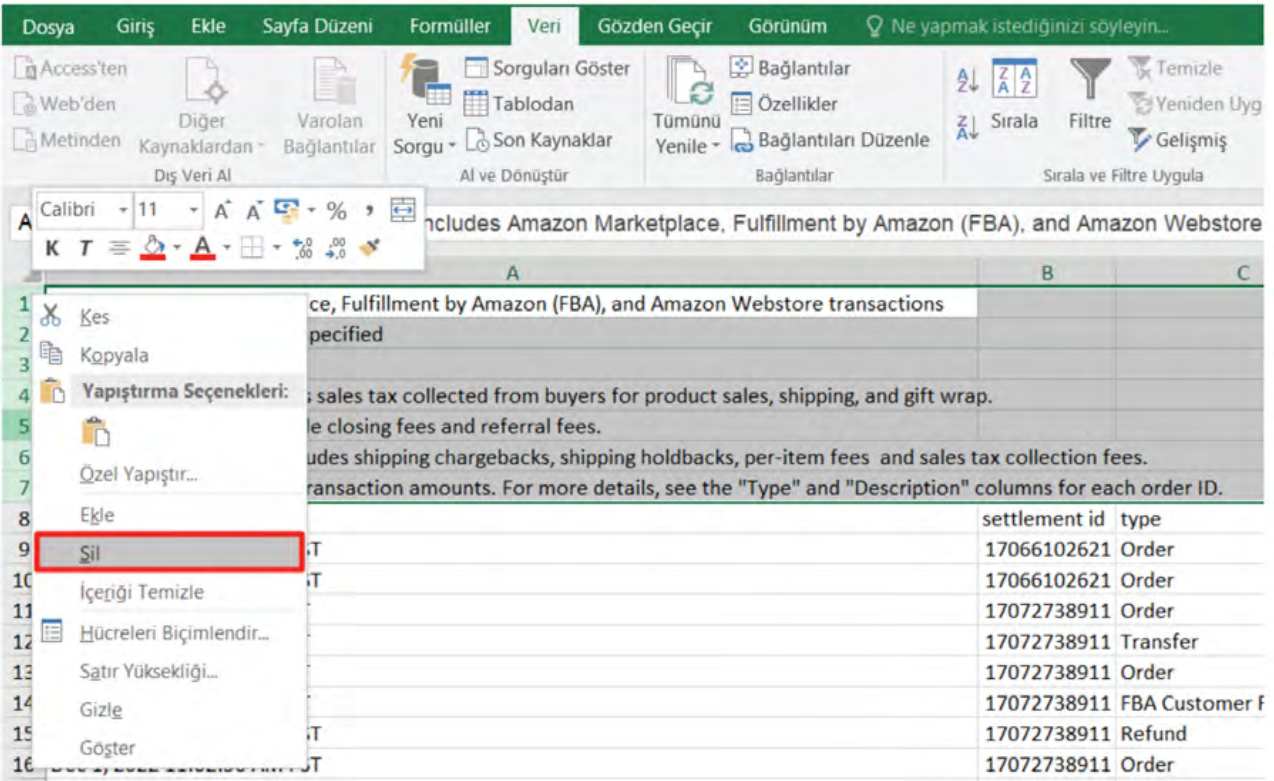
Ekran 78: Ondalık ayrırcı olarak **nokta (.)** Binlik ayrırcı olarak **virgül (,)** işareti seçilir, **Negatif sayılara eksi işareti konulsun** seçeneği işaretlenir ve **“Tamam”** butonuna tıklanır. Ardından **“Son”** butonuna tıklanır.



Ekran 79: Son olarak verilerin açılacağı çalışma sayfası seçilir ve **Tamam** butonuna tıklanır.

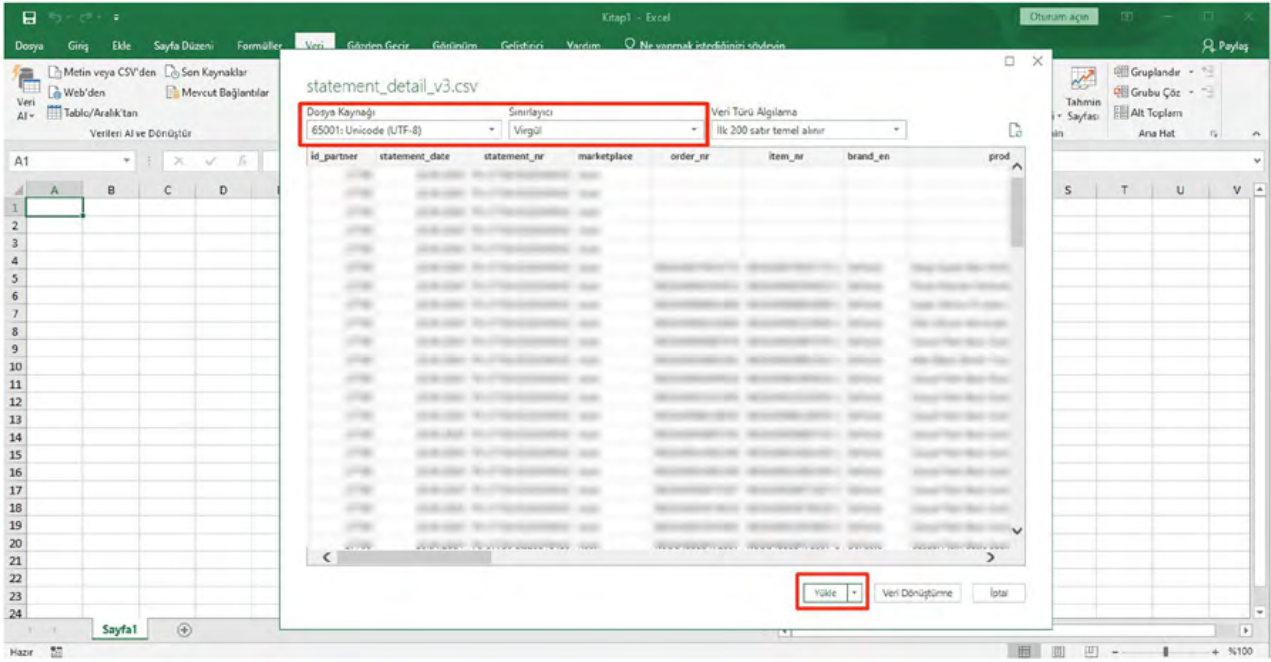


Ekran 80: Açılan dosyanın ilk satırlarında yer alan genel rapor açıklamaları rapor düzenini sağlamak amacıyla silinir.



Excel 2016 ve sonrası sürümler için kullanım

CSV formatında indirilen dosyayı excel ortamında çalıştırmak için boş bir excel çalışma sayfası açılır. **"Veri"** başlığı altında sol üst kısımda bulunan **"Metin veya CSV'den"** adımları izlenerek indirilen dosya seçilir ve **"Al"** butonuna tıklanır. Dosya kaynağı olarak **"65001: Unicode (UTF-8)"**, sınırlayıcı olarak **"Virgül"** seçilir. **"Yükle"** butonuna tıkladıktan sonra virgülle ayrılmış değer sütunları tablo düzeninde açılmış olacaktır.

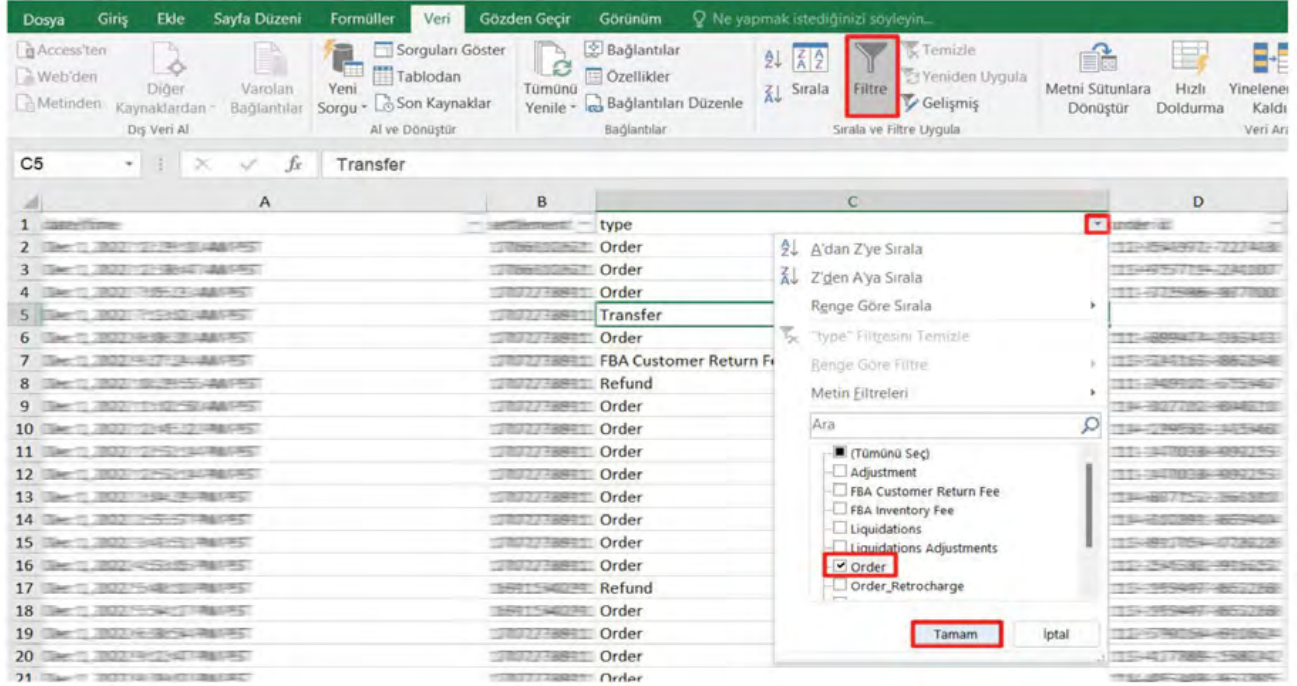


Ekran 81: 12.2) Raporlarda KTÜN Eşleştirmesinin Yapılması bölümündeki yönergeler uygulanarak raporda KTÜN eşleştirilmesi yapılır.

| | A | B | C | D | E | F | G | H | I |
|----|------------|---------------|-------|---------------|------|----------------------------|-------------|----------|-------------|
| 1 | date/time | settlement id | type | order id | sku | | description | quantity | marketplace |
| 2 | Dec 1, 202 | 1700000021 | Order | 112-054307651 | 0057 | =DÜŞEYARA(E2:KTÜN2:YANLIŞ) | | 1 | amazon.com |
| 3 | Dec 1, 202 | 1700000021 | Order | 113-975777651 | 0016 | | | 1 | amazon.com |
| 4 | Dec 1, 202 | 1700000011 | Order | 111-372567651 | 0067 | | | 1 | amazon.com |
| 5 | Dec 1, 202 | 1700000011 | Order | 111-689947651 | 0563 | | | 1 | amazon.com |
| 6 | Dec 1, 202 | 1700000011 | Order | 114-302727651 | 0064 | | | 1 | amazon.com |
| 7 | Dec 1, 202 | 1700000011 | Order | 114-129957651 | 0039 | | | 1 | amazon.com |
| 8 | Dec 1, 202 | 1700000011 | Order | 111-147007651 | 0065 | | | 1 | amazon.com |
| 9 | Dec 1, 202 | 1700000011 | Order | 111-147007651 | 0298 | | | 1 | amazon.com |
| 10 | Dec 1, 202 | 1700000011 | Order | 114-687717651 | 0067 | | | 1 | amazon.com |
| 11 | Dec 1, 202 | 1700000011 | Order | 114-610287651 | 0068 | | | 1 | amazon.com |
| 12 | Dec 1, 202 | 1700000011 | Order | 113-891707651 | 0069 | | | 1 | amazon.com |
| 13 | Dec 1, 202 | 1700000011 | Order | 112-254537651 | 0065 | | | 1 | amazon.com |
| 14 | Dec 1, 202 | 1691000091 | Order | 113-195947651 | 0051 | | | 1 | amazon.com |
| 15 | Dec 1, 202 | 1700000011 | Order | 112-579017651 | 0016 | | | 1 | amazon.com |
| 16 | Dec 1, 202 | 1700000011 | Order | 113-417787651 | 0044 | | | 1 | amazon.com |
| 17 | Dec 1, 202 | 1700000011 | Order | 114-495347651 | 0068 | | | 1 | amazon.com |
| 18 | Dec 1, 202 | 1700000011 | Order | 113-930527651 | 0042 | | | 1 | amazon.com |
| 19 | Dec 2, 202 | 1700000011 | Order | 112-629017651 | 0065 | | | 1 | amazon.com |
| 20 | Dec 2, 202 | 1700000011 | Order | 112-629017651 | 0065 | | | 1 | amazon.com |
| 21 | Dec 2, 202 | 1700000011 | Order | 114-621157651 | 0016 | | | 1 | amazon.com |
| 22 | Dec 2, 202 | 1700000011 | Order | 112-169937651 | 0045 | | | 1 | amazon.com |
| 23 | Dec 2, 202 | 1700000011 | Order | 113-585937651 | 0015 | | | 1 | amazon.com |
| 24 | Dec 2, 202 | 1700000011 | Order | 112-247287651 | 0067 | | | 1 | amazon.com |
| 25 | Dec 2, 202 | 1700000011 | Order | 111-650037651 | 0068 | | | 1 | amazon.com |
| 26 | Dec 2, 202 | 1700000011 | Order | 112-440887651 | 0067 | | | 1 | amazon.com |
| 27 | Dec 2, 202 | 1700000011 | Order | 111-091467651 | 0069 | | | 1 | amazon.com |
| 28 | Dec 2, 202 | 1700000011 | Order | 112-835137651 | 0015 | | | 1 | amazon.com |
| 29 | Dec 2, 202 | 1700000011 | Order | 113-885817651 | 0066 | | | 1 | amazon.com |

9.2 Sipariş Karşılama Giderlerinin Kontrol Edilmesi (İade Hariç)

Ekran 82: “Veri > Filtre” adımları izlenir ve “Type” sütununda yalnızca “Order” harcama tipi seçilerek rapor filtrelenir.



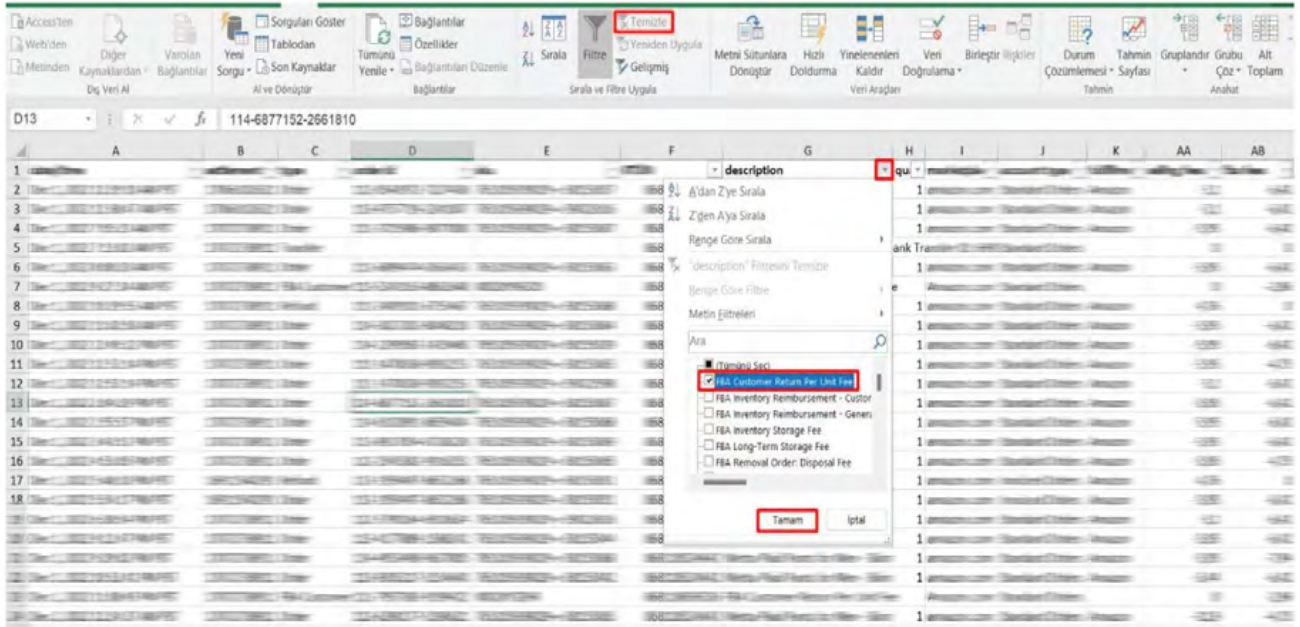
Ekran 83: Raporunda bulunan “fba fees” sütununda iade hariç sipariş karşılama giderleri görüntülenir. “Marketplace” sütununda giderlerin oluştuğu pazaryeri görüntülenir. “KTÜN” sütununda ise KTÜN bilgileri üzerinden ürünlerin ön onay durumu kontrol edilebilir.

The screenshot shows a detailed report with columns for date/time, settlement, type, order id, sku, KTÜN, description, marketplace, account type, fulfillment, selling fees, and fba fees. The 'KTÜN' and 'fba fees' columns are highlighted. The report shows a list of transactions with their respective details.

| date/time | settlement | type | order id | sku | KTÜN | description | marketplace | account type | fulfillment | selling fees | fba fees | other |
|-----------------------------|------------|-------|----------|----------|-------|-------------|-------------|-----------------|-------------|--------------|----------|-------|
| Dec 1, 2022 12:29:10 AM PST | 170661 | Order | 113 | 438 7651 | 86811 | ... | amazon.com | Standard Orders | Amazon | -5,1 | -6,42 | |
| Dec 1, 2022 12:38:47 AM PST | 170661 | Order | 113 | 407 7651 | 86811 | ... | amazon.com | Standard Orders | Amazon | -5,1 | -6,42 | |
| Dec 1, 2022 7:05:21 AM PST | 170727 | Order | 111 | 400 7651 | 86811 | ... | amazon.com | Standard Orders | Amazon | -5,95 | -6,42 | |
| Dec 1, 2022 8:08:20 AM PST | 170727 | Order | 111 | 433 7651 | 86811 | ... | amazon.com | Standard Orders | Amazon | -5,95 | -6,42 | |
| Dec 1, 2022 11:02:50 AM PST | 170727 | Order | 114 | 410 7651 | 86811 | ... | amazon.com | Standard Orders | Amazon | -5,95 | -6,42 | |
| Dec 1, 2022 12:45:22 PM PST | 170727 | Order | 114 | 460 7651 | 86811 | ... | amazon.com | Standard Orders | Amazon | -5,95 | -6,42 | |
| Dec 1, 2022 12:52:14 PM PST | 170727 | Order | 111 | 453 7651 | 86811 | ... | amazon.com | Standard Orders | Amazon | -5,95 | -4,75 | |
| Dec 1, 2022 12:52:14 PM PST | 170727 | Order | 111 | 453 7651 | 86811 | ... | amazon.com | Standard Orders | Amazon | -5,1 | -6,42 | |
| Dec 1, 2022 2:04:29 PM PST | 170727 | Order | 114 | 410 7651 | 86811 | ... | amazon.com | Standard Orders | Amazon | -5,95 | -6,42 | |
| Dec 1, 2022 2:55:57 PM PST | 170727 | Order | 114 | 404 7651 | 86811 | ... | amazon.com | Standard Orders | Amazon | -5,95 | -6,42 | |
| Dec 1, 2022 3:43:51 PM PST | 170727 | Order | 113 | 428 7651 | 86811 | ... | amazon.com | Standard Orders | Amazon | -5,95 | -6,42 | |
| Dec 1, 2022 4:53:05 PM PST | 170727 | Order | 112 | 452 7651 | 86811 | ... | amazon.com | Standard Orders | Amazon | -5,95 | -4,75 | |
| Dec 1, 2022 5:54:17 PM PST | 169115 | Order | 113 | 468 7651 | 86811 | ... | amazon.com | Standard Orders | Amazon | -5,95 | -6,42 | |
| Dec 1, 2022 6:38:54 PM PST | 170727 | Order | 112 | 424 7651 | 86811 | ... | amazon.com | Standard Orders | Amazon | -5,1 | -6,42 | |
| Dec 1, 2022 9:12:47 PM PST | 170727 | Order | 113 | 442 7651 | 86811 | ... | amazon.com | Standard Orders | Amazon | -5,95 | -6,42 | |
| Dec 1, 2022 9:29:02 PM PST | 170727 | Order | 114 | 405 7651 | 86811 | ... | amazon.com | Standard Orders | Amazon | -5,95 | -7,94 | |
| Dec 1, 2022 10:52:41 PM PST | 170727 | Order | 113 | 440 7651 | 86811 | ... | amazon.com | Standard Orders | Amazon | -5,44 | -6,42 | |
| Dec 2, 2022 12:24:37 AM PST | 170727 | Order | 112 | 421 7651 | 86811 | ... | amazon.com | Standard Orders | Amazon | -11,9 | -4,75 | |
| Dec 2, 2022 12:24:37 AM PST | 170727 | Order | 112 | 421 7651 | 86811 | ... | amazon.com | Standard Orders | Amazon | 0 | -4,75 | |
| Dec 2, 2022 8:26:50 AM PST | 170727 | Order | 114 | 405 7651 | 86811 | ... | amazon.com | Standard Orders | Amazon | -5,1 | -6,42 | |
| Dec 2, 2022 1:10:31 PM PST | 170727 | Order | 112 | 452 7651 | 86811 | ... | amazon.com | Standard Orders | Amazon | -5,95 | -6,42 | |
| Dec 2, 2022 1:26:15 PM PST | 170727 | Order | 113 | 439 7651 | 86811 | ... | amazon.com | Standard Orders | Amazon | -5,1 | -6,42 | |
| Dec 2, 2022 5:30:30 PM PST | 170727 | Order | 112 | 410 7651 | 86811 | ... | amazon.com | Standard Orders | Amazon | -5,95 | -6,42 | |
| Dec 2, 2022 5:52:48 PM PST | 170727 | Order | 111 | 402 7651 | 86811 | ... | amazon.com | Standard Orders | Amazon | -5,95 | -6,42 | |
| Dec 2, 2022 6:23:20 PM PST | 170727 | Order | 112 | 410 7651 | 86811 | ... | amazon.com | Standard Orders | Amazon | -5,95 | -6,42 | |
| Dec 2, 2022 8:37:00 PM PST | 170727 | Order | 111 | 441 7651 | 86811 | ... | amazon.com | Standard Orders | Amazon | -5,95 | -6,42 | |
| Dec 2, 2022 8:38:10 PM PST | 170727 | Order | 112 | 436 7651 | 86811 | ... | amazon.com | Standard Orders | Amazon | -5,1 | -6,42 | |
| Dec 2, 2022 9:20:37 PM PST | 170727 | Order | 113 | 442 7651 | 86811 | ... | amazon.com | Standard Orders | Amazon | -5,95 | -6,42 | |

9.3 İade Edilen Ürünlerde Sipariş Karşılama Harcama Giderlerinin Kontrolü

Ekran 84: Dosyada uygulanan mevcut filtreler temizlenir. **“Description”** sütununda **“FBA Customer Return Per Unit Fee”** seçilerek rapor filtrelenir.

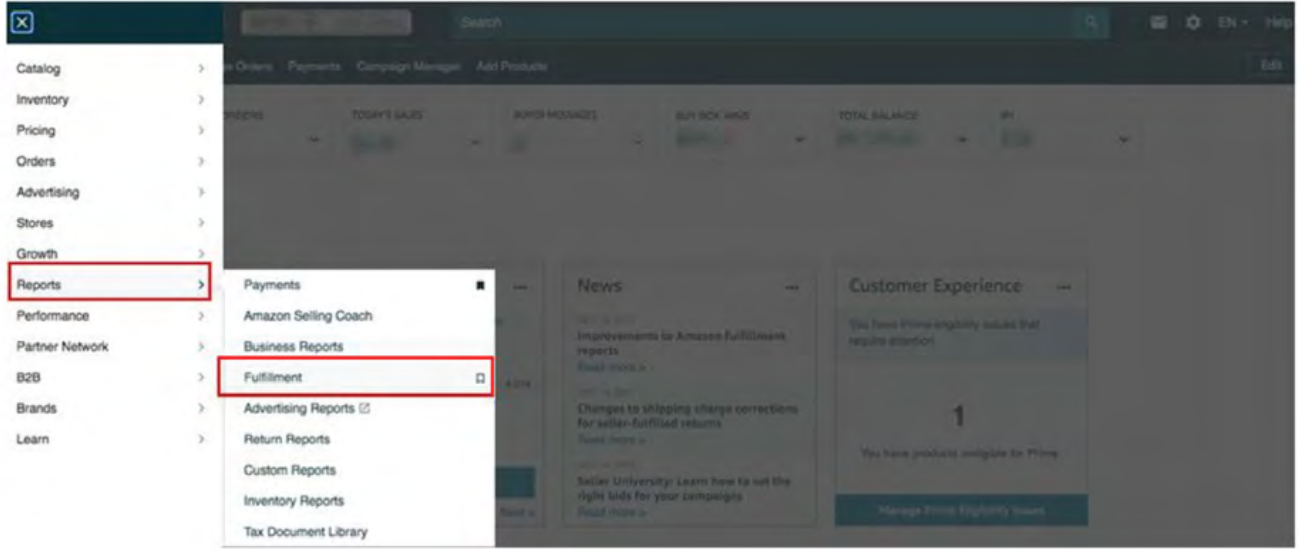


Ekran 85: Filtreleme işlemi sonrasında **“fba fees”** sütununda iadelere yönelik oluşan sipariş karşılama giderleri görüntülenir. **“Marketplace”** sütununda giderlerin olduğu pazaryeri görüntülenir. **“KTÜN”** sütununda ise KTÜN bilgileri üzerinden ürünlerin ön onay durumu kontrol edilebilir.

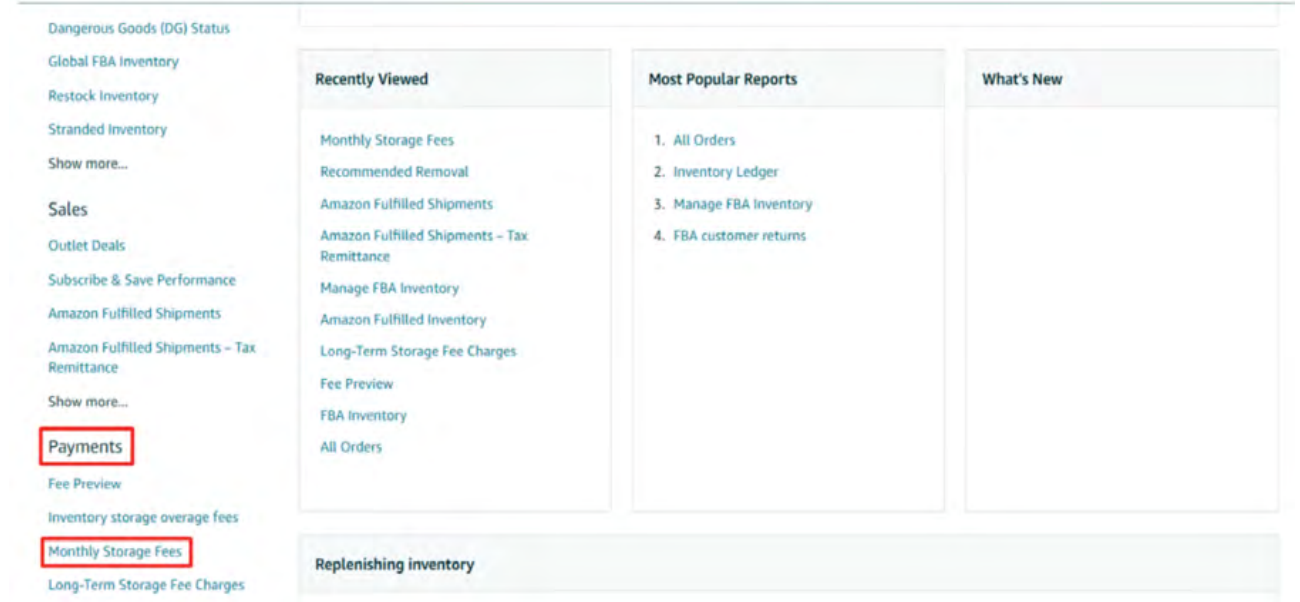
| date/time | settlement | type | order id | sku | KTÜN | description | marketplace | account type | fulfillment | selling fees | fba fees | oth |
|------------------------------|------------|--------------------|----------|-----|------|----------------------------------|-------------|-----------------|-------------|--------------|----------|-----|
| Dec 1, 2022 9:27:24 AM PST | 170 | 11 FBA Customer 15 | 11 | 18 | OD | FBA Customer Return Per Unit Fee | Amazon.com | Standard Orders | | 0 | -2,96 | |
| Dec 1, 2022 11:08:45 PM PST | 170 | 11 FBA Customer 15 | 11 | 22 | IR | FBA Customer Return Per Unit Fee | Amazon.com | Standard Orders | | 0 | -2,96 | |
| Dec 3, 2022 9:33:07 AM PST | 170 | 21 FBA Customer 15 | 21 | 22 | VZ1 | FBA Customer Return Per Unit Fee | Amazon.com | Standard Orders | | 0 | -2,96 | |
| Dec 3, 2022 6:21:21 PM PST | 170 | 21 FBA Customer 15 | 21 | 05 | Z7 | FBA Customer Return Per Unit Fee | Amazon.com | Standard Orders | | 0 | -2,96 | |
| Dec 3, 2022 6:26:17 PM PST | 170 | 21 FBA Customer 15 | 21 | 35 | WB | FBA Customer Return Per Unit Fee | Amazon.com | Standard Orders | | 0 | -2,96 | |
| Dec 4, 2022 6:23:27 PM PST | 170 | 21 FBA Customer 15 | 21 | 39 | XB | FBA Customer Return Per Unit Fee | Amazon.com | Standard Orders | | 0 | -2,96 | |
| Dec 5, 2022 8:38:35 PM PST | 170 | 41 FBA Customer 15 | 41 | 40 | SP | FBA Customer Return Per Unit Fee | Amazon.com | Standard Orders | | 0 | -2,96 | |
| Dec 5, 2022 10:48:51 PM PST | 170 | 41 FBA Customer 15 | 41 | 65 | WB | FBA Customer Return Per Unit Fee | Amazon.com | Standard Orders | | 0 | -2,96 | |
| Dec 6, 2022 8:53:53 AM PST | 170 | 41 FBA Customer 15 | 41 | 48 | RF | FBA Customer Return Per Unit Fee | Amazon.com | Standard Orders | | 0 | -2,96 | |
| Dec 6, 2022 10:35:26 PM PST | 170 | 51 FBA Customer 15 | 51 | 35 | HF | FBA Customer Return Per Unit Fee | Amazon.com | Standard Orders | | 0 | -2,96 | |
| Dec 7, 2022 5:19:01 PM PST | 170 | 91 FBA Customer 15 | 91 | 66 | Q7 | FBA Customer Return Per Unit Fee | Amazon.com | Standard Orders | | 0 | -2,85 | |
| Dec 7, 2022 5:29:47 PM PST | 170 | 91 FBA Customer 15 | 91 | 66 | RB | FBA Customer Return Per Unit Fee | Amazon.com | Standard Orders | | 0 | -2,96 | |
| Dec 8, 2022 7:14:26 AM PST | 170 | 91 FBA Customer 15 | 91 | 67 | O9 | FBA Customer Return Per Unit Fee | Amazon.com | Standard Orders | | 0 | -2,96 | |
| Dec 9, 2022 6:10:09 AM PST | 170 | 91 FBA Customer 15 | 91 | 60 | XX | FBA Customer Return Per Unit Fee | Amazon.com | Standard Orders | | 0 | -2,96 | |
| Dec 9, 2022 6:14:18 AM PST | 170 | 91 FBA Customer 15 | 91 | 60 | Y2 | FBA Customer Return Per Unit Fee | Amazon.com | Standard Orders | | 0 | -2,96 | |
| Dec 9, 2022 8:55:24 PM PST | 170 | 91 FBA Customer 15 | 91 | 20 | SJ | FBA Customer Return Per Unit Fee | Amazon.com | Standard Orders | | 0 | -2,96 | |
| Dec 11, 2022 7:37:09 PM PST | 170 | 11 FBA Customer 15 | 11 | 60 | SI | FBA Customer Return Per Unit Fee | Amazon.com | Standard Orders | | 0 | -2,96 | |
| Dec 11, 2022 11:07:45 PM PST | 170 | 11 FBA Customer 15 | 11 | 28 | OD | FBA Customer Return Per Unit Fee | Amazon.com | Standard Orders | | 0 | -2,96 | |
| Dec 12, 2022 4:53:33 AM PST | 170 | 41 FBA Customer 15 | 41 | 53 | Q2 | FBA Customer Return Per Unit Fee | Amazon.com | Standard Orders | | 0 | -2,96 | |
| Dec 12, 2022 12:45:36 PM PST | 170 | 41 FBA Customer 15 | 41 | 75 | L3 | FBA Customer Return Per Unit Fee | Amazon.com | Standard Orders | | 0 | -2,4 | |
| Dec 12, 2022 8:04:55 PM PST | 170 | 41 FBA Customer 15 | 41 | 12 | I9 | FBA Customer Return Per Unit Fee | Amazon.com | Standard Orders | | 0 | -2,96 | |
| Dec 13, 2022 9:58:56 AM PST | 170 | 61 FBA Customer 15 | 61 | 34 | Q2 | FBA Customer Return Per Unit Fee | Amazon.com | Standard Orders | | 0 | -2,96 | |
| Dec 13, 2022 10:11:15 AM PST | 170 | 61 FBA Customer 15 | 61 | 45 | L3 | FBA Customer Return Per Unit Fee | Amazon.com | Standard Orders | | 0 | -2,4 | |
| Dec 13, 2022 1:20:17 PM PST | 170 | 61 FBA Customer 15 | 61 | 90 | OD | FBA Customer Return Per Unit Fee | Amazon.com | Standard Orders | | 0 | -2,96 | |
| Dec 13, 2022 1:26:10 PM PST | 170 | 61 FBA Customer 15 | 61 | 04 | O9 | FBA Customer Return Per Unit Fee | Amazon.com | Standard Orders | | 0 | -2,96 | |
| Dec 13, 2022 8:42:52 PM PST | 170 | 61 FBA Customer 15 | 61 | 12 | L3 | FBA Customer Return Per Unit Fee | Amazon.com | Standard Orders | | 0 | -2,4 | |
| Dec 14, 2022 5:29:14 PM PST | 170 | 11 FBA Customer 15 | 11 | 32 | Q2 | FBA Customer Return Per Unit Fee | Amazon.com | Standard Orders | | 0 | -2,96 | |
| Dec 15, 2022 11:00:18 AM PST | 170 | 81 FBA Customer 15 | 81 | 38 | RB | FBA Customer Return Per Unit Fee | Amazon.com | Standard Orders | | 0 | -2,96 | |

10. Depolama Hizmetinin Raporlanması

Ekran 86: Amazon Seller Central ana sayfasında bulunan sol menüden “**Reports > Fulfillment**” sekmesi açılır.



Ekran 87: Açılan sekmede “**Payments > Monthly Storage Fees**” başlığı seçilir.



Ekran 88: İlgili aya ilişkin filtreleme işlemin gerçekleştirildikten sonra **“Request.csv Download”** butonuna tıklanır. Kısa bir süre bekledikten sonra **“Report Status”** alanında **“Download”** butonu aktif olur. **“Download”** butonu ile ilgili dosya indirilir.

Welcome to Reports

Monthly Storage Fees [Learn more](#) | [Rate this page](#)

Estimated monthly storage fees for each ASIN of your inventory stored in an Amazon fulfillment centre.

[Download](#)

Event Month: January 2023

[Request .csv Download](#) [Request .txt Download](#)

Use .csv to open the report in a spreadsheet. Opening the report in .csv format will drop the leading zeros in MSKUs, ASINs, and FNSKUs. [Learn more](#)

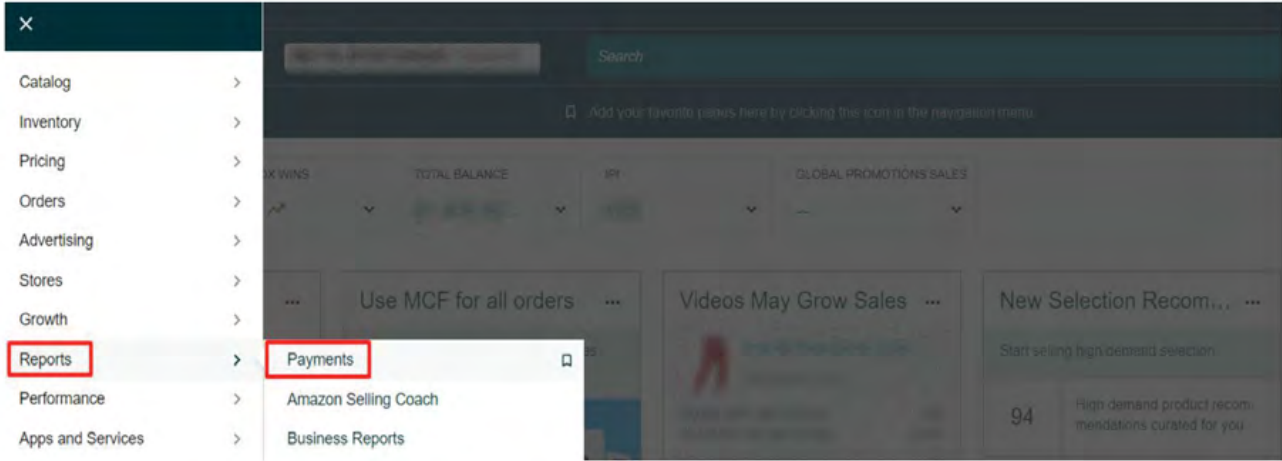
| Report Type | Date Range Covered | Date Requested | File Format | Report Status |
|----------------------|--|----------------|-------------|--------------------------|
| Monthly Storage Fees | 11/1/22, 12:00 AM - 11/30/22, 11:59 PM | Jan 1, 2023 | .csv | Download |

Ekran 89: CSV formatında indirilen dosyayı excel ortamında çalıştırmak üzere [9.1 CSV Dosyasının Excele Aktarılması](#) bölümündeki işlem adımları takip edilir. Açılan dosyada ürün listesinden faydalanılarak [12.2\) Raporlarda KTÜN Eşleştirmesinin Yapılması](#) bölümündeki yönergelere göre KTÜN eşleştirmesi sağlanır. Raporla **“month_of_charge”** sütununda harcama dönemi, **“estimated_monthly_storage_fee”** sütununda depolamaya yönelik oluşan yaklaşık giderler görüntülenmektedir. Bu giderin [9. Sipariş Karşılama Giderlerinin Raporlanması](#) bölümündeki **“description”** alanında **“FBA Inventory Storage Fee”** filtresi uygulanarak kontrol edilebilecek olan gerçekleşen toplam depolama giderinin üstünde olması halinde düşük olan tutar esas alınarak desteğe ilişkin hesaplamalar gerçekleştirilir.

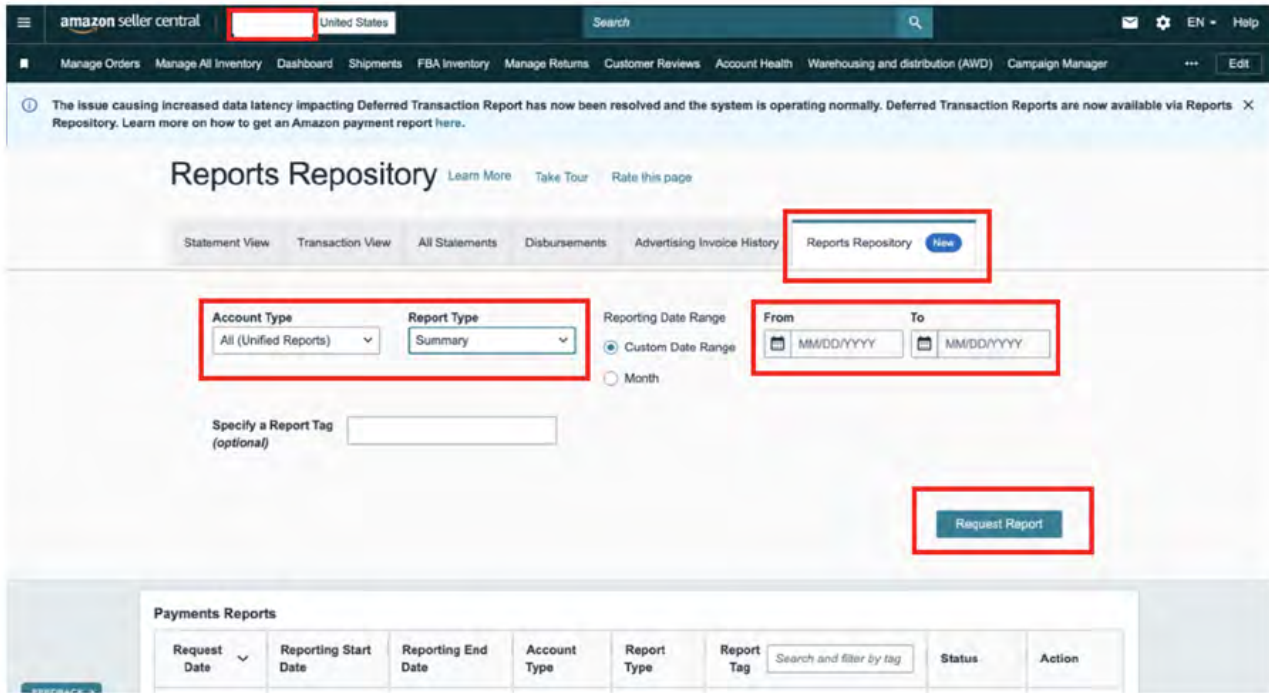
| asin | fnsku | KTÜN | product_name | fulfillment_center | country_code | month_of_charge | storage_rate | currency | estimated_monthly_storage_fee | diag |
|------------|------------|------------------|------------------|--------------------|--------------|-----------------|--------------|----------|-------------------------------|------|
| B000000000 | 0000000000 | 8600000000000000 | 8600000000000000 | 0000000000 | US | 2022-12 | 2,4 USD | | 0,0464 | |
| B000000000 | 0000000000 | 8600000000000000 | 8600000000000000 | 0000000000 | US | 2022-12 | 2,4 USD | | 0,0436 | |
| B000000000 | 0000000000 | 8600000000000000 | 8600000000000000 | 0000000000 | US | 2022-12 | 2,4 USD | | 0,253 | |
| B000000000 | 0000000000 | 8600000000000000 | 8600000000000000 | 0000000000 | US | 2022-12 | 2,4 USD | | 0,253 | |
| B000000000 | 0000000000 | 8600000000000000 | 8600000000000000 | 0000000000 | US | 2022-12 | 2,4 USD | | 0,253 | |
| B000000000 | 0000000000 | 8600000000000000 | 8600000000000000 | 0000000000 | US | 2022-12 | 2,4 USD | | 0,253 | |
| B000000000 | 0000000000 | 8600000000000000 | 8600000000000000 | 0000000000 | US | 2022-12 | 2,4 USD | | 0,253 | |
| B000000000 | 0000000000 | 8600000000000000 | 8600000000000000 | 0000000000 | US | 2022-12 | 2,4 USD | | 4,1723 | |
| B000000000 | 0000000000 | 8600000000000000 | 8600000000000000 | 0000000000 | US | 2022-12 | 2,4 USD | | 1,3963 | |
| B000000000 | 0000000000 | 8600000000000000 | 8600000000000000 | 0000000000 | US | 2022-12 | 2,4 USD | | 2,3355 | |
| B000000000 | 0000000000 | 8600000000000000 | 8600000000000000 | 0000000000 | US | 2022-12 | 2,4 USD | | 0,1504 | |
| B000000000 | 0000000000 | 8600000000000000 | 8600000000000000 | 0000000000 | US | 2022-12 | 2,4 USD | | 2,2089 | |
| B000000000 | 0000000000 | 8600000000000000 | 8600000000000000 | 0000000000 | US | 2022-12 | 2,4 USD | | 1,2271 | |
| B000000000 | 0000000000 | 8600000000000000 | 8600000000000000 | 0000000000 | US | 2022-12 | 2,4 USD | | 0,1663 | |
| B000000000 | 0000000000 | 8600000000000000 | 8600000000000000 | 0000000000 | US | 2022-12 | 2,4 USD | | 2,9135 | |
| B000000000 | 0000000000 | 8600000000000000 | 8600000000000000 | 0000000000 | US | 2022-12 | 2,4 USD | | 0,0079 | |
| B000000000 | 0000000000 | 8600000000000000 | 8600000000000000 | 0000000000 | US | 2022-12 | 2,4 USD | | 2,2089 | |
| B000000000 | 0000000000 | 8600000000000000 | 8600000000000000 | 0000000000 | US | 2022-12 | 2,4 USD | | 4,2087 | |
| B000000000 | 0000000000 | 8600000000000000 | 8600000000000000 | 0000000000 | US | 2022-12 | 2,4 USD | | 2,1297 | |
| B000000000 | 0000000000 | 8600000000000000 | 8600000000000000 | 0000000000 | US | 2022-12 | 2,4 USD | | 1,2747 | |
| B000000000 | 0000000000 | 8600000000000000 | 8600000000000000 | 0000000000 | US | 2022-12 | 2,4 USD | | 1,4726 | |
| B000000000 | 0000000000 | 8600000000000000 | 8600000000000000 | 0000000000 | US | 2022-12 | 2,4 USD | | 4,1723 | |
| B000000000 | 0000000000 | 8600000000000000 | 8600000000000000 | 0000000000 | US | 2022-12 | 2,4 USD | | 0,0315 | |
| B000000000 | 0000000000 | 8600000000000000 | 8600000000000000 | 0000000000 | US | 2022-12 | 2,4 USD | | 0,2434 | |
| B000000000 | 0000000000 | 8600000000000000 | 8600000000000000 | 0000000000 | US | 2022-12 | 2,4 USD | | 0,2444 | |
| B000000000 | 0000000000 | 8600000000000000 | 8600000000000000 | 0000000000 | US | 2022-12 | 2,4 USD | | 0,0157 | |
| B000000000 | 0000000000 | 8600000000000000 | 8600000000000000 | 0000000000 | US | 2022-12 | 2,4 USD | | 0,0393 | |
| B000000000 | 0000000000 | 8600000000000000 | 8600000000000000 | 0000000000 | US | 2022-12 | 2,4 USD | | 0,0157 | |

11. Sipariş Karşılama ve Depolama Hizmetinin Faturalandırılması

Ekran 90: Amazon Seller Central ana sayfasında bulunan sol menüden “**Re-ports > Payments**” sekmesi açılır.



Ekran 91: Açılan ekranda “**Reports Repository**” seçeneğine tıklanır ve raporu oluşturmak için “**Account Type**” All, “**Report Type**” Summary olarak seçilir ve talep edilen tarih seçimi yapılarak “**Request Report**” butonu ile rapor talebi oluşturulur. Oluşturulan rapor aşağıda yer alan “**Download**” butonu ile indirilir.



Ekran 92: “Legal Name” alanında firma tüzel kişilik bilgisi bulunmaktadır. Pa-zaryeri logosunun hemen altında bulunan alanda ise hesap dökümünün kap-sadığı dönem görüntülenmektedir.

“**Expenses**” alanında bulunan “**FBA transaction fees**” içinde sipariş karşılama giderleri görüntülenmektedir. [“9.2 Sipariş Karşılama Giderlerinin Kontrol Edilmesi \(İade Hariç\)”](#) aşamasında görüntülenen giderler bu harcama kalemi için-de kontrol edilebilir.

“**Expenses**” alanında bulunan “**FBA inventory and inbound services fees**” içinde envanter ve iade işlemi sonucu oluşan giderler gibi harcamalar bulunmaktadır. [“9.3 İade Edilen Ürünlerde Sipariş Karşılama Harcama Giderlerinin Kontrolü”](#) ve [“10. Depolama Hizmetinin Raporlanması”](#) aşamasında görüntülenen giderler bu harcama kalemi içinde kontrol edilebilir.

“**Transfers**” alanında bulunan “**Transfers to bank account**” başlığında ise ilgili döneme ilişkin oluşan giderler sonrasında hesaba yapılan ödeme görüntülen-mektedir.

amazon services
seller central
Questions? Get Help Online

Account activity from **Dec 1, 2022 00:00 PST through Dec 31, 2022 23:59 PST** All amounts in USD, unless specified

Summary

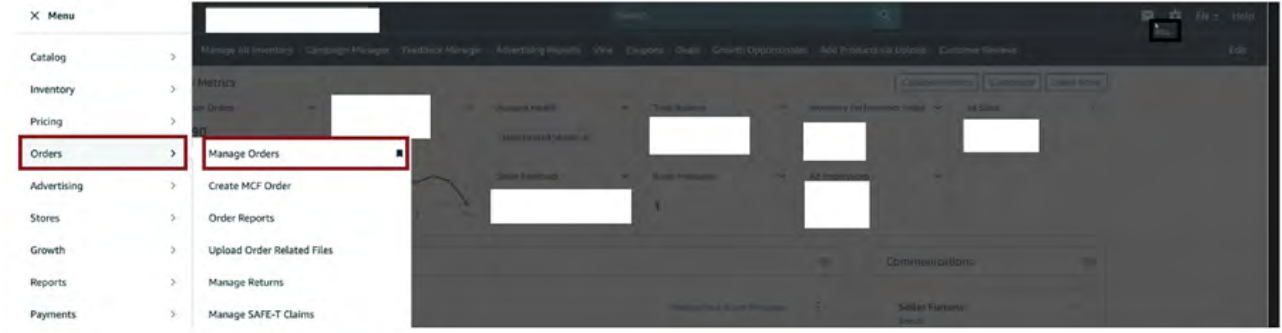
| Category | Description | Totals |
|-----------|--|--------|
| Income | Net sales, credits, and refunds | |
| Expenses | Net fees, including Amazon service fees, selling fees, FBA fees, shipping, and taxes | |
| Tax | Net taxes collected on product sales and services | |
| Transfers | Net deposits and withdrawals | |

Account Types Included - Standard Orders, Invoiced Orders

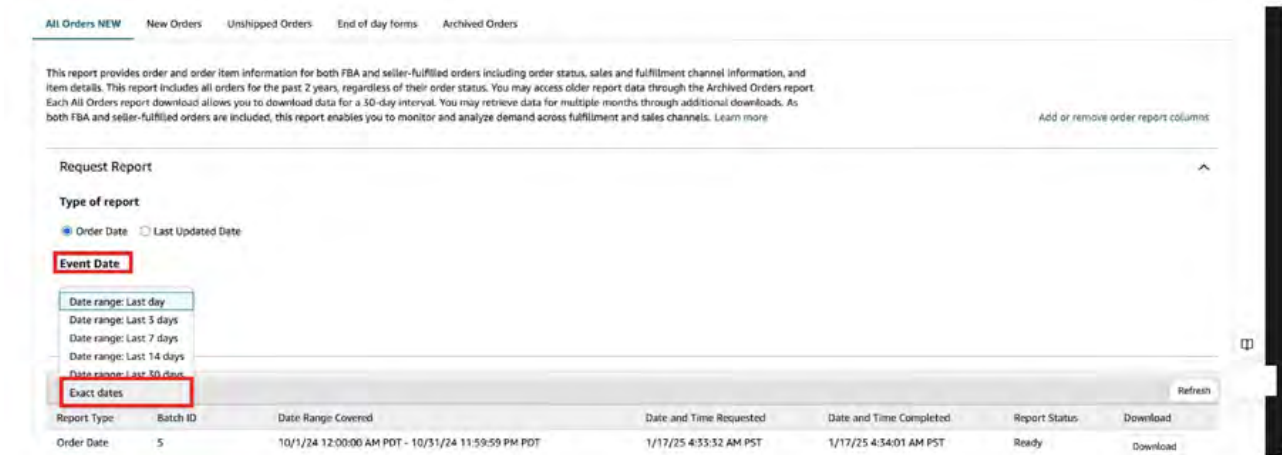
| Income | | Expenses | |
|---------------------------------------|-----------|----------|---|
| | Debits | Credits | |
| Product sales (non-FBA) | | | Seller fulfilled selling fees |
| Product sale refunds (non-FBA) | | | FBA selling fees |
| FBA product sales | | | Selling fee refunds |
| FBA product sale refunds | | | FBA transaction fees |
| FBA inventory credit | | | FBA transaction fee refunds |
| FBA liquidation proceeds | | | Other transaction fees |
| FBA Liquidations proceeds adjustments | | | Other transaction fee refunds |
| Shipping credits | | | FBA inventory and inbound services fees |
| Shipping credit refunds | | | Shipping label purchases |
| Gift wrap credits | | | Shipping label refunds |
| Gift wrap credit refunds | | | Carrier shipping label adjustments |
| Promotional rebates | | | Service fees |
| Promotional rebate refunds | | | Refund administration fees |
| A-to-z Guarantee claims | | | Adjustments |
| Chargebacks | | | Cost of Advertising |
| Amazon Shipping Reimbursement | | | Refund for Advertiser |
| SAFE-T reimbursement | | | Liquidations fees |
| | subtotals | | subtotals |
| Transfers | | Tax | |
| | Debits | Credits | |
| Transfers to bank account | | | Product, shipping, gift wrap taxes and regulatory fee collected |
| Failed transfers to bank account | | | Product, shipping, gift wrap taxes and regulatory fee refunded |
| Disburse to Amazon Gift Card balance | | | Amazon Obligated Tax and Regulatory Fee Withheld |
| Charges to credit card | | | |
| | subtotals | | subtotals |

12. Toplu Sipariş Listesi İndirme

Ekran 93: Amazon Seller Central ana sayfasında sol menüde yer alan **“Orders > Manage Orders”** başlığından ilerlenir.



Ekran 94: Açılan ekranda **“Event Date”** başlığı altında **“Exact Dates”** seçimi yapılır.



Ekran 95: **“Exact Dates”** alanında ilgili tarih aralığı seçimi yapıldıktan sonra **“Request”** butonu ile rapor talebi oluşturulur.



Ekran 96: İlgili rapor statüsü **“Ready”** durumuna geldikten sonra **“Download”** butonu ile rapor indirilir.



Ekran 97: Sipariş raporları txt formatında indirilmektedir. Dosya excel formatına dönüştürüldükten sonra rapor görüntüsü ekrandaki gibi olacaktır. **“Sales-Channel”** sütununda ilgili pazaryeri seçimi yapılarak **“Item-Price”** sütununda siparişe ait satış tutarları görüntülenebilir.

The screenshot shows an Excel spreadsheet with the following columns: A, B, C, D, E, F, G, H, I, J, K, L, M, N, O, P, Q, R, S, T, U, V. The data rows show order details. Column G is labeled 'sales-channel' and column R is labeled 'item-price'. The 'item-price' column contains values such as 32,99, 109,99, 69,96, 53,99, 109,99, 158,99, 53,99, 69,99, 53,99, 29,99, 59,99, 109,99, 199,99, 279,99, 96,99, 53,99, and 32,99. The 'shipping' column contains values such as 2,85, 6,87, 5,87, 4,86, 11,27, 9,54, 4,84, 3,37, 1,62, 5,4, 6,02, 12, 18,55, 2,91, 3,24, and 2,52.



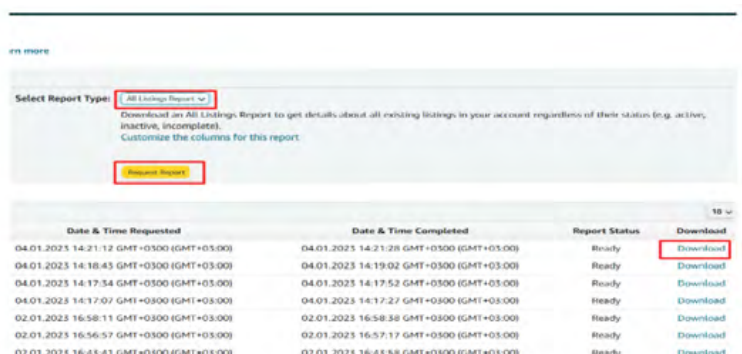
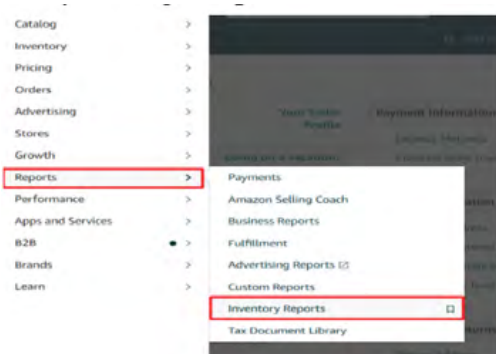
Yurt dışı pazaryerleri ve dijital platformlar tarafından yapılan mahsuplaşma işlemleri için Genelgenin 37 nci maddesinin dördüncü fıkrası “(4) Dijital pazaryeri tanıtım giderlerinin, sipariş karşılama hizmetlerinin, pazaryeri komisyon giderlerinin, ihracat tanıtım desteği giderlerinin yurt dışı pazaryeri tarafından yararlanıcının eticaret satış hasılatından veya ön ödemelerden mahsup edilmesi halinde ödeme yapıldığı bilgisinin yer aldığı belge, Genel Müdürlüğün uygun görüşü ile fatura veya ödeme belgesi olarak kabul edilir.” hükmünü amirdir. Bu kapsamda, yurt dışı pazaryerleri ve dijital platformlarda gerçekleştirilecek mahsuplaşma işlemlerinin Genelgenin 37 nci maddesinin dördüncü fıkrası çerçevesinde işlemlerin hazırlanan ekli kılavuzlarda belirtildiği şekilde sonuçlandırılması uygun görülmektedir.

13. Raporlarda KTÜN Eşleştirmesinin Yapılması

İlgili pazaryerinde indirilen raporlar SKU ya da ASIN gibi KTÜN harici bir ürün kimliğine sahiptir. Ön onay durumunun tespiti için KTÜN eşleştirmelerine gerek duyulduğunda aşağıdaki yönlendirmeler takip edilerek ilgili eşleştirme sağlanabilir. KTÜN eşleştirmesinde ürün listesi raporundan faydalanılacaktır.

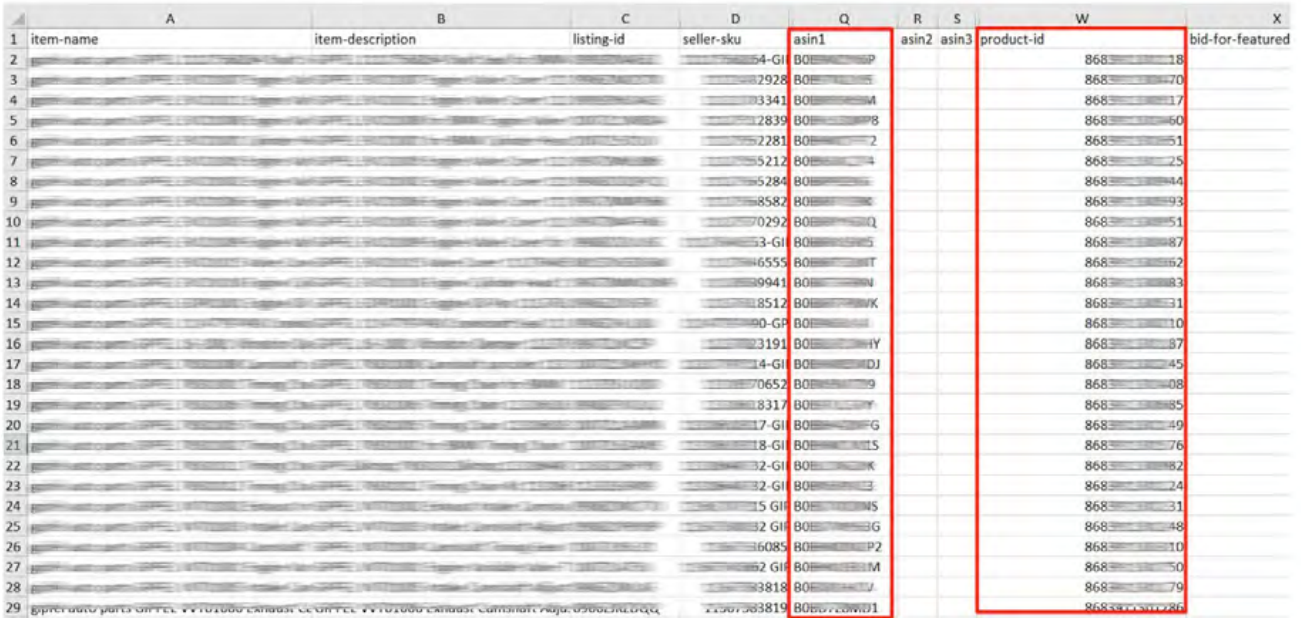
13.1. Ürün Listesi Raporunun İndirilmesi

Ekran 98: “Reports > Inventory Reports” adımları izlenir. Açılan Ekranda **“All Listings Report”** seçilir ve **“Request Report”** butonuna tıklanır. Kısa bir süre beledikten sonra ilgili sorguya ilişkin rapor hazır olduğunda Download butonu aktif olacak. **“Download”** butonuna tıklayarak ilgili rapor indirilir.




13.2. Raporlarda KTÜN Eşleştirilmesinin Yapılması

Ekran 99: CSV formatında indirilen dosyayı excel ortamında çalıştırmak üzere [9.1 CSV Dosyasının Excele Aktarılması](#) bölümündeki işlem adımları takip edilir. Ana rapor dosyasında bulunan (eşleştirilecek olan kaynak) **“ürün kimliği ve productid”** sütunları kopyalanır. Örneğin; sipariş karşılama giderleri kontrol edilirken indirilen harcama dökümü SKU bazlı gösterim sağlamaktadır. Bu rapor üzerinde KTÜN eşleştirmesi yapılırken ürün listesi raporunda seller-sku ve product-id sütunu kopyalanmalıdır.



| | A | B | C | D | Q | R | S | W | X |
|----|-----------|------------------|------------|------------|-------|-------|-------|------------|------------------|
| 1 | item-name | item-description | listing-id | seller-sku | asin1 | asin2 | asin3 | product-id | bid-for-featured |
| 2 | | | | 24-GI | BOE | | | 868 | 18 |
| 3 | | | | 2928 | BOE | | | 868 | 70 |
| 4 | | | | 3341 | BOE | | | 868 | 17 |
| 5 | | | | 2839 | BOE | | | 868 | 60 |
| 6 | | | | 2281 | BOE | | | 868 | 51 |
| 7 | | | | 5212 | BOE | | | 868 | 25 |
| 8 | | | | 5284 | BOE | | | 868 | 44 |
| 9 | | | | 8582 | BOE | | | 868 | 93 |
| 10 | | | | 70292 | BOE | | | 868 | 51 |
| 11 | | | | 3-GI | BOE | | | 868 | 87 |
| 12 | | | | 6555 | BOE | | | 868 | 62 |
| 13 | | | | 9941 | BOE | | | 868 | 83 |
| 14 | | | | 8512 | BOE | | | 868 | 31 |
| 15 | | | | 90-GP | BOE | | | 868 | 10 |
| 16 | | | | 23191 | BOE | | | 868 | 87 |
| 17 | | | | 14-GI | BOE | | | 868 | 45 |
| 18 | | | | 70652 | BOE | | | 868 | 08 |
| 19 | | | | 8317 | BOE | | | 868 | 85 |
| 20 | | | | 17-GI | BOE | | | 868 | 49 |
| 21 | | | | 18-GI | BOE | | | 868 | 76 |
| 22 | | | | 32-GI | BOE | | | 868 | 82 |
| 23 | | | | 32-GI | BOE | | | 868 | 24 |
| 24 | | | | 15-GI | BOE | | | 868 | 31 |
| 25 | | | | 32-GI | BOE | | | 868 | 48 |
| 26 | | | | 16085 | BOE | | | 868 | 10 |
| 27 | | | | 32-GI | BOE | | | 868 | 50 |
| 28 | | | | 3818 | BOE | | | 868 | 79 |
| 29 | | | | 2307303819 | BOE | | | 868 | 26 |

Ekran 100: Ana raporda + butonuna tıklanır ve yeni bir excel çalışma sayfası oluşturulur.



| | A | B | C | D | E | F | G | H | I | J | K | L | M | N | O |
|----|-----------|---------------|------|----------|-----|-------------|----------|-------------|--------------|-------------|--------------|----------|------------|-------|-------|
| 1 | date/time | settlement id | type | order id | sku | description | quantity | marketplace | account type | fulfillment | selling fees | fba fees | other tran | other | total |
| 2 | | | | | | | | | | | | | | | |
| 3 | | | | | | | | | | | | | | | |
| 4 | | | | | | | | | | | | | | | |
| 5 | | | | | | | | | | | | | | | |
| 6 | | | | | | | | | | | | | | | |
| 7 | | | | | | | | | | | | | | | |
| 8 | | | | | | | | | | | | | | | |
| 9 | | | | | | | | | | | | | | | |
| 10 | | | | | | | | | | | | | | | |
| 11 | | | | | | | | | | | | | | | |
| 12 | | | | | | | | | | | | | | | |
| 13 | | | | | | | | | | | | | | | |
| 14 | | | | | | | | | | | | | | | |
| 15 | | | | | | | | | | | | | | | |
| 16 | | | | | | | | | | | | | | | |
| 17 | | | | | | | | | | | | | | | |
| 18 | | | | | | | | | | | | | | | |
| 19 | | | | | | | | | | | | | | | |
| 20 | | | | | | | | | | | | | | | |
| 21 | | | | | | | | | | | | | | | |
| 22 | | | | | | | | | | | | | | | |
| 23 | | | | | | | | | | | | | | | |
| 24 | | | | | | | | | | | | | | | |
| 25 | | | | | | | | | | | | | | | |
| 26 | | | | | | | | | | | | | | | |
| 27 | | | | | | | | | | | | | | | |
| 28 | | | | | | | | | | | | | | | |
| 29 | | | | | | | | | | | | | | | |

Ekran 101: Kopyalanan bilgiler oluşturulan yeni çalışma sayfasına yapıştırılır. Tüm sayfa seçilir ve seçilen sayfaya bir isim atanır. Görselde KTÜN ismi atanmıştır.

| | A | B | C | D | E | F | G | H | I | J | K |
|----|------------|------------|-------|---|---|---|---|---|---|---|---|
| 1 | Seller SKU | Product ID | | | | | | | | | |
| 2 | 765 | 283 | 86811 | | | | | | | | |
| 3 | 765 | 284 | 86811 | | | | | | | | |
| 4 | 765 | 285 | 86811 | | | | | | | | |
| 5 | 765 | 286 | 86811 | | | | | | | | |
| 6 | 765 | 287 | 86811 | | | | | | | | |
| 7 | 765 | 288 | 86811 | | | | | | | | |
| 8 | 765 | 289 | 86811 | | | | | | | | |
| 9 | 765 | 290 | 86811 | | | | | | | | |
| 10 | 765 | 293 | 86811 | | | | | | | | |
| 11 | 765 | 294 | 86811 | | | | | | | | |
| 12 | 765 | 295 | 86811 | | | | | | | | |
| 13 | 765 | 296 | 86811 | | | | | | | | |
| 14 | 765 | 297 | 86811 | | | | | | | | |
| 15 | 765 | 298 | 86811 | | | | | | | | |
| 16 | 765 | 299 | 86811 | | | | | | | | |
| 17 | 765 | 300 | 86811 | | | | | | | | |
| 18 | 765 | 301 | 86811 | | | | | | | | |
| 19 | 765 | 302 | 86811 | | | | | | | | |
| 20 | 765 | 303 | 86811 | | | | | | | | |
| 21 | 765 | 304 | 86811 | | | | | | | | |
| 22 | 765 | 305 | 86811 | | | | | | | | |
| 23 | 765 | 306 | 86811 | | | | | | | | |
| 24 | 765 | 307 | 86811 | | | | | | | | |
| 25 | 765 | 308 | 86811 | | | | | | | | |
| 26 | 765 | 309 | 86811 | | | | | | | | |

Ekran 102: Ana raporda boş bir sütün açılır. Açılan sütuna "DÜŞEYARA" formülü yazılır. Uygulanan formül yeni açılan sütunun tamamına uygulanır.

| | A | B | C | D | E | F | G | H | I |
|----|------------|---------------|-------|----------|------|-----------------------------|----------|-------------|---|
| 1 | date/time | settlement id | type | order id | sku | description | quantity | marketplace | |
| 2 | Dec 1, 202 | 17 | Order | 112 | 7651 | =DÜŞEYARA(E2:KTÜN;2;YANLIŞ) | 1 | amazon.com | |
| 3 | Dec 1, 202 | 17 | Order | 112 | 7651 | | 1 | amazon.com | |
| 4 | Dec 1, 202 | 17 | Order | 111 | 7651 | | 1 | amazon.com | |
| 5 | Dec 1, 202 | 17 | Order | 111 | 7651 | | 1 | amazon.com | |
| 6 | Dec 1, 202 | 17 | Order | 114 | 7651 | | 1 | amazon.com | |
| 7 | Dec 1, 202 | 17 | Order | 114 | 7651 | | 1 | amazon.com | |
| 8 | Dec 1, 202 | 17 | Order | 111 | 7651 | | 1 | amazon.com | |
| 9 | Dec 1, 202 | 17 | Order | 111 | 7651 | | 1 | amazon.com | |
| 10 | Dec 1, 202 | 17 | Order | 114 | 7651 | | 1 | amazon.com | |
| 11 | Dec 1, 202 | 17 | Order | 114 | 7651 | | 1 | amazon.com | |
| 12 | Dec 1, 202 | 17 | Order | 112 | 7651 | | 1 | amazon.com | |
| 13 | Dec 1, 202 | 17 | Order | 112 | 7651 | | 1 | amazon.com | |
| 14 | Dec 1, 202 | 16 | Order | 113 | 7651 | | 1 | amazon.com | |
| 15 | Dec 1, 202 | 17 | Order | 112 | 7651 | | 1 | amazon.com | |
| 16 | Dec 1, 202 | 17 | Order | 113 | 7651 | | 1 | amazon.com | |
| 17 | Dec 1, 202 | 17 | Order | 114 | 7651 | | 1 | amazon.com | |
| 18 | Dec 1, 202 | 17 | Order | 112 | 7651 | | 1 | amazon.com | |
| 19 | Dec 2, 202 | 17 | Order | 112 | 7651 | | 1 | amazon.com | |
| 20 | Dec 2, 202 | 17 | Order | 112 | 7651 | | 1 | amazon.com | |
| 21 | Dec 2, 202 | 17 | Order | 114 | 7651 | | 1 | amazon.com | |
| 22 | Dec 2, 202 | 17 | Order | 112 | 7651 | | 1 | amazon.com | |
| 23 | Dec 2, 202 | 17 | Order | 112 | 7651 | | 1 | amazon.com | |
| 24 | Dec 2, 202 | 17 | Order | 112 | 7651 | | 1 | amazon.com | |
| 25 | Dec 2, 202 | 17 | Order | 111 | 7651 | | 1 | amazon.com | |
| 26 | Dec 2, 202 | 17 | Order | 112 | 7651 | | 1 | amazon.com | |
| 27 | Dec 2, 202 | 17 | Order | 111 | 7651 | | 1 | amazon.com | |
| 28 | Dec 2, 202 | 17 | Order | 112 | 7651 | | 1 | amazon.com | |
| 29 | Dec 2, 202 | 17 | Order | 112 | 7651 | | 1 | amazon.com | |

Ekran 103: Raporun son halinde görseldeki görünüm elde edilecektir. İlgili ürünler için pazaryerinde KTÜN bilgisi girişi sağlanmadığında ilgili ASIN ya da SKU karşılığında herhangi bir KTÜN bilgisi bulunmayacaktır. İlgili satırlarda veri bulunmayacak veya YOK yazan sütunlar mevcut olacaktır.

The screenshot shows an Excel spreadsheet with the following data:

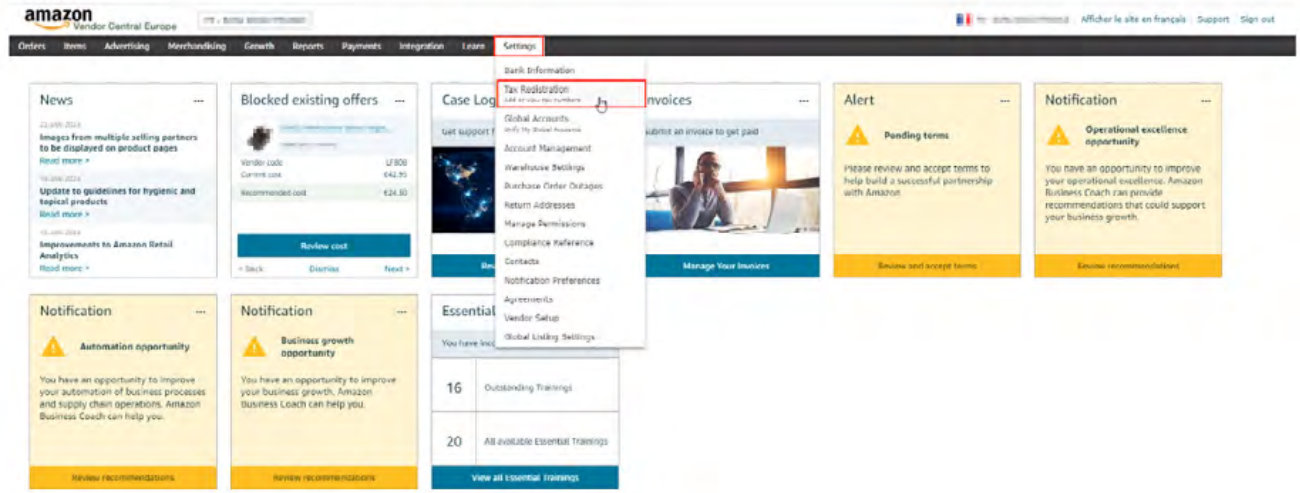
| | A | B | C | D | E | F | G | H | I |
|----|------------|---------------|-------|------------|-----|--------|-------------|----------|-------------|
| 1 | date/time | settlement id | type | order id | sku | | description | quantity | marketplace |
| 2 | Dec 1, 202 | 17066 | Order | 112-054397 | 57 | 868118 | | 1 | amazon.com |
| 3 | Dec 1, 202 | 17066 | Order | 113-975777 | 16 | 868118 | | 1 | amazon.com |
| 4 | Dec 1, 202 | 17072 | Order | 111-372597 | 67 | 868118 | | 1 | amazon.com |
| 5 | Dec 1, 202 | 17072 | Order | 111-689947 | 63 | 868118 | | 1 | amazon.com |
| 6 | Dec 1, 202 | 17072 | Order | 114-302727 | 64 | 868118 | | 1 | amazon.com |
| 7 | Dec 1, 202 | 17072 | Order | 114-129957 | 39 | 868118 | | 1 | amazon.com |
| 8 | Dec 1, 202 | 17072 | Order | 111-147007 | 65 | 868118 | | 1 | amazon.com |
| 9 | Dec 1, 202 | 17072 | Order | 111-147007 | 98 | 868118 | | 1 | amazon.com |
| 10 | Dec 1, 202 | 17072 | Order | 114-687717 | 67 | 868118 | | 1 | amazon.com |
| 11 | Dec 1, 202 | 17072 | Order | 114-610287 | 68 | 868118 | | 1 | amazon.com |
| 12 | Dec 1, 202 | 17072 | Order | 113-891707 | 69 | 868118 | | 1 | amazon.com |
| 13 | Dec 1, 202 | 17072 | Order | 112-254537 | 65 | 868118 | | 1 | amazon.com |
| 14 | Dec 1, 202 | 16911 | Order | 113-195947 | 51 | 868118 | | 1 | amazon.com |
| 15 | Dec 1, 202 | 17072 | Order | 112-579017 | 16 | 868118 | | 1 | amazon.com |
| 16 | Dec 1, 202 | 17072 | Order | 113-417787 | 44 | 868118 | | 1 | amazon.com |
| 17 | Dec 1, 202 | 17072 | Order | 114-495347 | 68 | 868118 | | 1 | amazon.com |
| 18 | Dec 1, 202 | 17072 | Order | 113-930527 | 42 | 868118 | | 1 | amazon.com |
| 19 | Dec 2, 202 | 17072 | Order | 112-629017 | 65 | 868118 | | 1 | amazon.com |
| 20 | Dec 2, 202 | 17072 | Order | 112-629017 | 65 | 868118 | | 1 | amazon.com |
| 21 | Dec 2, 202 | 17072 | Order | 114-621197 | 16 | 868118 | | 1 | amazon.com |
| 22 | Dec 2, 202 | 17072 | Order | 112-169937 | 45 | 868118 | | 1 | amazon.com |
| 23 | Dec 2, 202 | 17072 | Order | 113-585937 | 15 | 868118 | | 1 | amazon.com |
| 24 | Dec 2, 202 | 17072 | Order | 112-247287 | 67 | 868118 | | 1 | amazon.com |
| 25 | Dec 2, 202 | 17072 | Order | 111-650037 | 68 | 868118 | | 1 | amazon.com |
| 26 | Dec 2, 202 | 17072 | Order | 112-440887 | 67 | 868118 | | 1 | amazon.com |
| 27 | Dec 2, 202 | 17072 | Order | 111-091467 | 69 | 868118 | | 1 | amazon.com |
| 28 | Dec 2, 202 | 17072 | Order | 112-835137 | 65 | 868118 | | 1 | amazon.com |

14. Amazon Vendor Hesaplarının Kontrolü

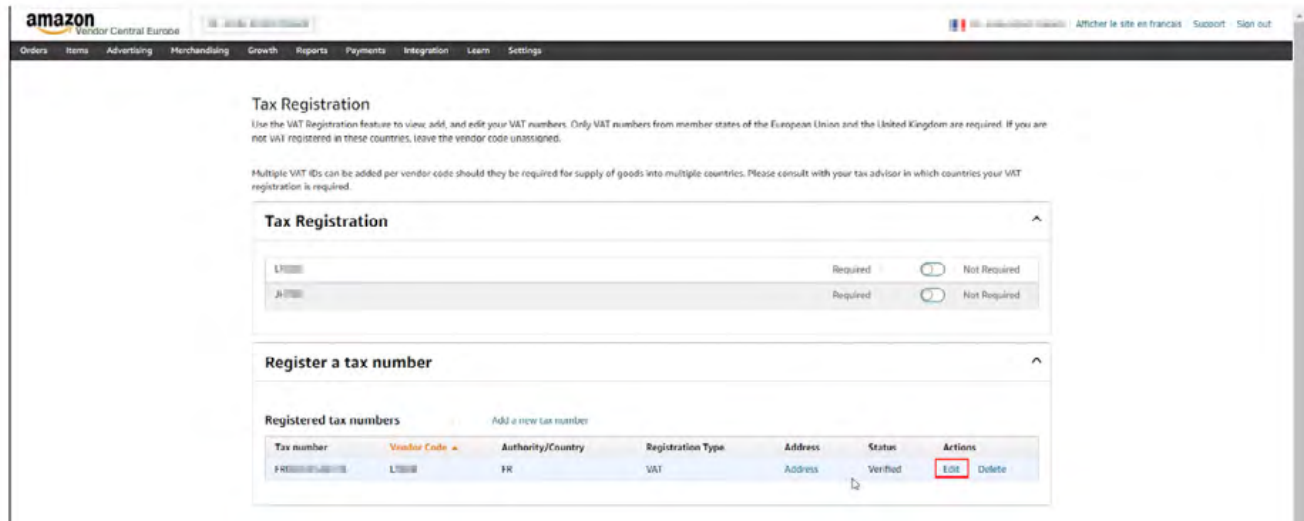
Bu alan, Amazon'da "vendor" olarak faaliyetlerini gerçekleştiren yararlanıcıların Amazon üzerinden gerçekleştirdikleri tanıtım faaliyetlerinin "Dijital Pazaryeri Tanıtım Desteği"ne konu edilmesi halinde gerçekleştirecekleri ön onay süreçlerine ilişkin hazırlanmıştır.

14.1 Firma Tüzel Kişilik Bilgileri Kontrolü

Ekran 104: Amazon Vendor Central ana sayfasında yer alan ana menü üzerinden **“Settings > Tax Registration”** işlem adımları izlenir.



Ekran 105: **“Registered tax numbers”** alanında bulunan kayıtlı firma bilgisini detaylı şekilde görüntülemek için **“edit”** butonuna tıklanır.



Ekran 106: Açılan ekranda bulunan **“Select a vendor code”** alanında firma ünvanı, **“VAT Number”** alanında firma vergi numarası görüntülenebilir.

<Back
Edit tax number

Select a vendor code
LF550 2020-00000000

Tax number information

Authority/Country
France

VAT Number*
FR55020202000000

Place of Establishment [?]
Please provide the address of your place of establishment associated with the Tax Number provided above. Your place of establishment is the physical address you operate your business from which has the necessary human and technical resources to both make and receive supplies. This may be your registered business address or another address you operate from.

Country*
France

Address Line 1*
11 Avenue de la République

Address line 2 (optional)
Address line 3 (optional)

City*
Paris

County/State
FRANCE

Postcode*
75000

14.2 Ödeme Bilgileri Kontrolü

Ekran 107: Amazon Vendor Central ana sayfasında yer alan ana menü üzerinden **“Settings > Bank Information”** işlem adımları izlenir.

amazon
Vendor Central Europe

Orders Items Advertising Merchandising Growth Reports Payments Integration Learn Settings

Bank Information
Tax Registration
Global Accounts
Account Management
Warehouse Settings
Purchase Order Outages
Return Addresses
Manage Permissions
Compliance Reference
CONTACTS
Notification Preferences
Agreements
Vendor Setup
Global Listing Settings

News
Blocked existing offers
Case Log
Invoices
Alert
Notification
Automation opportunity
Business growth opportunity
Essential

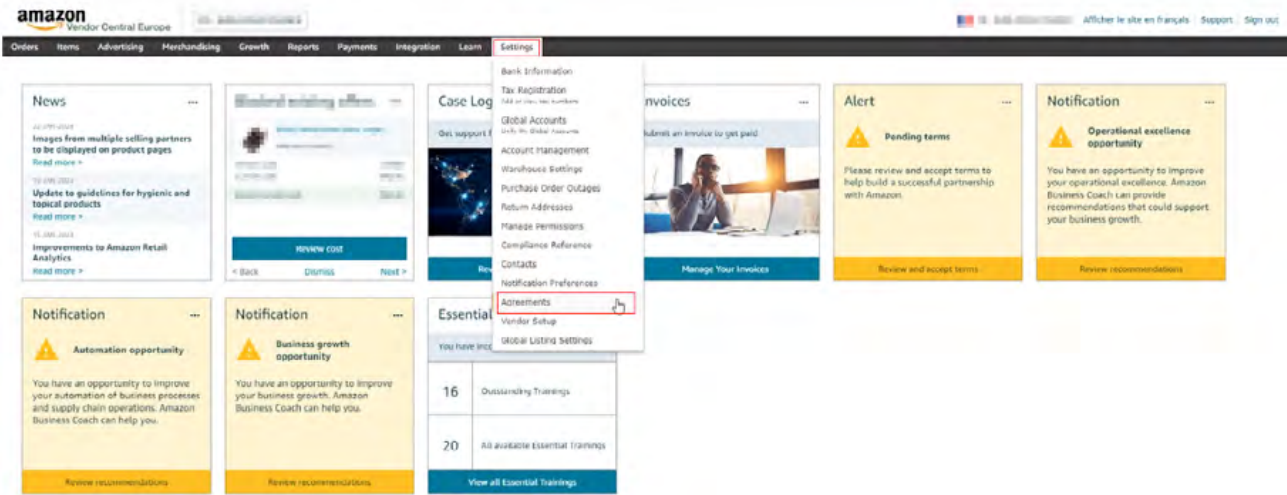
16 Outstanding Trainings
20 All available Essential Trainings

Ekran 108: Açılan ekranda bulunan **“Account number”** alanında firma ödeme metoduna ait bilgiler görüntülenebilmektedir.



14.3 Sözleşmelerin Kontrolü

Ekran 109: Amazon Vendor Central ana sayfasında yer alan ana menü üzerinden **“Settings > Agreements”** işlem adımları izlenir.



Ekran 110: Açılan ekranda bulunan **“Terms and Conditions”** alanında kullanım koşullarına ait sözleşme görüntülenebilir. Varsa komisyon, lojistik, tanıtıma ilişkin gibi diğer sözleşmeler ise sayfanın devamında bulunan ilgili alanda görüntülenebilir.

Agreements
In order to continue doing business with Amazon, you must review and accept the agreements below.

View policies and agreements

You can now see the est. auto-renewal date for Co-op agreements. Please review the details by going to the Accepted/Rejected tab.

Pending **Accepted/Rejected**

Below is a list of agreements that have been accepted or rejected

Terms and Conditions

Please review the Vendor Terms and Conditions. [Accepted](#)

Terms and Conditions

Update your CoOp billing details by selecting 'Manage your billing address for CoOp invoices' below

Manage Coop Billing Contacts Manage your billing address for CoOp invoices ▶

Showing 1 - 10 of 17 total agreements Sort by: Effective date ▼

Refine by

Vendor-code

All

Unread

Status

Accepted

Rejected

Funding type

Accrual

Damage Allowance

| Title | Agreement-ID | Effective-date | Expiry-date | Vendor-code | Funding type | Status | Est. auto-renewal date |
|---|--------------|----------------|--------------|-------------|--------------|----------|------------------------|
| Accrual (Allowance - Discretionary Marketing) | | Jan 1, 2024 | Dec 31, 2024 | L | Accrual | Accepted | Dec 3, 2024 |
| Accrual (Markdown Money) | | Jan 1, 2024 | Dec 31, 2024 | L | Accrual | Accepted | Dec 3, 2024 |

14.4 Ürün Listesini İndirme

Ekran 111: Amazon Vendor Central ana sayfasında yer alan ana menü üzerinden **“Items > Catalogue”** işlem adımları izlenir. Bu aşamada indirilen ürün listeleri üzerinden toplu şekilde kontroller gerçekleştirilebilir.

amazon Vendor Central Europe

Orders Items Advertising Merchandising Growth Reports Payments Integration Learn Settings

Catalogue

Listing Quality Dashboard: Improve Listing Quality

Add Products

Bulk Product Submissions

Upload Images

Upload and Manage Videos

Edit Item Costs

Direct Imports

Amazon Packaging Certification

Verify your products

Product Certificates

Manage Your Compliance (Beta)

Manage Catalogue Feeds

Manage Product Documents

View and manage product documents, such as treatment manuals and user guides.

Offers

Case Log

Invoices

Alert

Notification

Automation opportunity

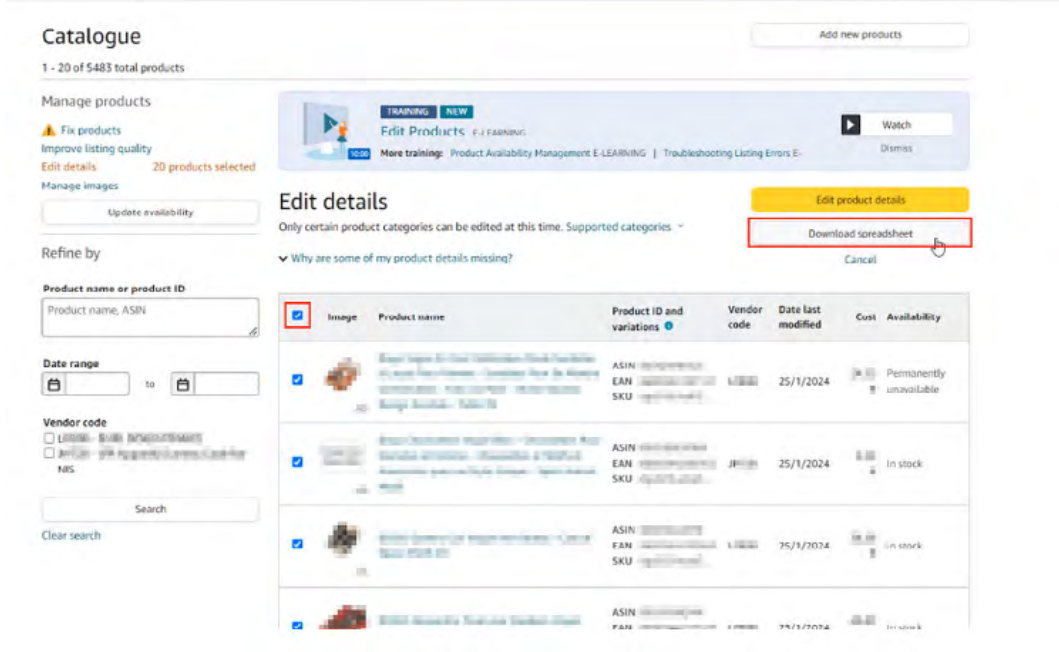
Business growth opportunity

Essential Trainings

16 Outstanding Trainings

20 All available Essential Trainings

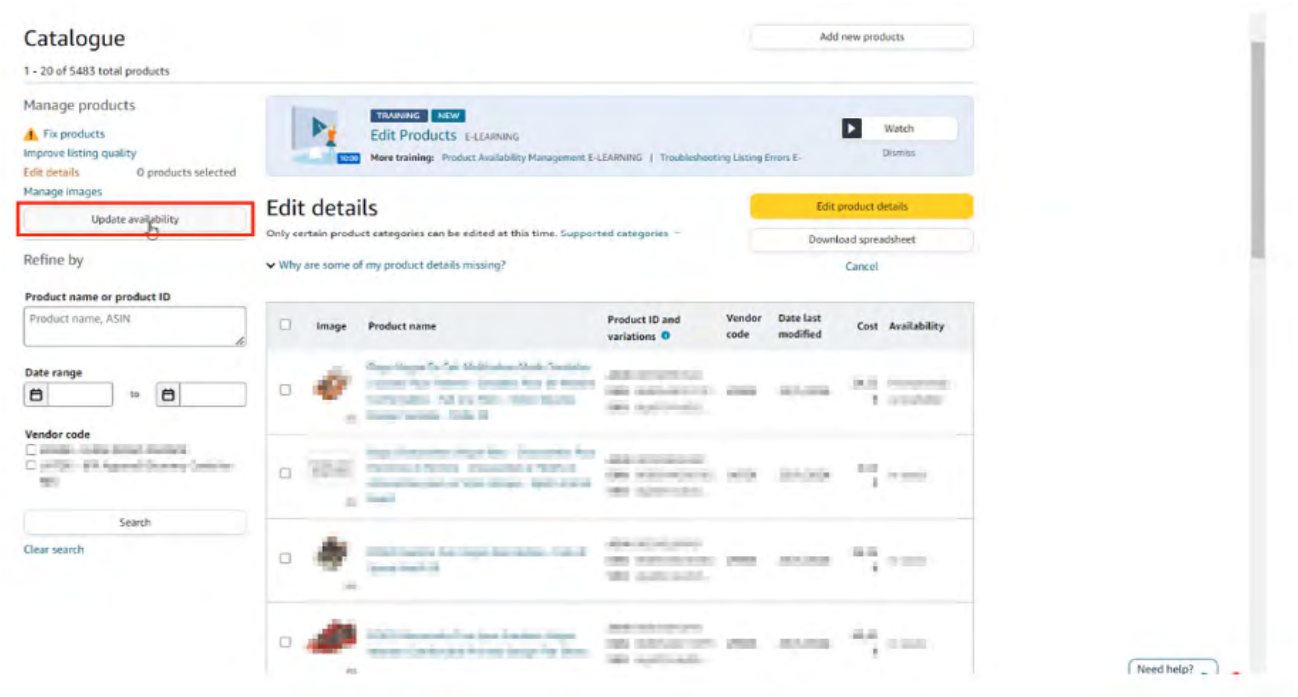
Ekran 112: Açılan ekranda ilgili kısayol aracılığı ile tüm ürünler seçilir ve **“Download spreadsheet”** butonuna tıklanır. Tüm ürünlere ait ürün listesinin indirilebilmesi için işlemin tüm sayfalara uygulanması gerekmektedir. İşlem sayısını azaltmak için sayfanın altında bulunan listelenen ürün sayısı yükseltilerek bahse konu işlemler gerçekleştirilebilir. İlgili ürün listesinin de ön onay dosyasına eklenmesinde fayda görülmektedir.



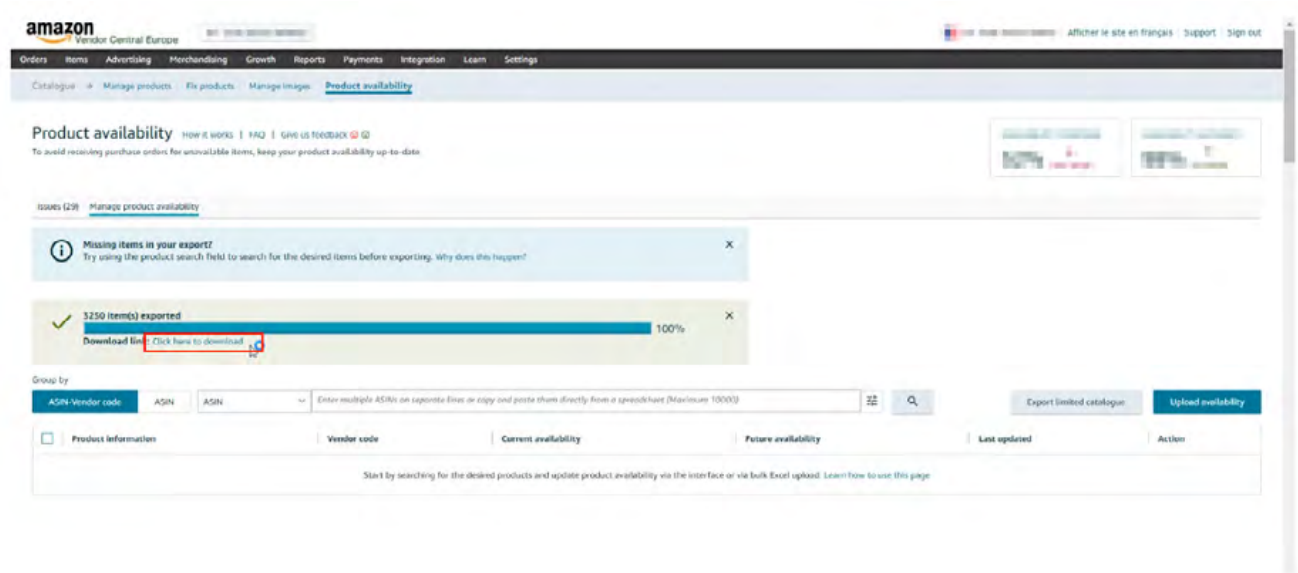
Ekran 113: İndirilen ürün listesinde; **“Vendor SKU”** alanında firma SKU bilgisi, **“Brand Name”** alanında marka bilgisi, **“External Product ID”** alanında KTÜN bilgisi, **“Merchant Suggested ASIN”** alanında ASIN bilgisi, **“Manufacturer”** alanında üretici firma (yararlanıcı) bilgisi, **“Bullet Point”** alanlarında ise ürün açıklaması görüntülenebilir.

| Supplier Description | Vendor Code | Vendor SKU | Product Type | Item Name | Brand Name | External Product ID Type | External Product ID | Merchant Suggested ASIN |
|----------------------|-------------------|------------|--------------|-----------|------------|--------------------------|---------------------|-------------------------|
| REQUIRED | REQUIRED | REQUIRED | REQUIRED | REQUIRED | REQUIRED | CONDITIONALLY REQUIRED | REQUIRED | OPTIONAL |
| AMZM4 | CR0970004.001.7.5 | SHOES | ... | ... | ... | UPC | 71 (E 12 12 12) | ... |
| ... | ... | SHOES | ... | ... | ... | EAN | 8681543011000 | ... |
| ... | ... | SHOES | ... | ... | ... | EAN | 8681543011000 | ... |
| ... | ... | SHOES | ... | ... | ... | EAN | 8681543011000 | ... |
| ... | ... | SHOES | ... | ... | ... | EAN | 8681543011000 | ... |
| ... | ... | SHOES | ... | ... | ... | EAN | 8681543011000 | ... |
| ... | ... | SHOES | ... | ... | ... | EAN | 8681543011000 | ... |
| ... | ... | SHOES | ... | ... | ... | EAN | 8681543011000 | ... |
| ... | ... | SHOES | ... | ... | ... | EAN | 8681543011000 | ... |
| ... | ... | SHOES | ... | ... | ... | EAN | 8681543011000 | ... |
| ... | ... | SHOES | ... | ... | ... | EAN | 8681543011000 | ... |
| ... | ... | SHOES | ... | ... | ... | EAN | 8681543011000 | ... |
| ... | ... | SHOES | ... | ... | ... | EAN | 8681543011000 | ... |
| ... | ... | SHOES | ... | ... | ... | EAN | 8681543011000 | ... |
| ... | ... | SHOES | ... | ... | ... | EAN | 8681543011000 | ... |

Ekran 114: Ürün listesini toplu şekilde indirmek için aynı ekranda bulunan **“Update availability”** butonuna tıklanır.



Ekran 115: Açılan ekranda bulunan **“Click here to download”** yönlendirmesine tıklanır.



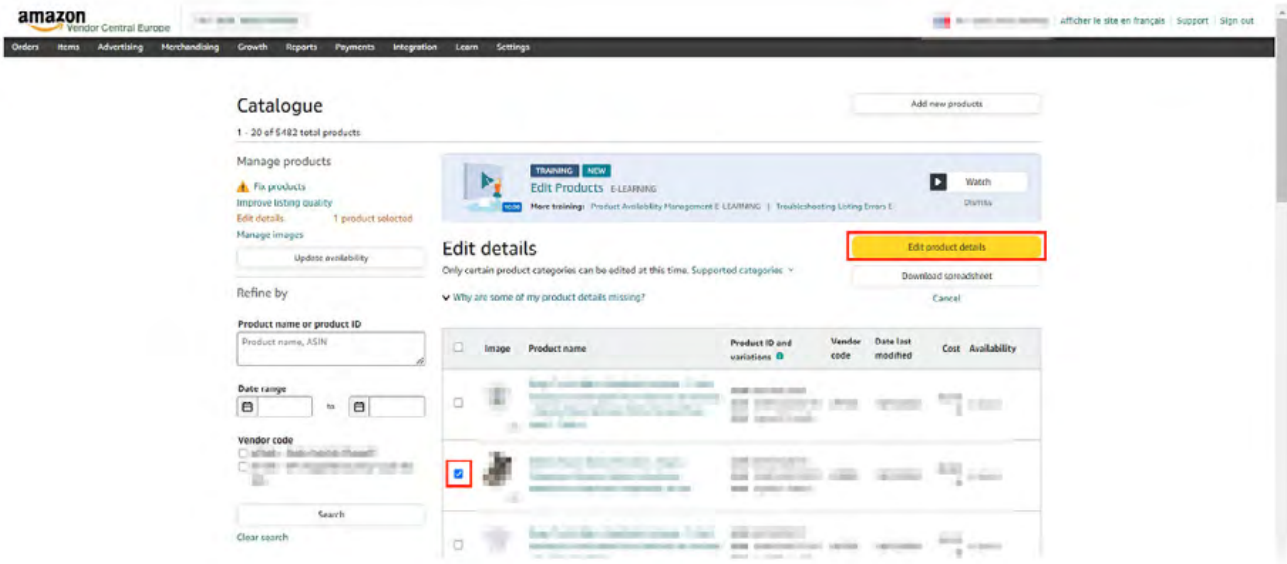
Ekran 116: İndirilen ürün listesinde ürün ismi, SKU, KTÜN, ASIN gibi bilgiler bulunmaktadır.

| Product information | | | | | | Vendor code information | | Current availability | | New availability | |
|---------------------|---------------|---------------|-------------|---------------|---------------|-------------------------|-----------------------------|-------------------------------------|-------------------------|--|--|
| Do not edit | Do not edit | Do not edit | Do not edit | Do not edit | Required | Required | Do not edit | Do not edit | Required | Required if changing from a temporarily/permanently un | |
| Product name | SKU | UPC | GTIN | EAN | ASIN | Vendor code | Current availability status | Last user updated date (YYYY/MM/DD) | New availability status | Unavailability start date (YYYY | |
| Amazon.com's F | 0607460515401 | 0607460515401 | | 0607460515401 | 0607460515401 | LF0001 | Available | 2024.01.17 | Available | | |
| Amazon.com's C | 0607460515401 | 0607460515401 | | 0607460515401 | 0607460515401 | LF0001 | Temporarily unavailable | 2024.01.17 | Temporarily unavailable | | |
| Amazon.com's A | 0607460515401 | 0607460515401 | | 0607460515401 | 0607460515401 | LF0001 | Permanently unavailable | 2024.01.17 | Permanently unavailable | | |
| Amazon.com's B | 0607460515401 | 0607460515401 | | 0607460515401 | 0607460515401 | LF0001 | Available | 2024.01.17 | Available | | |
| Amazon.com's D | 0607460515401 | 0607460515401 | | 0607460515401 | 0607460515401 | LF0001 | Available | 2024.01.17 | Available | | |
| Amazon.com's E | 0607460515401 | 0607460515401 | | 0607460515401 | 0607460515401 | LF0001 | Available | 2024.01.17 | Available | | |
| Amazon.com's F | 0607460515401 | 0607460515401 | | 0607460515401 | 0607460515401 | LF0001 | Available | 2024.01.17 | Available | | |
| Amazon.com's G | 0607460515401 | 0607460515401 | | 0607460515401 | 0607460515401 | LF0001 | Available | 2024.01.17 | Available | | |
| Amazon.com's H | 0607460515401 | 0607460515401 | | 0607460515401 | 0607460515401 | LF0001 | Available | 2024.01.17 | Available | | |
| Amazon.com's I | 0607460515401 | 0607460515401 | | 0607460515401 | 0607460515401 | LF0001 | Available | 2024.01.17 | Available | | |
| Amazon.com's J | 0607460515401 | 0607460515401 | | 0607460515401 | 0607460515401 | LF0001 | Temporarily unavailable | 2024.01.17 | Temporarily unavailable | | |
| Amazon.com's K | 0607460515401 | 0607460515401 | | 0607460515401 | 0607460515401 | LF0001 | Available | 2024.01.17 | Available | | |
| Amazon.com's L | 0607460515401 | 0607460515401 | | 0607460515401 | 0607460515401 | LF0001 | Available | 2024.01.17 | Available | | |
| Amazon.com's M | 0607460515401 | 0607460515401 | | 0607460515401 | 0607460515401 | LF0001 | Available | 2024.01.17 | Available | | |
| Amazon.com's N | 0607460515401 | 0607460515401 | | 0607460515401 | 0607460515401 | LF0001 | Available | 2024.01.17 | Available | | |
| Amazon.com's O | 0607460515401 | 0607460515401 | | 0607460515401 | 0607460515401 | LF0001 | Available | 2024.01.17 | Available | | |
| Amazon.com's P | 0607460515401 | 0607460515401 | | 0607460515401 | 0607460515401 | LF0001 | Available | 2024.01.17 | Available | | |
| Amazon.com's Q | 0607460515401 | 0607460515401 | | 0607460515401 | 0607460515401 | LF0001 | Available | 2024.01.17 | Available | | |
| Amazon.com's R | 0607460515401 | 0607460515401 | | 0607460515401 | 0607460515401 | LF0001 | Available | 2024.01.17 | Available | | |
| Amazon.com's S | 0607460515401 | 0607460515401 | | 0607460515401 | 0607460515401 | LF0001 | Temporarily unavailable | 2024.01.17 | Temporarily unavailable | | |
| Amazon.com's T | 0607460515401 | 0607460515401 | | 0607460515401 | 0607460515401 | LF0001 | Temporarily unavailable | 2024.01.17 | Temporarily unavailable | | |
| Amazon.com's U | 0607460515401 | 0607460515401 | | 0607460515401 | 0607460515401 | LF0001 | Available | 2024.01.17 | Available | | |
| Amazon.com's V | 0607460515401 | 0607460515401 | | 0607460515401 | 0607460515401 | LF0001 | Available | 2024.01.17 | Available | | |
| Amazon.com's W | 0607460515401 | 0607460515401 | | 0607460515401 | 0607460515401 | LF0001 | Available | 2024.01.17 | Available | | |
| Amazon.com's X | 0607460515401 | 0607460515401 | | 0607460515401 | 0607460515401 | LF0001 | Available | 2024.01.17 | Available | | |
| Amazon.com's Y | 0607460515401 | 0607460515401 | | 0607460515401 | 0607460515401 | LF0001 | Available | 2024.01.17 | Available | | |
| Amazon.com's Z | 0607460515401 | 0607460515401 | | 0607460515401 | 0607460515401 | LF0001 | Available | 2024.01.17 | Available | | |
| Amazon.com's AA | 0607460515401 | 0607460515401 | | 0607460515401 | 0607460515401 | LF0001 | Available | 2024.01.17 | Available | | |
| Amazon.com's AB | 0607460515401 | 0607460515401 | | 0607460515401 | 0607460515401 | LF0001 | Available | 2024.01.17 | Available | | |
| Amazon.com's AC | 0607460515401 | 0607460515401 | | 0607460515401 | 0607460515401 | LF0001 | Available | 2024.01.17 | Available | | |
| Amazon.com's AD | 0607460515401 | 0607460515401 | | 0607460515401 | 0607460515401 | LF0001 | Available | 2024.01.17 | Available | | |

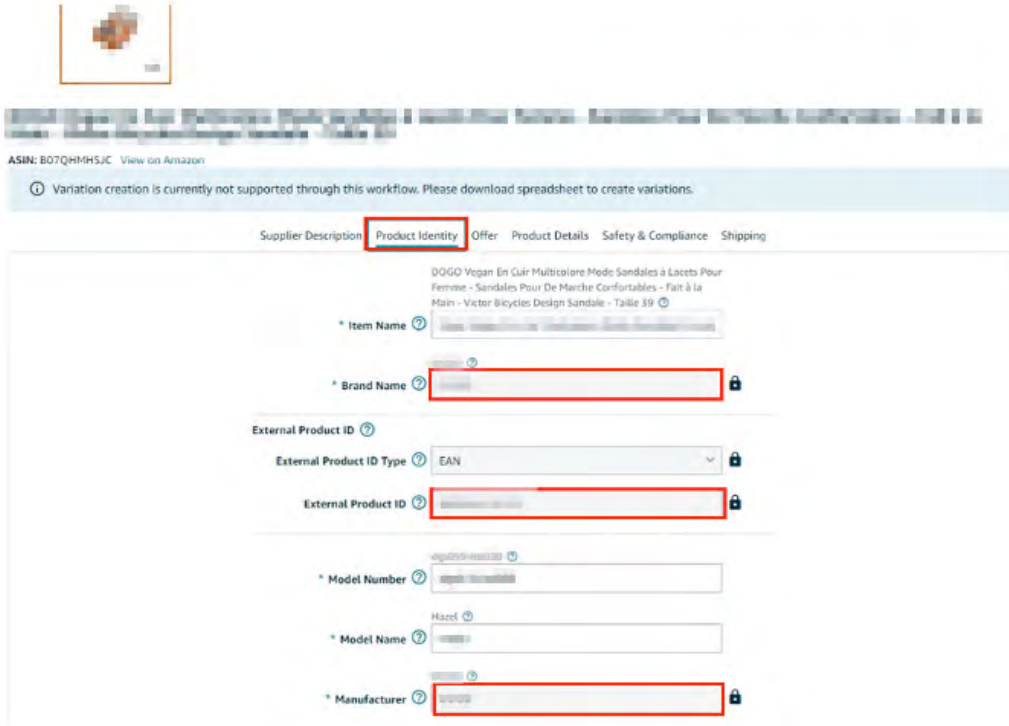
14.5 Tekil Ürün Kontrolü

Ekran 117: Amazon Vendor Central ana sayfasında sol menüde yer alan **"Items > Catalogue"** başlığından ilerlenir.


Ekran 118: Ürün detaylarını görüntülemek için yada ürün bilgileri üzerinde güncellemeler gerçekleştirmek için ilgili ürün listeden seçilir ve **“Edit Product details”** butonuna tıklanır.



Ekran 119: Açılan ekranda **“Product Identity”** sekmesine tıklanır. **“Brand name”** alanında marka bilgisi, **“External Product ID”** alanında KTÜN bilgisi, **“Manufacturer”** alanında üretici bilgisi bulunmaktadır. **“Country/Region of Origin”** alanın Turkey/Türkiye olarak doldurulması beklenmektedir.



Ekran 120: Aynı ekranda bulunan **“Product Details”** sekmesine tıklanır. Açılan ekranda bulunan **“Bullet Point”** alanlarında ürün açıklamaları görüntülenebilir.



ASIN: [redacted] View on Amazon

Variation creation is currently not supported through this workflow. Please download spreadsheet to create variations.

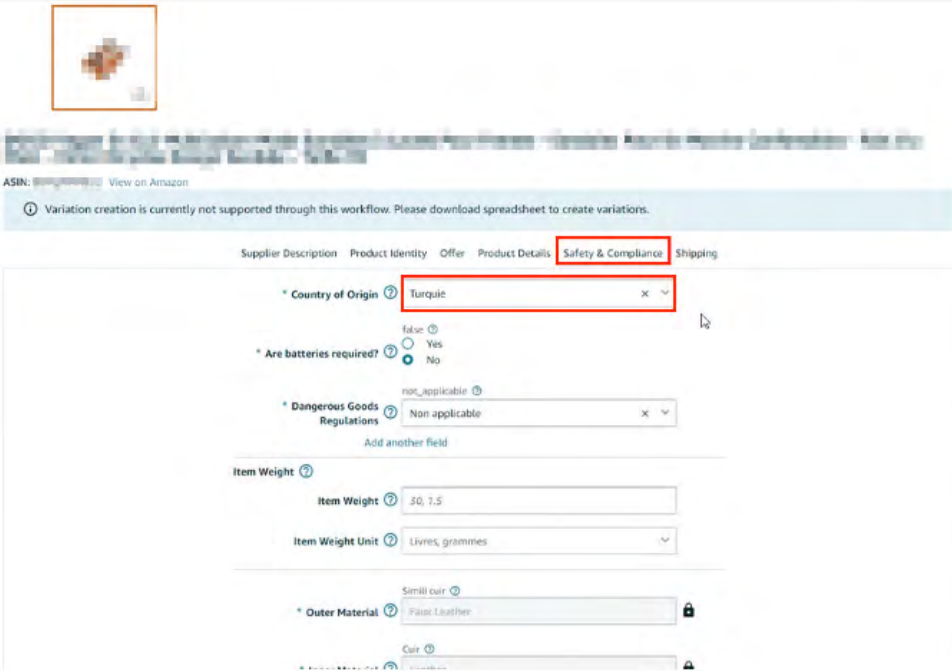
Supplier Description Product Identity Offer **Product Details** Safety & Compliance Shipping

* Bullet Point [redacted]

* Bullet Point [redacted]

* Bullet Point [redacted]

Ekran 121: Aynı ekranda bulunan **“Safety & Compliance”** sekmesine tıklanır. Açılan ekranda bulunan **“Country of Origin”** alanında üretim yeri / menşei bilgisi görüntülenebilir.



ASIN: [redacted] View on Amazon

Variation creation is currently not supported through this workflow. Please download spreadsheet to create variations.

Supplier Description Product Identity Offer Product Details **Safety & Compliance** Shipping

* Country of Origin [redacted] x v

Are batteries required? [redacted] Yes No

* Dangerous Goods Regulations [redacted] Non applicable x v

Add another field

Item Weight [redacted] 50, 7.5

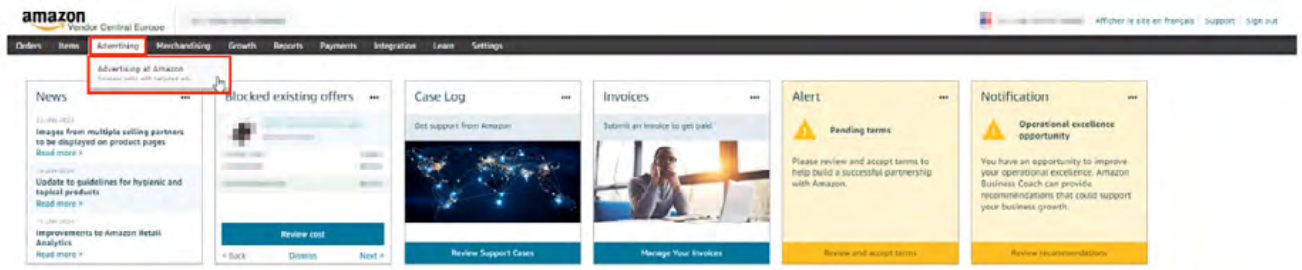
Item Weight Unit [redacted] Livres, grammes

* Outer Material [redacted] Faux Leather

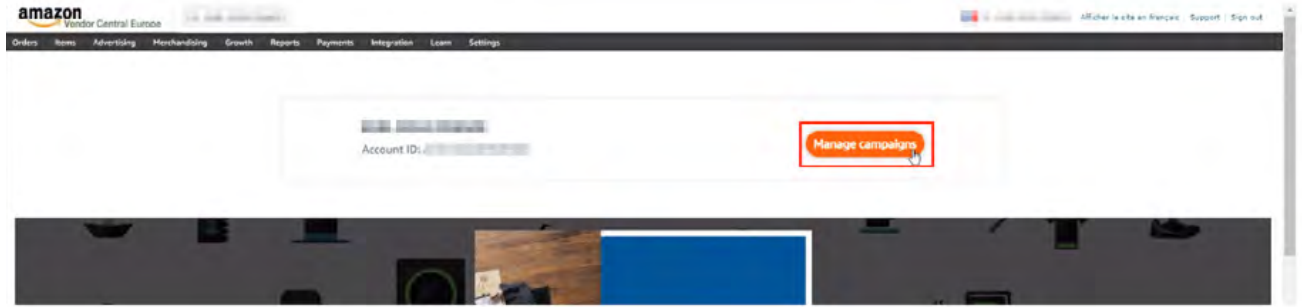
Outer Material [redacted] Cuir

14.6 Reklam Harcamaları Ödeme Metodu Kontrolü

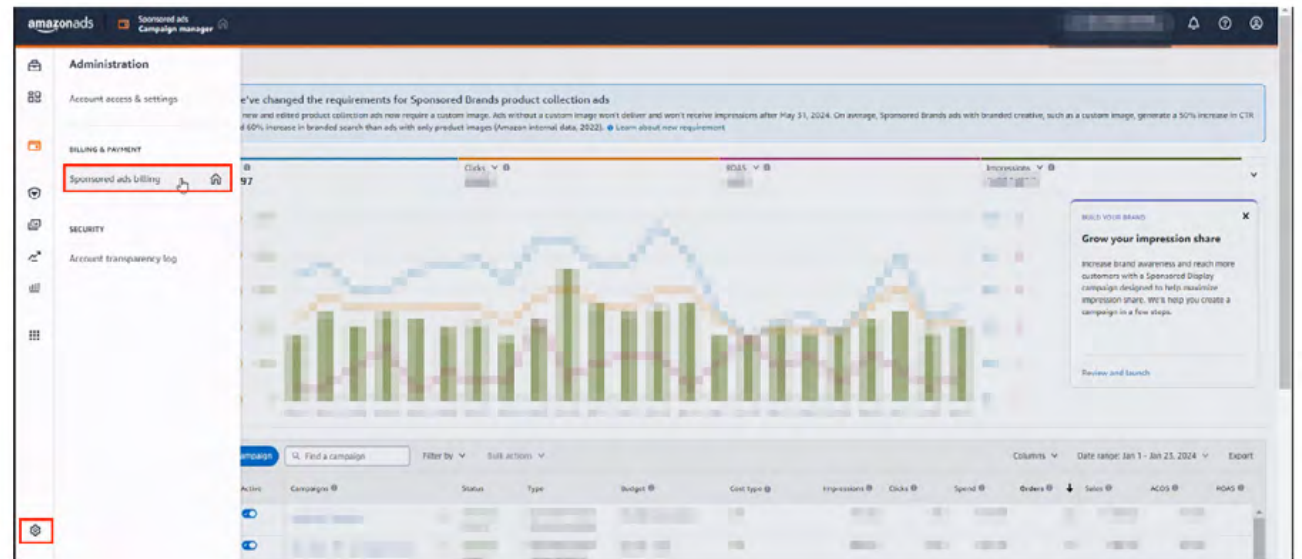
Ekran 122: Amazon Vendor Central ana sayfasında yer alan menü üzerinden **“Advertising > Advertising at Amazon”** işlem adımları izlenir.



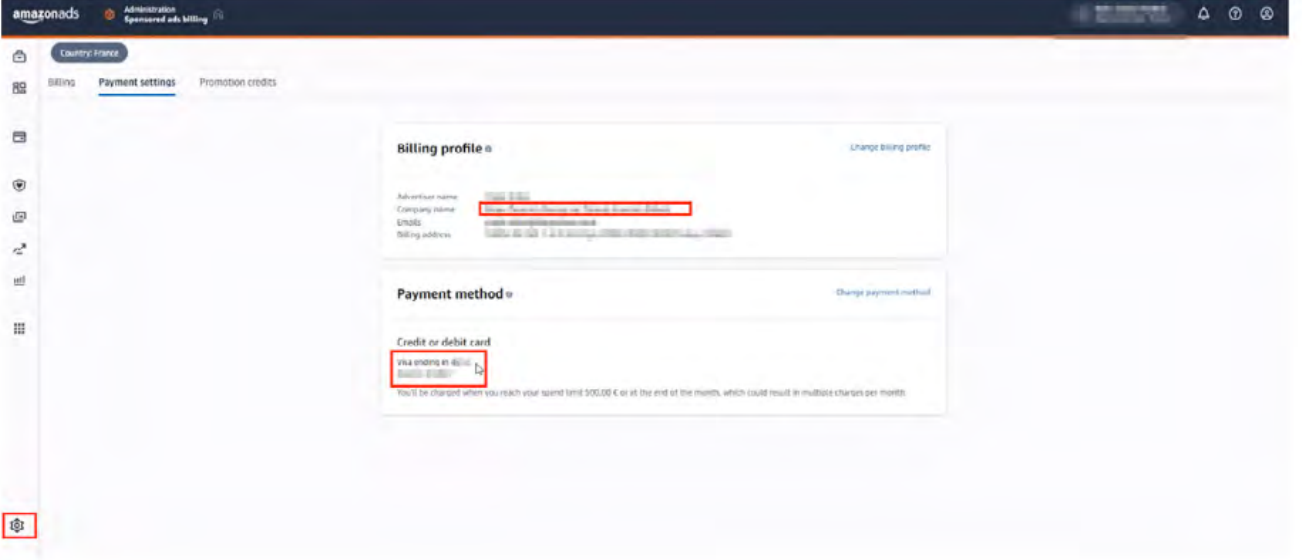
Ekran 123: Açılan ekranda **“Manage campaigns”** butonuna tıklanır.



Ekran 124: Açılan kampanya yöneticisi ekranında bulunan menü üzerinden **“Settings > Sponsored ads billings”** işlem adımları izlenir.



Ekran 125: Açılan ekranında bulunan **“Payments settings”** sekmesine tıklanır. **“Billing profile”** alanında firma ünvanı bilgisi, **“Payment method”** alanında ödeme metoduna ilişkin bilgiler görüntülenebilir.



Vendor hesapları ile satıcı hesapları aynı reklam panelini kullanmaktadır. İzlenecek diğer işlem adımlarında satıcı hesapları için hazırlanan; **“Reklam Giderlerinin Raporlanması”** ve **“Reklam Giderlerinin Faturalandırılması”** başlıkları dikkate alınabilir.

