

E-ihracat Sekretaryası

E-ihracat Destekleri Hakkında
**İncelemeci Kuruluşlar
ve Yararlanıcılar için
Pazaryeri Kılavuzu**

ebay

Mart - 2026

İşbu kılavuzun amacı 24/08/2022 tarihli ve 5986 sayılı Cumhurbaşkanı Kararı ile yürürlüğe konulan E-İhracat Destekleri Hakkında Karar kapsamında gerçekleştirilecek iş ve işlemlerde yeknesaklık sağlanarak süreçlerin kolaylaştırılmasıdır.

Kılavuzda yer alan bilgiler çerçevesinde ilgili destek başvurularının değerlendirilmesinde 5986 sayılı E-İhracat Destekleri Hakkında Karar'a ilişkin Genelge uyarınca Ticaret Bakanlığı ve incelemeci kuruluşlar yetkilidir.

Sekretarya söz konusu kılavuzda değişiklik yapabilir. Destek başvurularına ilişkin inceleme süreçlerinde 5986 sayılı E-İhracat Destekleri Hakkında Karar'a ilişkin Genelge esas olup, kılavuzda yer alan bilgilere dayanılarak yapılan işlemlerden TİM E-İhracat Sekretaryası sorumlu tutulamaz.

Bu kılavuz; E-İhracat Sekretaryası'nın yazılı izni alınmaksızın hiçbir surette tamamen ya da kısmen kullanılamaz, yayınlanamaz, işlenemez, çoğaltılamaz. Aksi halde E-İhracat Sekretaryası'nın tüm hukuki hakları saklıdır.

İçindekiler

1. Ebay Hakkında	4
2. Ebay'da Satış Yapmak için Gerekli Hususlar	6
3. Mağaza Açılışı	6
4. Firma Tüzel Kişilik Bilgileri Kontrolü	13
5. Ödeme Harcama Bilgilerinin Kontrolü	14
6. Kullanıcı Yetkilendirme	15
7. Ürün Listeleme	18
8. Listelenen Ürünlerin Kontrolü ve Düzenlenmesi	23
9. Toplu Ürün Listesi İndirme	26
10. Toplu Sipariş Listesi İndirme	27
11. Reklam Giderlerinin Raporlanması ve Faturalandırılması	30
11.1. Reklam Giderlerinin Raporlanması	30
11.2. Reklam Giderlerinin Faturalandırılması	35
12. CSV Dosyasının Excele Aktarılması	39

1. Ebay Hakkında

Pazaryeri Künyesi	
Kuruluş Tarihi	1995
Merkezi	Brandenburg, Almanya
CEO	Jamie Iannone (2020-)
Brüt Mal Değeri ¹	10,31 Milyar ABD doları (2025)
E-ticaret Dünya Sıralaması ²	56
Hangi Ülkelerde Aktif ³	Dünya geneli
Pazaryeri Komisyon oranları ⁴	eBay.de üzerinde bireysel satıcılar Mart 2023'ten beri hiçbir komisyon veya listeleme ücreti ödemediği satış yapabilirken; ticari satıcılar kategoriye göre değişen oranlarda (genellikle %3 - %12) satış komisyonu, sipariş başına sabit işlem ücreti ve isteğe bağlı mağaza aboneliği ödemekle yükümlüdür.
Ödeme Yöntemi	Diners Club (Kartlar) Google Wallet (E-cüzdanlar) Google Pay (E-cüzdanlar) Klarna (Fatura) Mastercard (Kartlar) PayPal (E-cüzdanlar) VISA (Kartlar)
Platform Ziyaret Sayısı (Mayıs 2024) ⁵	104 Milyon Doğrudan: %50,65 Organik Arama: %14,31 Ödemeli Arama: %7,76 Yönlendirme Kaynakları: %19,59 Sosyal Medya: %0,35 E-posta: %4,73 Görüntülü Reklamlar: %2,61
Kullanıcı Demografisi ⁷	Kadın - %30,56, Erkek - %69,44, 45 - 54 yaş arası %19,72 ile en kalabalık grup
En Çok Satılan Ürün Kategoriler ⁸	Hobi ve Eğlence %25,8, Moda %20,1, Elektronik %18,1, Kendin Yap %14,1, Mobilya & Ev Eşyaları %10,0, Bakım Ürünleri %6,0, Gıda %5,9

Kaynak: eCommerceDB, Similarweb

¹ <https://tool.ecdb.com/stores/ebay.de#annual-revenue>

² <https://tool.ecdb.com/ranking/stores?f=94fad3d1-2d99-599a-9646-8e877316d4d8>

³ <https://www.snapsoft.de/ebay>

⁴ <https://ecommercedb.com/marketplace/ebay-77>

⁵ <https://tool.ecdb.com/stores/ebay.de#product-category-split>

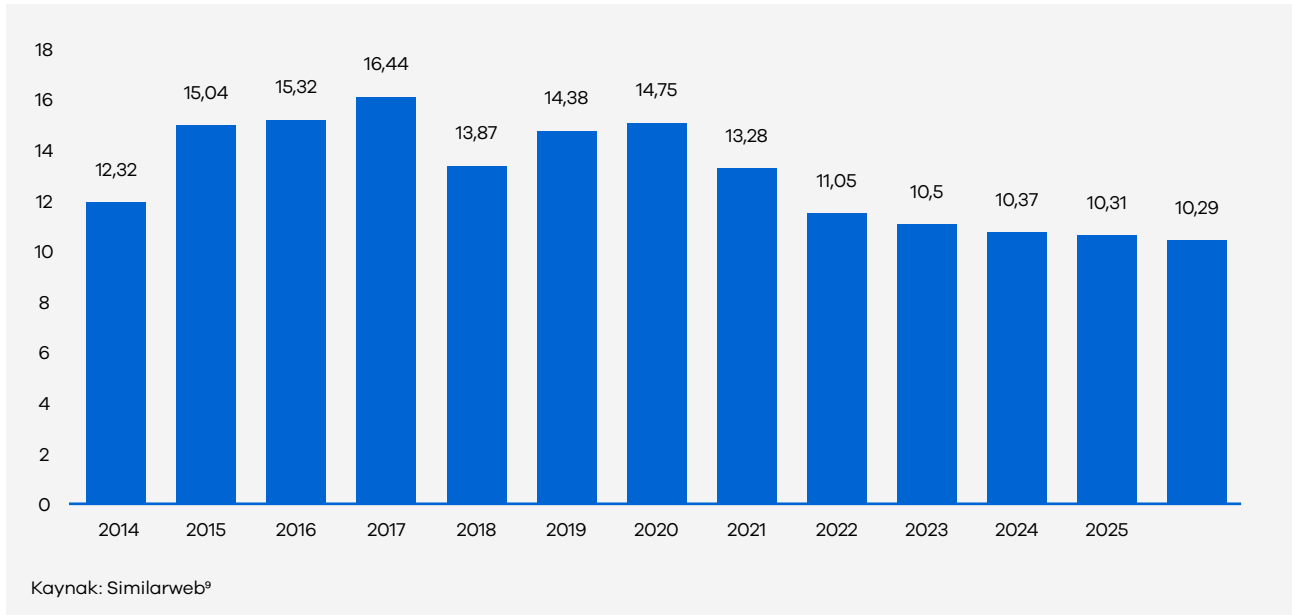
⁶ <https://pro.similarweb.com/#/digitalsuite/websiteanalysis/overview>

⁷ <https://pro.similarweb.com/#/digitalsuite/websiteanalysis/traffic-overview>

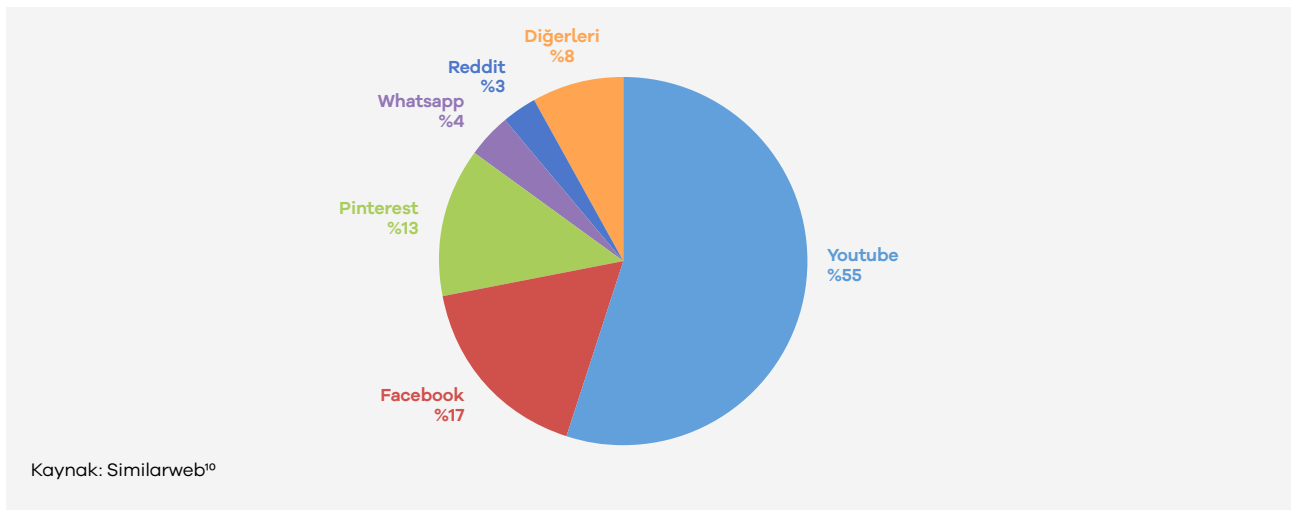
⁸ <https://pro.similarweb.com/#/digitalsuite/websiteanalysis>

eBay.de, üçüncü taraf satıcılara açık olarak faaliyet gösteren ve dış satıcılara dijital ticaret altyapısı sunan bir elektronik ticaret pazaryeridir. Almanya Operasyonları ebay.de alan adı üzerinden yürütülmekte; açık artırma ve **"Hemen Al"** modeli birlikte uygulanmaktadır. Ürün yelpazesi Hobi ve Eğlence, Moda, Elektronik, Ev & Yaşam ve Otomotiv gibi geniş kategorileri kapsamaktadır. Almanya Operasyonları 1999 yılında başlayan eBay'in Almanya yapılanması, ülkedeki en köklü ve bilinirliği yüksek çevrim içi pazaryerlerinden biridir.

eBay.de Brüt Mal Hacmi (2014 - 2026)(Milyar ABD dolar Cinsinden)



eBay'e Yönlendiren Sosyal Medyaların Payı (Similarweb, Şubat 2026)



⁹ <https://tool.ecdb.com/stores/ebay.de#annual-revenue>

¹⁰ <https://pro.similarweb.com/#/digitalsuite/websiteanalysis/social>

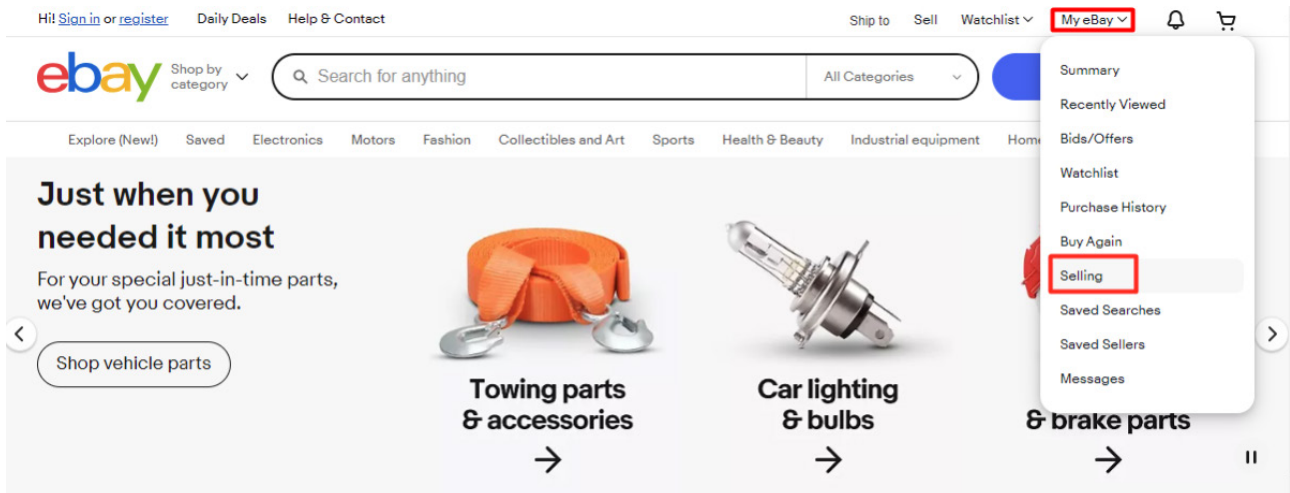
eBay.de'ye yönlendiren sosyal medya platformlarının paylarına ilişkin veriler incelendiğinde, YouTube'un %55,25 oranıyla en büyük trafik kaynağı olduğu tespit edilmiştir. Bu durum, eBay'e yapılan sosyal medya yönlendirmelerinin neredeyse yarısının YouTube üzerinden gerçekleştiğini göstermektedir. Facebook, %17,28'lik payıyla ikinci sırada yer alırken, Pinterest %13,05 ile üçüncü sırada bulunmaktadır. Whatsapp ve Reddit ise sırasıyla %4 ve %2,95 oranlarında katkı sağlamaktadır. Diğer platformlar toplamda %7,47'lik bir paya sahiptir. Bu veriler, eBay.de'nin pazarlama stratejilerinde özellikle YouTube ve Facebook gibi platformlara odaklanmasının, trafik artışını destekleme açısından etkili olabileceğini ortaya koymaktadır.

2. Ebay'da Satış Yapmak için Gerekli Hususlar

- Türkiye'de yerleşik bir şirket olmak
- Şirket sahibinin veya yasal temsilcilerinin kimlik belgeleri
- Şirketin vergi numarasını ve iletişim bilgilerini bildirmek
- Varsa şirket ünvanı dışında kullanılacak kısa şirket adını bildirmek (isteğe bağlı)

3. Mağaza Açılışı

Ekran 1: Ebay platformunda mağaza açılışı gerçekleştirebilmek için <https://www.Ebay.com/> adresi ziyaret edilir. Sağ üst kısımda bulunan "My Ebay" sekmesindeki açılır listeden işaretli "Selling" tıklanır.



Ekran 2: Açılır pencere olarak gelen ekranda **“Create account”** ifadesi tıklanır.

Sign in to your account

New to eBay? **Create account**

Email or username

Continue

or

Continue with Facebook

Continue with Google

Continue with Apple

Stay signed in ⓘ

Ekran 3: Hesap oluşturma ekranında **“Business”** seçimi yapıldıktan sonra şirket adı, e-posta, şifre bilgileri doldurulur ve **“Create business account”** butonu tıklanır.

Create an account

Personal **Business**

Continue to register as a **business or nonprofit**, or if you plan to sell a large number of goods.

Business name

Business email

Password ⓘ

Where is your business registered?
Turkey

If your business isn't registered, select your country of residence.

By selecting **Create business account**, you agree to our [User Agreement](#) and acknowledge reading our [User Privacy Notice](#).

Create business account

Ekran 4: E-posta doğrulama penceresinde eposta adresinize gönderilen kod girişi yapılır ve **“Verify”** butonu tıklanır.

Verify your email address

We emailed a security code to

If you can't find it, check your spam folder. [Wrong email?](#)

5 5 0 9 5 5


Cancel Verify

Still no code? [Get another one](#)

Ekran 5: Sonraki aşamada telefon numarası girilir ve **“Continue”** butonu tıklanır.

Add your phone number

We'll text a security code to your mobile phone to finish setting up your account.

 Phone number

By selecting Continue, you agree to receive a text message with a security code. Standard rates may apply.

Continue

Ekran 6: İlerleyen ekranda isteğe bağlı olarak kullanıcı adı girilir. Tercih edilmiyorsa **“Skip”** butonu tıklanır.



[Tell us what you think](#)

✓ Your account has been created

Welcome to eBay

Create a username. You can change it later.

Ekran 7: Sonraki aşamada Payoneer hesabı ilk doğrulaması için telefon numarası girilir ve **“Text me”** butonu tıklanır.



1. Connect a Payoneer account 2. Sync your profiles 3. Add your financial info 4. Submit registration info

First, verify your phone number.

To fully verify you as an eBay seller, we need you to add and verify a phone number.

To confirm your number, we'll send a security code to:

How would you like to receive it? Cell charges may apply.

 [Back](#)

By requesting a text or a call, you confirm that this is your number and consent to receive an automated text or recorded message. Message or data rates may apply.

Ekran 8: Kayıtlı telefon numarasına gönderilen doğrulama kodu girilir ve “Continue” butonu tıklanır.



1. Connect a Payoneer account 2. Sync your profiles 3. Add your financial info 4. Submit registration info

First, verify your phone number.

To fully verify you as an eBay seller, we need you to add and verify a phone number.

To confirm your number, we'll send a security code to:

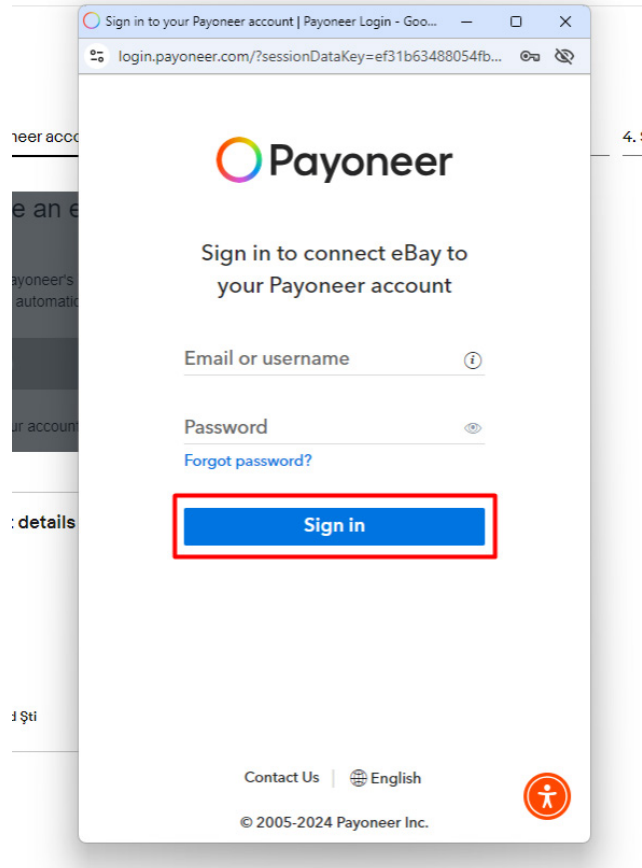
We sent a text with a security code to

This code will be active for 20 minutes.

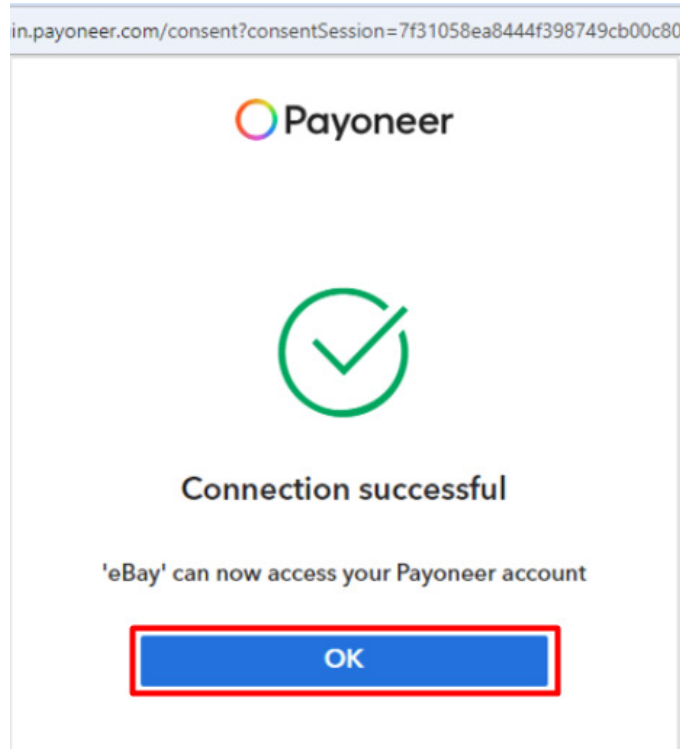
[Resend code](#) [Continue](#) [Back](#)

You can resend the security code in 49 seconds

Ekran 9: Açılan Payoneer ekranı üzerinden hesaba giriş yapılır. Payoneer hesabı bulunmayan yararlanıcı yeni hesap oluşturur.



Ekran 10: Payoneer hesabı başarılı bir şekilde oluşturulduktan sonra kayıt işlemine devam etmek için **“OK”** butonu tıklanır.



Ekran 11: Payoneer hesabına bağlandıktan sonra Ebay profiliyle senkronize çalışması için aşağıdaki şirket bilgileri ve temsilci bilgileri kontrol edilip **“Continue”** butonu tıklanır.

Ekran 12: Sonraki aşamada, Ebay platformunda oluşacak masrafların tahsil edilmesi amacıyla kredi kartı bilgileri ve **“Billing address”** başlığı altında fatura bilgileri girilir ve **“Continue”** butonuna tıklanır.

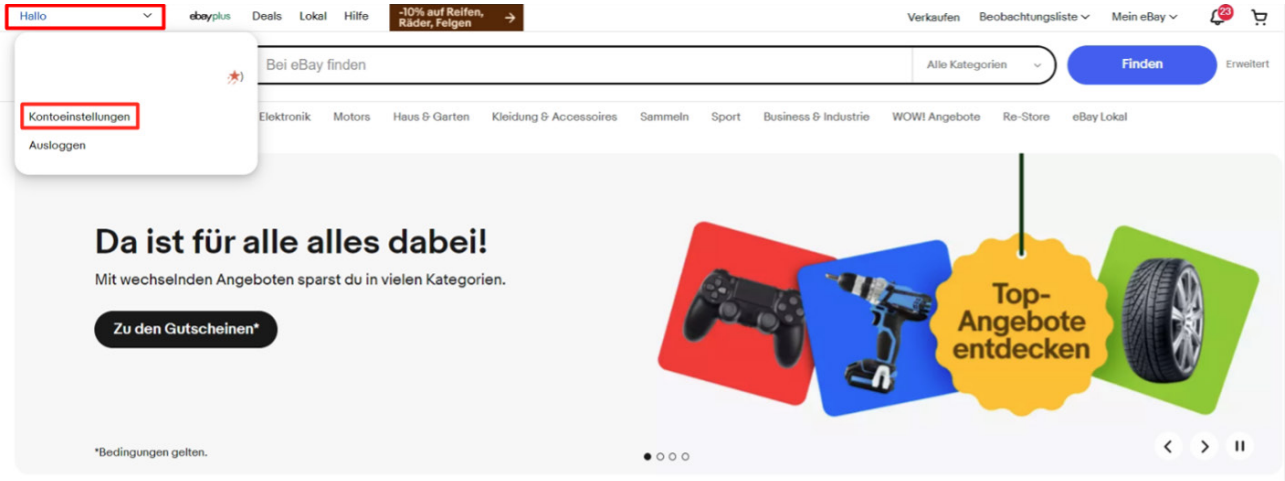
The screenshot shows the eBay registration process. At the top, the eBay logo is displayed. Below it, a progress bar indicates four steps: 1. Connect a Payoneer account, 2. Sync your profiles, 3. Add your financial info (which is the current step), and 4. Submit registration info. The main heading is "Add a card for selling costs". Below this, there is a paragraph explaining the need for a card. The form includes fields for Card number, Expiration date, First name, Last name, and Security Code. A "Billing address" section is highlighted with a red box, showing "United States" and an "Edit" link. At the bottom, there is a "Secure and private" lock icon, a "Cancel" button, and a "Continue" button which is also highlighted with a red box.

Ekran 13: Son aşamada Payoneer tarafından doğrulanma talebinin Ebay'a gönderilmesi için **“Submit request”** butonu tıklanır. Payoneer ve Ebay hesabı eşleşme onayı geldikten sonraki süreç, Ebay ekibi koordinasyonunda devam eder.

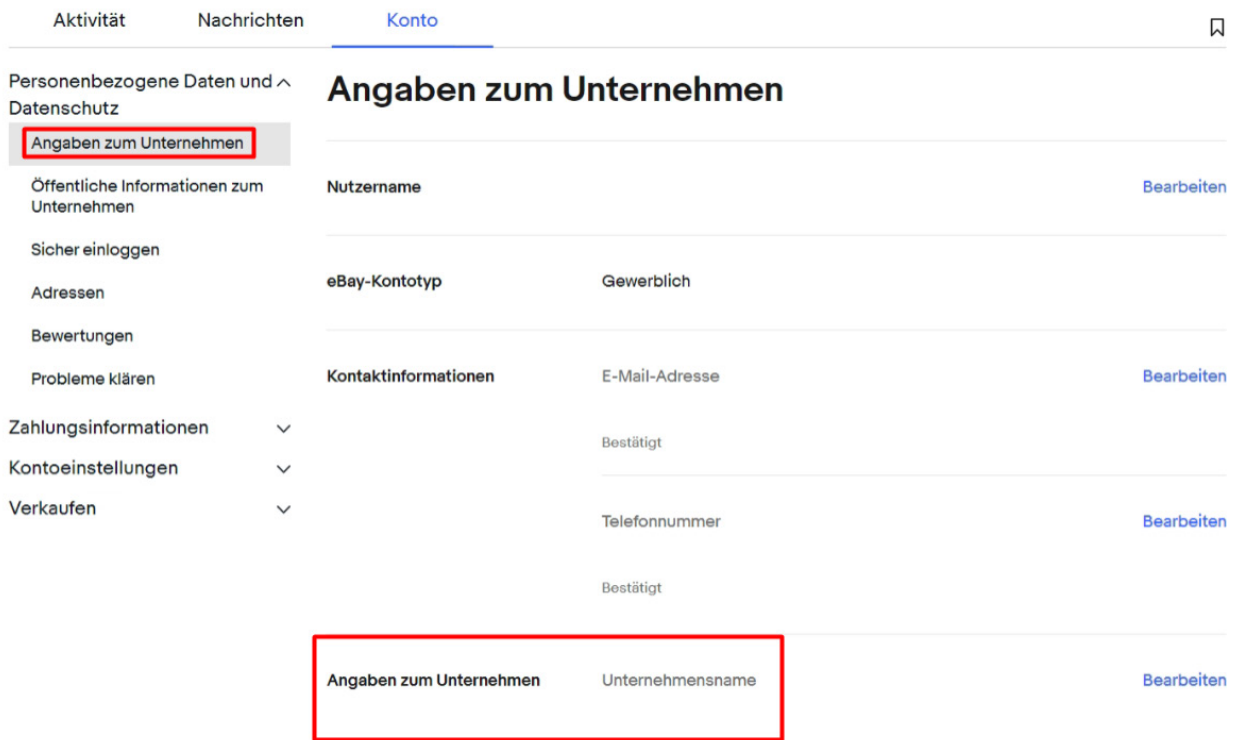
The screenshot shows the final step of the eBay registration process. At the top, the eBay logo is displayed. Below it, a progress bar indicates four steps: 1. Connect a Payoneer account, 2. Sync your profiles, 3. Add your financial info, and 4. Submit registration info (which is the current step). The main heading is "Submit request". Below this, there is a paragraph explaining that the request will be verified by Payoneer. The form includes a "Back" button and a "Submit request" button which is highlighted with a red box.

4. Firma Tüzel Kişilik Bilgileri Kontrolü

Ekran 14: Tüzel kişilik bilgileri görüntülemek için Ebay ana sayfasında işaretli kullanıcı adı tıklanır. Açılır menüden **“Kontoeinstellungen”** sekmesi tıklanır.

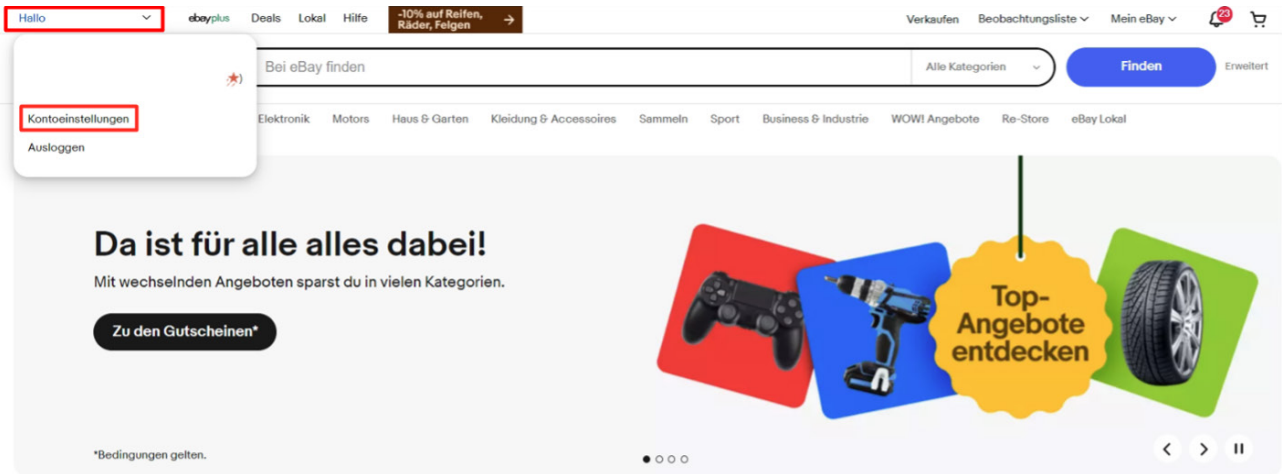


Ekran 15: Erişilen sayfada işaretli **“Angaben zum Unternehmen”** sekmesi tıklanır ve işaretli alanda ilgili bilgiler görüntülenir.



5. Ödeme Harcama Bilgilerinin Kontrolü

Ekran 16: Ödeme harcama bilgilerini görüntülemek için Ebay ana sayfasında işaretli kullanıcı adı tıklanır. Açılır menüden **“Kontoeinstellungen”** sekmesi tıklanır.



Ekran 17: İlerleyen adım hesap ayarları listesinde işaretli **“Zahlungen”** sekmesi tıklanır.

Personenbezogene Daten und Datenschutz

- Angaben zum Unternehmen
- Öffentliche Informationen zum Unternehmen
- Sicher einloggen
- Adressen
- Bewertungen
- eBay-Daten anfordern
- Probleme klären

Verkaufen

- Verkäufer-Cockpit
- Verkäuferkonto ⓘ
- Kommunikation mit Käufern
- Abonnements
- Abwesenheitstool
- Merchant Integration Platform
- Rahmenbedingungen
- Versandinstellungen
- Verkäuferinstellungen
- Hinweise des Verkäufers

Zahlungsinformationen

- Zahlungen

Kontoeinstellungen

- Berechtigungen
- Werbe-Einstellungen
- Einstellungen für Benachrichtigungen
- Konto schließen

Ekran 18: Erişilen ekran işaretli alanda kayıtlı kartlar ve banka hesapları görüntülenir.

Mein eBay


The screenshot shows the 'Mein eBay' account page. The navigation bar includes 'Aktivität', 'Nachrichten', and 'Konto'. The 'Konto' section is active. On the left, a sidebar menu lists 'Personenbezogene Daten und Datenschutz', 'Zahlungsinformationen', 'Kontoeinstellungen', and 'Verkaufen'. The 'Zahlungsinformationen' section is expanded, showing 'Zahlungen' (highlighted with a red box) and 'Karten und Konten'. Under 'Karten und Konten', a 'Bankkonto' is listed, ending in 'SEPA', used for payments and preferred for sales costs. A red box highlights this information. Below the bank account details are 'Verwalten' and 'Löschen' buttons. To the right, there is a '+ Karten und Konten hinzufügen' button.

6. Kullanıcı Yetkilendirme

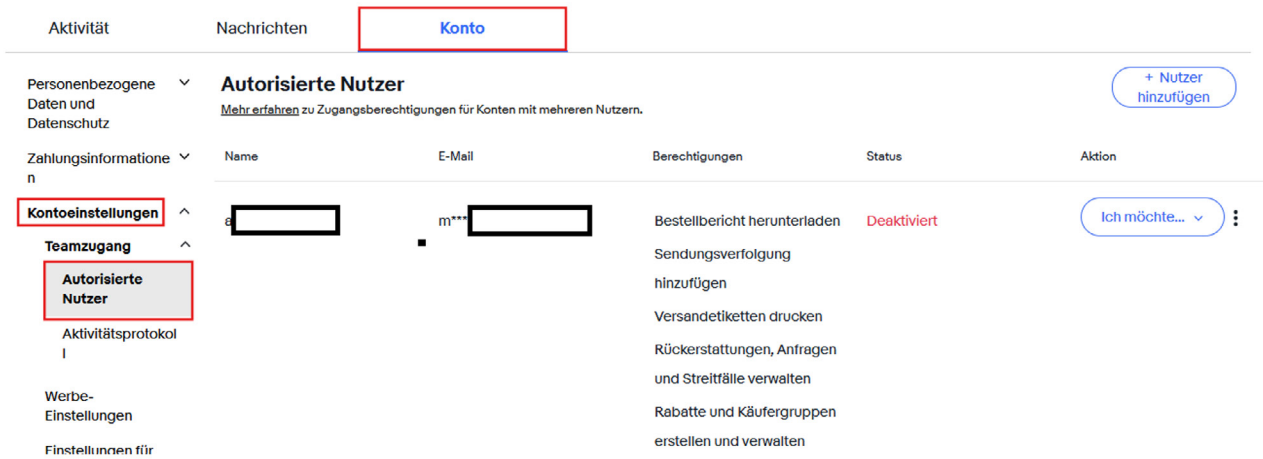
Ekran 19: Kullanıcı yetkilendirme ekranına erişmek için Ebay ana sayfasında işaretli kullanıcı adı tıklanır. Açılır menüden **“Kontoeinstellungen”** sekmesi tıklanır.

The screenshot shows the eBay homepage. The user profile 'Hallo' is highlighted with a red box. The dropdown menu is open, showing 'Kontoeinstellungen' (highlighted with a red box) and 'Ausloggen'. The main navigation bar includes 'eBay plus', 'Deals', 'Lokal', 'Hilfe', and a promotion for tires. The search bar contains 'Bei eBay finden' and 'Finden'. The main banner features the text 'Da ist für alle alles dabei!' and 'Top-Angebote entdecken' with images of a game controller, a power drill, and a tire.

Ekran 20: Yetkilendirilmiş kullanıcılar sayfasında yeni yetkili kullanıcı eklemek için **“Teamzugang”** butonu tıklanır.



Ekran 21: Açılan sayfada işaretli **“Teamzugang”** başlığı altındaki, açılır listeden **“Autorisierte Nutzer”** tıklanır. Kayıtlı kullanıcılar ekranda listelenir.



Ekran 22: Yeni kullanıcı bilgilerini kaydetmek için işaretli **“Nutzer hinzufügen”** butonu tıklanır.

Aktivität Nachrichten **Konto**

Personenbezogene Daten und Datenschutz **Autorisierte Nutzer** [+ Nutzer hinzufügen](#)
Mehr erfahren zu Zugangsberechtigungen für Konten mit mehreren Nutzern.

Name	E-Mail	Berechtigungen	Status	Aktion
a [redacted]	m*** [redacted]	Bestellbericht herunterladen Sendungsverfolgung hinzufügen Versandetiketten drucken Rückstellungen, Anfragen und Streitfälle verwalten Rabatte und Käufergruppen erstellen und verwalten	Deaktiviert	Ich möchte...

Kontoeinstellungen Teamzugang **Autorisierte Nutzer** Aktivitätsprotokoll Werbe-Einstellungen

Ekran 23: Erişilen ekranda isim, soy isim, e-posta adresi bilgileri ve yetkilendirme özellikleri işaretlendikten sonra yeni kullanıcıyı kaydetmek için işaretli **“Einladung senden”** butonu tıklanır.

< Zurück

Teammitglied hinzufügen

Geben Sie Details für dieses Teammitglied an und wählen Sie Aufgaben aus, die das Mitglied für Ihr Konto erledigen soll, bevor Sie die Einladung senden.

Info zum Teammitglied
Geben Sie Details zu diesem Teammitglied an und senden Sie ihm eine kurze Nachricht.

Vorname Nachname

E-Mail

Nachricht hinzufügen (empfohlen)

Aufgaben individuell festlegen
Sie können den Zugang oder die Berechtigung eines Teammitglieds jederzeit ändern.

IHR GESCHÄFT FÜHREN

Angebote
Entwürfe und aktive Angebote erstellen, bearbeiten, einstellen und verwalten

Bestellungen
Bestellungen ansehen, nachverfolgen, verwalten und Versandinformationen aktualisieren

Nachrichten
Käufern antworten und Nachrichten verwalten

IHR GESCHÄFT AUSBAUEN

Marketing und Werbung
Rabatte, Käufergruppen und Anzeigenkampagnen erstellen und verwalten

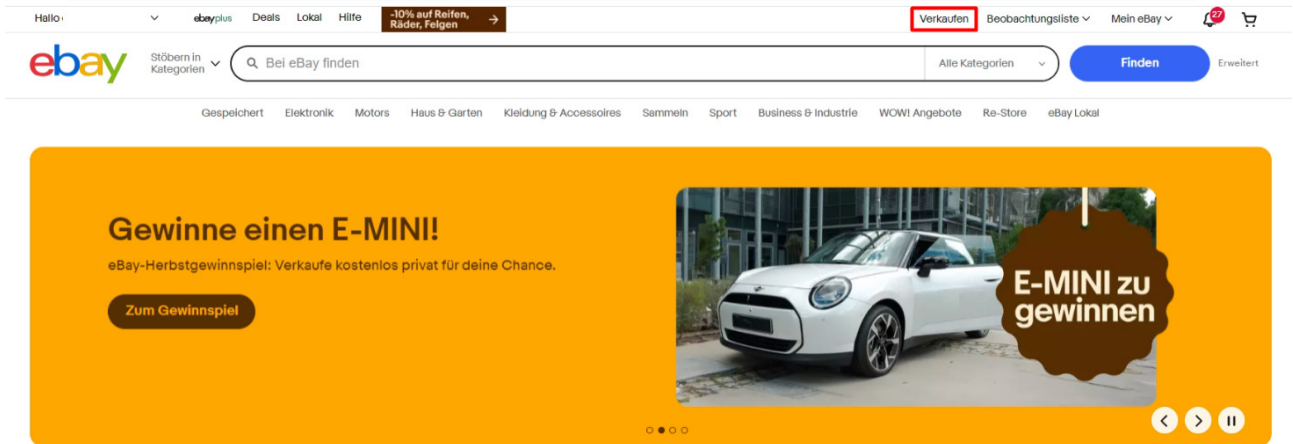
Recherche
Auf Daten über von anderen Verkäufern verkaufte Artikel für Erkenntnisse und Analyse zugreifen

Durch Hinzufügen eines Teammitglieds erklären Sie sich mit unseren [AGB für Team-Zugang](#) einverstanden. Durch Auswahl der Berechtigung „Werbekampagnen erstellen und verwalten“ akzeptieren Sie auch die [Nutzungsbedingungen für Marketing-Tools](#).

Zurück **Einladung senden**

7. Ürün Listeleme

Ekran 24: Yeni bir ürün listelemek için Ebay ana sayfasında işaretli **“Verkaufen”** sekmesi tıklanır.



Ekran 25: Erişilen satıcı kokpit sayfasında işaretli **“Angebote > Angebot erstellen > Einzelnes Angebot”** adımları takip edilir.

Verkäufer-Cockpit Pro Nachrichten (2)

Übersicht Bestellungen **Angebote** Marketing Advertising eBay Shop Performance Zahlungen Marktanalyse Berichte

Minimieren

Aktive Angebote verwalten (14.934)

👥: Mehr Käufer bei eBay erreichen × **🛒 Senden Sie Preisvorschläge für 121 Ihrer Angebote!**

Bewerben Sie Ihre Angebote mit einer Basis-Strategie und **erhalten Sie bis zu 25% mehr Klicks.**

Jetzt starten Preisvorschläge senden

Preisvorschläge senden - möglich Angebote mit Beobachtern Status Angebotsaktivität Alle Filter

Ergebnisse: 1-200 von 14.934 | **Gesamt:** 15.998.151,07 € | **Stückzahl:** 234.107 Tabelle anpassen | Herunterladen | Hochladen

Bearbeiten Ähnlichen Artikel verkaufen Aktionen Schneller verkaufen Seite 1 / 75 Los

<input type="checkbox"/>	Aktionen	Artikel ¹	Bestand (SKU) ¹	Aktueller Preis ¹	Verkaufsaktionen	Verfügbare Stückzahl ¹	Aufrufe (30 Tage) ¹	Anzeigen ¹	Beobac ¹
<input type="checkbox"/>	Bearbeiten			89,99 € bis 69,99 € Sofort-Kaufen	Gutschein aktiv Verkaufsaktionen hinzufügen oder prüfen	68	583	Basic: Beworben Dynamischer Anzeigentarif: 17,6% Premium: Beworben <a>Anzeige bearbeiten	
<input type="checkbox"/>	Bearbeiten			180,00 € Sofort-Kaufen <a>Preisanalyse	Gutschein aktiv Verkaufsaktionen hinzufügen oder prüfen	1	356	Basic: Beworben Dynamischer Anzeigentarif: 12,4% Premium: Beworben <a>Anzeige bearbeiten	

Ekran 26: Ürün listeleme sayfasında listelenmek istenilen ürün işaretli alana yazılır ve arama butonu tıklanır. Hızlı kategori seçimi için benzer ürün seçilir.



Angebot starten

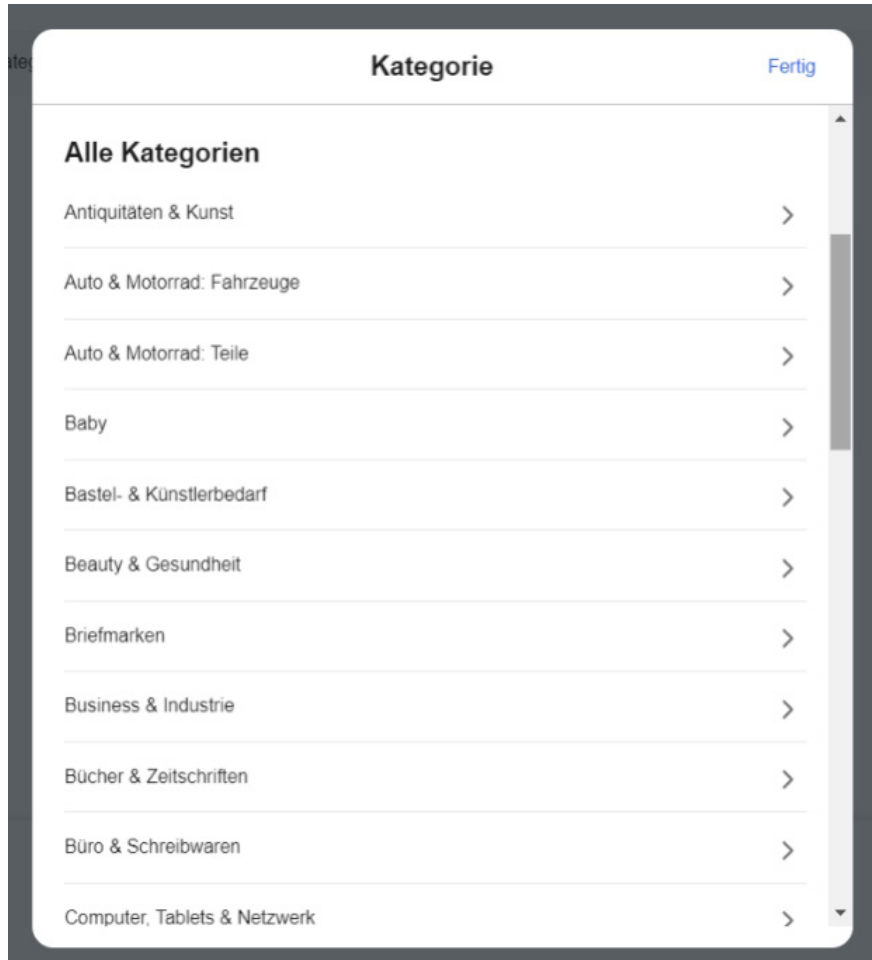
 

Vorlagen →

Verwenden Sie eine Vorlage, um ein Angebot zu erstellen

Sie haben derzeit keine Angebotsvorlagen. [Ihre Angebotsvorlagen verwalten](#)

Ekran 27: Açılır pencere ekranından satışı planlanan ürüne ait kategori seçimi yapılır.



Ekran 28: Ürün listeleme sayfasında ürün adı, görseller ve videolar gibi temel bilgiler işaretli alanlarda kaydedilir.


Angebot fertigstellen

FOTOS & VIDEO

Foto-Optionen ansehen

Sie können bis zu 24 Fotos und ein 1-minütiges Video hinzufügen. Käufer möchten alle Details erkennen und den Artikel aus allen Blickwinkeln sehen. [Tipps für professionelle Fotos](#)

0/25


Dateien können per Drag & Drop angeordnet werden

Vom Computer hochladen

TITEL


Titel-Optionen ansehen

Angebotstitel

Decor

5/80

Ekran 29: Ürün özellikleri ekleme sayfasının sonraki aşamasında ürüne ait KTÜN/EAN bilgisi işaretli alana, marka model ayrıntıları formu doldurulur.

 ? ⋮

ARTIKELMERKMALE

Weitere (optional)
Käufer suchen auch nach diesen Details.

EAN	<input type="text" value="Nummer eingeben"/>
Hersteller/Anbieter ~ 1.354 Suchen	<input type="text" value="Ort ausgewählt"/>
Hersteller ~ 1.270 Suchen	<input type="text" value="Ort ausgewählt"/>
Literaturart ~ 712 Suchen	<input type="text" value="Ort ausgewählt: Pressemappe, Prospekt & Katalog"/>
Genre	<input type="text" value="Ort ausgewählt: Verkehr, Sammeln, Motorrad"/>
Subgenre	<input type="text" value="Ort ausgewählt: C++, Deutsch, Australien"/>
Original	<input type="text"/>
Motiv	<input type="text" value="Ort ausgewählt: Verkehr & Technik"/>
Accessoireart	<input type="text"/>

Ekran 30: Ebay platformunda varyasyonlu ürün oluşturulması halinde, her bir varyant için **“EAN”** alanının ayrı ayrı doldurulması gerekmektedir. Varyasyon kombinasyonları ekranında yer alan **“EAN”** sütununa, ilgili varyanta ait barkod (KTÜN/EAN) bilgisi girilerek ürün tanımlaması tamamlanır.

Varianten

Variantenkombinationen (7)

Preis eingeben Stückzahl eingeben SKU eingeben eco-Participation-Gebühr Löschen Kombination hinzufügen

Aktionen	Fotos	SKU	EAN	Farbe	Anzahl	Preis	eco-Participation-Gebühr
<input type="checkbox"/> Löschen			8684C		10	89,99	
<input type="checkbox"/> Löschen			8684C		9	89,99	
<input type="checkbox"/> Löschen			8684C		10	89,99	
<input type="checkbox"/> Löschen			8684C		10	89,99	
<input type="checkbox"/> Löschen			8684C		9	89,99	
<input type="checkbox"/> Löschen			8684C		10	89,99	
<input type="checkbox"/> Löschen			8684C		10	89,99	

Speichern und schließen Speichern und als Vorschau anzeigen Abbrechen

Ekran 31: Ürün özellikleri sayfası devamında ürün açıklamaları işaretli **“BESCHREIBUNG”** başlığı altında kaydedilir. Ürün açıklamasında **“Made in Türkiye”** ibaresinin eklenmesi beklenmektedir.

ebay

ZUSTAND

Artikelzustand
Neu

BESCHREIBUNG

Arial 14 B I Eigene Vorlage HTML-Code anzeigen

Verfassen Sie eine detaillierte Artikelbeschreibung oder lassen Sie sich von künstlicher Intelligenz (KI) einen Entwurf erstellen, um Zeit zu sparen

Ekran 32: Fiyatlandırma sayfasında ise ürün fiyatı ve stok bilgisi, isteğe bağlı vergi dilimi bilgileri seçilir.

The screenshot shows the 'PREISGESTALTUNG' (Price Shaping) section of an eBay listing. At the top right, there is an 'ebay' logo and a help icon. Below the title, there is a button labeled 'Preis-Optionen ansehen'. The main content area includes several input fields: 'Format' (dropdown menu set to 'Sofort-Kaufen'), 'Preis' (input field with a red box around it and a Euro symbol), 'Inklusive MwSt.' (checkbox), 'MwSt. (optional)' (input field with a percentage symbol), 'Im Preis enthalten' (checkbox), 'Stückzahl' (input field set to '1'), and 'Zahlungsbedingungen' (dropdown menu set to 'Zahlung 2021 [32044 Angebote]'). Below these fields are two toggle switches: 'Preisvorschläge zulassen' (checked) and 'Angebot planen' (unchecked).

Ekran 33: Ürün özellikleri sayfasının ilerleyen aşamasında işaretli **“DETAILS ZUR LIFERUNG”** başlığı altında teslimat hizmet sağlayıcısı, paket ölçüleri, iade adresi gibi bilgiler kaydedilir.

The screenshot shows the 'DETAILS ZUR LIFERUNG' (Shipping Details) section of an eBay listing. At the top right, there is an 'ebay' logo and a help icon. Below the title, there is a dropdown menu for 'Versandbedingungen' (Shipping Conditions) set to '2020 Deutschland Kostenlos + International Paketve'. Below this is the 'Paketgröße (optional)' (Package Size) section, which includes input fields for 'Paketgewicht' (Package Weight) in 'kg' and 'g', and 'Paketmaße' (Package Dimensions) in 'cm' x 'cm' x 'cm'. There is also a checkbox for 'Sperrgut/ungewöhnliche Verpackung' (Hazardous/Unusual Packaging). At the bottom, there is an 'Einstellungen' (Settings) section with a sub-section 'Ihre Einstellungen' (Your Settings) containing the text 'Artikelstandort 44625 (Herne, Deutschland)' and 'Rücknahmebedingungen: Rücknahme 2024'.

Ekran 34: Son aşamada bilgileri kontrol ettikten sonra kaydetmek için işaretli **“Speichern”** butonu tıklanır.

Basis

▲ **90%** mehr Sichtbarkeit, Durchschnittswert. ⓘ

- ✓ Basis-Zugang zu Anzeigenplatzierungen
- ✓ Sie zahlen nur, wenn Ihr Artikel verkauft wird

Premium

▲ **170%** mehr Sichtbarkeit, Durchschnittswert. ⓘ

- ✓ Exklusiver Zugang zu den Top-Platzierungen in der Suche
- ✓ Erweiterte Steuerungsoptionen für Targeting und Gebote
- ✓ Premium-Positionen bei der Anzeigenplatzierung
- ✓ Sie zahlen nur für Klicks auf Ihre Anzeigen

ⓘ [Hilfe bei der Auswahl](#)

0,00 €
Gebühren

Wenn Ihr Artikel verkauft wird, fällt eine [Verkaufsprovision](#) an. Alle Gebühren enthalten MwSt., falls anwendbar. Erfahren Sie, ob [Mehrwertsteuer für Sie anfällt](#). Durch Auswahl von Zu genannten Gebühren einstellen erklären Sie sich mit der Zahlung der oben genannten Gebühren einverstanden, akzeptieren die [eBay-AGB](#), die [Nutzungsbedingungen für die Zahlungsabwicklung](#) und die [Nutzungsbedingungen für Marketing-Tools](#) und bestätigen, dass Sie die [Datenschutzerklärung](#) zur Kenntnis genommen haben. Außerdem verpflichten Sie sich, Produkte und Services anzubieten, die den geltenden Gesetzen entsprechen, und Sie übernehmen die volle Verantwortung für den angebotenen Artikel und die Inhalte in Ihrem Angebot.

[Zu genannten Gebühren einstellen](#)

Speichern

Vorschau

8. Listelenen Ürünlerin Kontrolü ve Düzenlenmesi

Ekran 35: Listelenen ürünlerin kontrolü ve revizesi için Ebay ana sayfasında işaretli **“Verkaufen”** sekmesi tıklanır.

Hallo · [ebayplus](#) [Deals](#) [Lokal](#) [Hilfe](#) [-10% auf Reifen, Räder, Felgen](#) [Verkaufen](#) [Beobachtungsliste](#) [Mein eBay](#) [🛒](#)

ebay [Stöbern in Kategorien](#) [Alle Kategorien](#) [Finden](#) [Erweitert](#)

[Gespeichert](#) [Elektronik](#) [Motors](#) [Haus & Garten](#) [Kleidung & Accessoires](#) [Sammeln](#) [Sport](#) [Business & Industrie](#) [WOW! Angebote](#) [Re-Store](#) [eBay Lokal](#)

Gewinne einen E-MINI!
eBay-Herbstgewinnspiel: Verkäufe kostenlos privat für deine Chance.
[Zum Gewinnspiel](#)

E-MINI zu gewinnen

◀ ▶ ⏪ ⏩

Ekran 36: Ürün listeleme sayfasında işaretli menüde aktif listelemeleri seçip, listelenen ürün içinde işaretli ikondan açılır menü tıklanır ve **“Bearbeiten”** sekmesi tıklanır.

Aktive Angebote verwalten (32.095)

Ergebnisse: 1-200 von 32.095 | Gesamt: 19137.026,62 € | Stückz.: 130.992

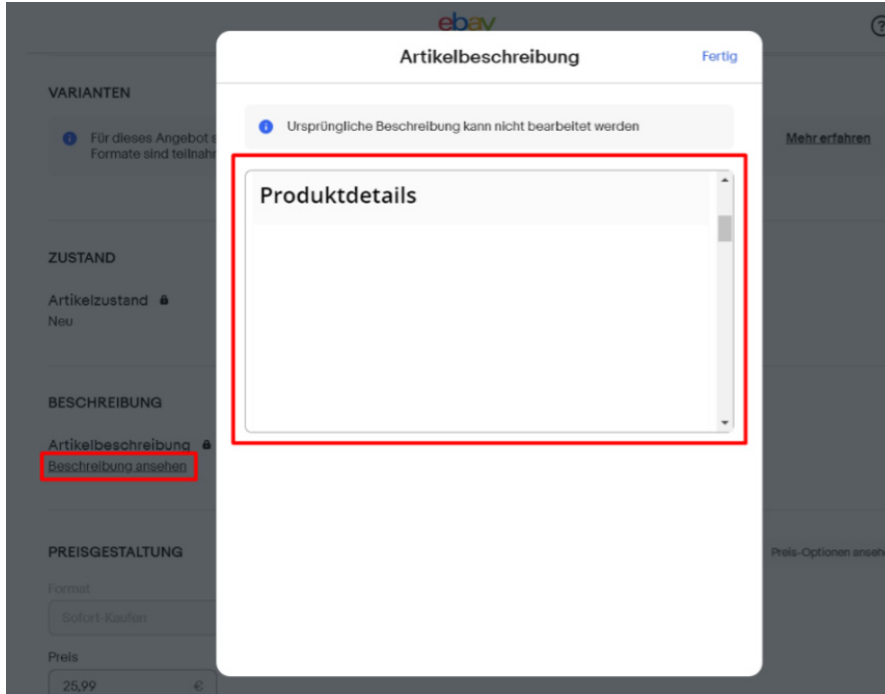
Aktionen	Foto	Titel	Artikelnum	Aktueller Preis	Bestandseinhe (SKU)	Beobachter	Verfügbare Stückzahl	Verkauf Stück
<input type="checkbox"/> Alle Preisvorschläge prüfen						788	5	
<input type="checkbox"/> Bearbeiten						691	5	
<input type="checkbox"/> Ähnlichen Artikel verkaufen						320	5	
<input type="checkbox"/> Angebot teilen								
<input type="checkbox"/> Zu Auktion ändern								
<input type="checkbox"/> Notiz hinzufügen/bearbeiten						596	5	

Ekran 37: Ürün bilgilerini değiştirmek için **“EAN (GTIN)”** alanına KTÜN bilgisi, **“Marke”** alanına marka ve diğer bilgiler kontrol edilir.

Weitere (optional)
Käufer suchen auch nach diesen Details.

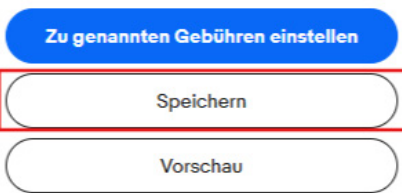
EAN	
Farbe	Rot
Produkttyp	Bremssattellack
Marke	
Herstellernummer	nicht zutreffend
Weitere Artikelnummer	
Produktart 4	Auto Lack Set für Bremssattel
Tuning- & Styling-Teil	Ja
Produktart	Bremssattellack
Besonderheiten	Hitzbeständig, Starke Haftung, Einfache DIY-Anwendung
Einbauposition	Vorne, Hinten, Bremssattel
Geeignet Für	Autos
Anleitung Montagenanleitung	Ja
Oldtimer-Teil	Nein
Eigenschaften	Versiegelnd, chemikalien-, korrosions- und ölbeständig
Anzahl Teilig	7

Ekran 38: Sayfanın ilerleyen aşamasında **“Produktdetails”** başlığı altında yer alan ilgili alana ürün açıklamaları yazılır. Bu alanda **“Made in Türkiye”** ibaresinin yer alması beklenmektedir.



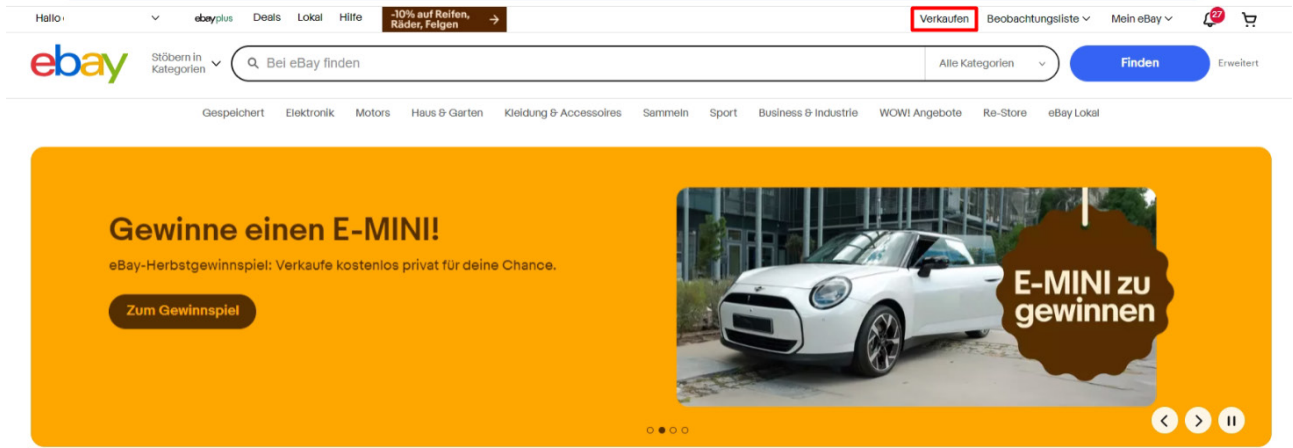
Ekran 39: Son aşamada revize edilen bilgileri kaydetmek için işaretli **“Speichern”** butonu tıklanır.

Wenn Ihr Artikel verkauft wird, fällt eine [Verkaufsprovision](#) an. Alle Gebühren enthalten MwSt., falls anwendbar. Erfahren Sie, ob [Mehrwertsteuer für Sie anfällt](#).
Durch Auswahl von Zu genannten Gebühren einstellen erklären Sie sich mit der Zahlung der oben genannten Gebühren einverstanden, akzeptieren die [eBay-AGB](#), die [Nutzungsbedingungen für die Zahlungsabwicklung](#) und die [Nutzungsbedingungen für Marketing-Tools](#) und bestätigen, dass Sie die [Datenschutzerklärung](#) zur Kenntnis genommen haben. Außerdem verpflichten Sie sich, Produkte und Services anzubieten, die den geltenden Gesetzen entsprechen, und Sie übernehmen die volle Verantwortung für den angebotenen Artikel und die Inhalte in Ihrem Angebot.

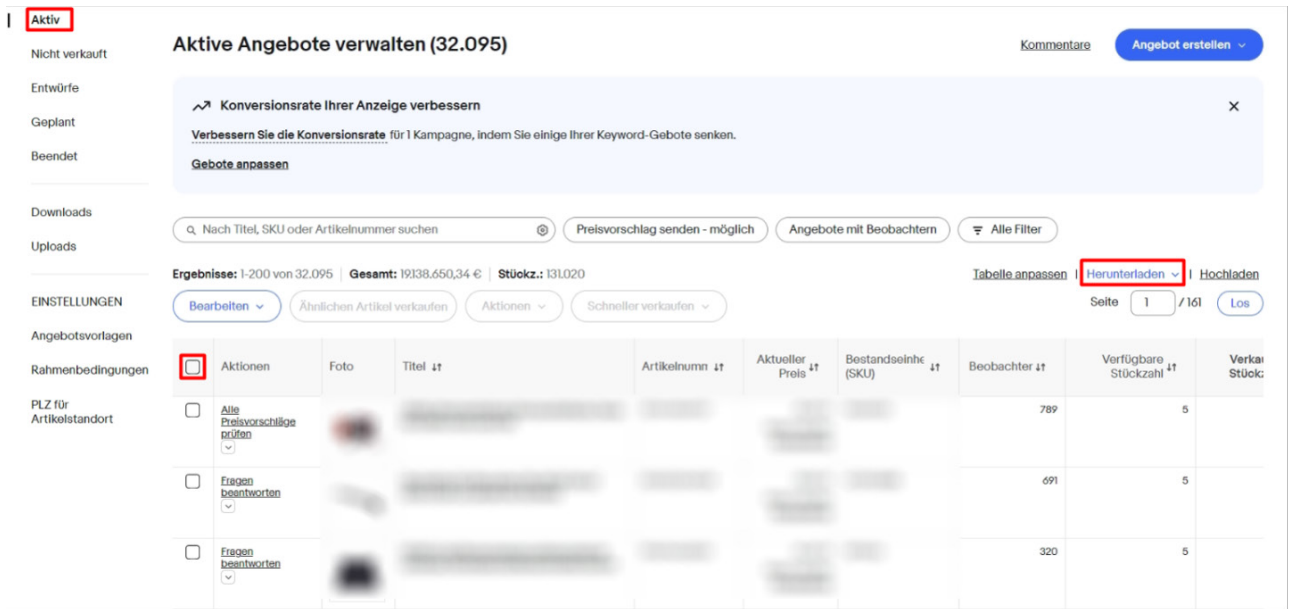


9. Toplu Ürün Listesi İndirme

Ekran 40: Listelenmiş ürünlerin toplu listesini indirmek için Ebay ana sayfasında işaretli **“Verkaufen”** sekmesi tıklanır.



Ekran 41: Listelenen ürünler sol kısımdaki menüden statülerine göre görüntülenir ve işaretli kutucuk tıklanır. Listelenmiş farklı statülerdeki ürünler seçildikten sonra listeyi indirmek için işaretli **“Herunterladen”** sekmesi tıklanır.



Ekran 42: İndirilen toplu ürün listesinde **SKU, EAN**, fiyat bilgileri işaretli sütunlarda görüntülenir.

A	B	C	D	E	F	G	H	K	AA	AC
Item number	Title	Variation details	Custom label (SKU)	Available	Format	Currency	Start price	Current price	Listing site	P: EAN
2	20			2	FIXED_PRICE	EUR	499.99	€ 499.99	DE	86
3	20			0	FIXED_PRICE	EUR	279.99	€ 279.99	DE	86
4	15			5	FIXED_PRICE	EUR	49.99	€ 49.99	DE	86
5	15			5	FIXED_PRICE	EUR	49.99	€ 49.99	DE	86
6	20			5	FIXED_PRICE	EUR	99.99	€ 99.99	DE	86
7	20			5	FIXED_PRICE	EUR	149.99	€ 149.99	DE	86
8	20			4	FIXED_PRICE	EUR	329.99	€ 329.99	DE	86
9	15			3	FIXED_PRICE	EUR	49.99	€ 49.99	DE	86
10	15			1	FIXED_PRICE	EUR	329.99	€ 329.99	DE	86
11	15			1	FIXED_PRICE	EUR	339.99	€ 339.99	DE	86
12	15			5	FIXED_PRICE	EUR	46.99	€ 46.99	DE	86
13	15			0	FIXED_PRICE	EUR	449.99	€ 449.99	DE	86
14	15			4	FIXED_PRICE	EUR	339.99	€ 339.99	DE	86
15	15			3	FIXED_PRICE	EUR	339.99	€ 339.99	DE	86
16	20			5	FIXED_PRICE	EUR	269.99	€ 269.99	DE	86
17	20			5	FIXED_PRICE	EUR	49.99	€ 49.99	DE	86
18	20			1	FIXED_PRICE	EUR	329.99	€ 329.99	DE	86
19	15			0	FIXED_PRICE	EUR	459.99	€ 459.99	DE	86
20	15			5	FIXED_PRICE	EUR	39.99	€ 39.99	DE	86
21	15			3	FIXED_PRICE	EUR	79.99	€ 79.99	DE	86
22	15			4	FIXED_PRICE	EUR	39.99	€ 39.99	DE	86
23	15			3	FIXED_PRICE	EUR	579.99	€ 579.99	DE	86
24	15			5	FIXED_PRICE	EUR	349.99	€ 349.99	DE	86
25	15			3	FIXED_PRICE	EUR	329.99	€ 329.99	DE	86
26	20			5	FIXED_PRICE	EUR	54.99	€ 54.99	DE	86
27	20			3	FIXED_PRICE	EUR	39.99	€ 39.99	DE	86
28	20			0	FIXED_PRICE	EUR	29.99	€ 29.99	DE	86
29	15			5	FIXED_PRICE	EUR	49.99	€ 49.99	DE	86
30	15			5	FIXED_PRICE	EUR	229.99	€ 229.99	DE	86
31	15			5	FIXED_PRICE	EUR	54.99	€ 54.99	DE	86
32	15			5	FIXED_PRICE	EUR	329.99	€ 329.99	DE	86
33	15		53312418	5	FIXED_PRICE	EUR	149.99	€ 149.99	DE	8608703138466

10. Toplu Sipariş Listesi İndirme

Ekran 43: Toplu sipariş listesi indirmek için Ebay ana sayfasında işaretli **“Verkaufen”** sekmesi tıklanır.

The screenshot shows the eBay homepage with the 'Verkaufen' button highlighted in a red box. The page features a search bar, navigation links, and a promotional banner for the E-MINI car. The banner includes the text 'Gewinne einen E-MINI!' and 'eBay-Herbstgewinnspiel: Verkaufe kostenlos privat für deine Chance.' along with a 'Zum Gewinnspiel' button and an image of the E-MINI car.

Ekran 44: Toplu sipariş listesine ulaşmak için satıcı genel bakış sayfasında işaretli **“Berichte”** sekmesi tıklanır.

Verkäufer-Cockpit Pro

Übersicht | Bestellungen | Angebote | Marketing | Advertising^{NEU} | eBay Shop | Performance | Zahlungen | Marktanalyse | **Berichte**

Ungesessene Nachrichten: 53 | Noch nicht verschickt: 22 | Umsatz (31 Tage) | Voraussichtlicher Servicestatus: **Top-Bewertung** | Recherche-Tipps: 0

Servicestatus (Region: Deutschland)

Aktueller Servicestatus: **Top-Bewertung**

Bei heutiger Bewertung: **Top-Bewertung**

Mängelquote: 0,19%

Quote nicht fristgemäß verschickter Artikel: 1,59%

Ohne Klärung durch den Verkäufer geschlossene Fälle: 0,07%

Bewertungen (112.863) 99,4%

Letzte 30 Tage: 1690 Positiv, 29 Neutral, 10 Negativ

Aktuellste:

- Für audi a4 2017 keine adapter (4. Okt)
- Alles bestens. Passt perfekt (4. Okt)
- Alles top gelaufen! Vielen Dank! (4. Okt)

Aufgaben

- Etiketten drucken und versenden: 72
- Versand innerhalb von 24 Stunden: 8
- Ungesessene Nachrichten von eBay-Mitgliedern lesen: 33
- Rückgabeanfragen beantworten: 29
- Anfragen nach Transaktionsabbrüchen beantworten: 1
- Empfohlene Aktionen:
 - Angebote für die Preisvorschläge möglich sind: 126

Ekran 45: Erreichten sayfada sırasıyla **“Download > Bericht herunterladen”** butonu tıklanır.

Verkäufer-Cockpit Pro

Übersicht | Bestellungen | Angebote | Marketing | Advertising^{NEU} | eBay Shop | Performance | Zahlungen | Marktanalyse | **Berichte**

Uploads | **Downloads** | Planung | Info-Tools

Weitere Informationen zu Ihrem Unternehmen

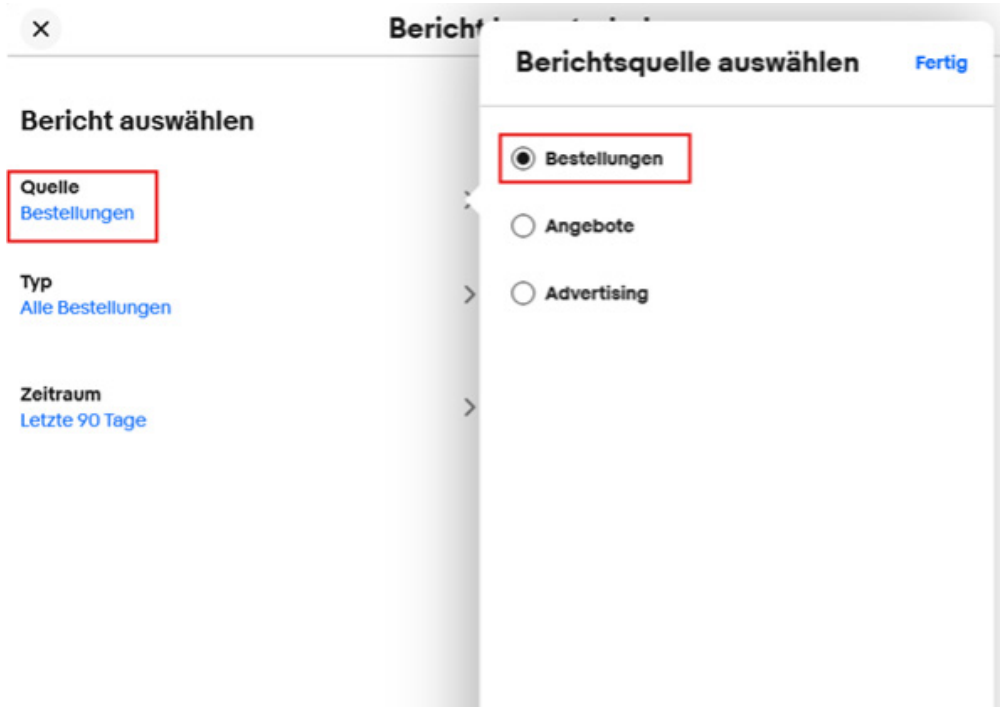
Laden Sie aktuelle Informationen mit wertvollen Einsichten für die Verwaltung Ihrer Geschäfte herunter

Bericht herunterladen

Quelle: -

Quelle	Typ	Ref.-Nr.	Angefragt	Status	Aktion
Angebote	Alle aktiven Angebote		4. Okt 2024 14:46 MESZ	Beendet	Herunterladen
Bestellungen	Alle Bestellungen		4. Okt 2024 14:39 MESZ	Beendet	Herunterladen
Angebote	Alle aktiven Angebote		4. Okt 2024 9:57 MESZ	Beendet	Herunterladen
Bestellungen	Noch nicht verschickt - überfällig		1. Okt 2024 0:00 MESZ	Beendet	Herunterladen

Ekran 46: Rapor kaynağının belirlenmesi amacıyla açılan **“Berichtsquelle auswählen”** ekranında, **“Quelle”** bölümünden **“Bestellungen”** seçeneği işaretlenir. Seçim işlemi tamamlandıktan sonra sağ üst köşede yer alan **“Fertig”** butonu tıklanarak sipariş raporu oluşturma sürecine devam edilir.



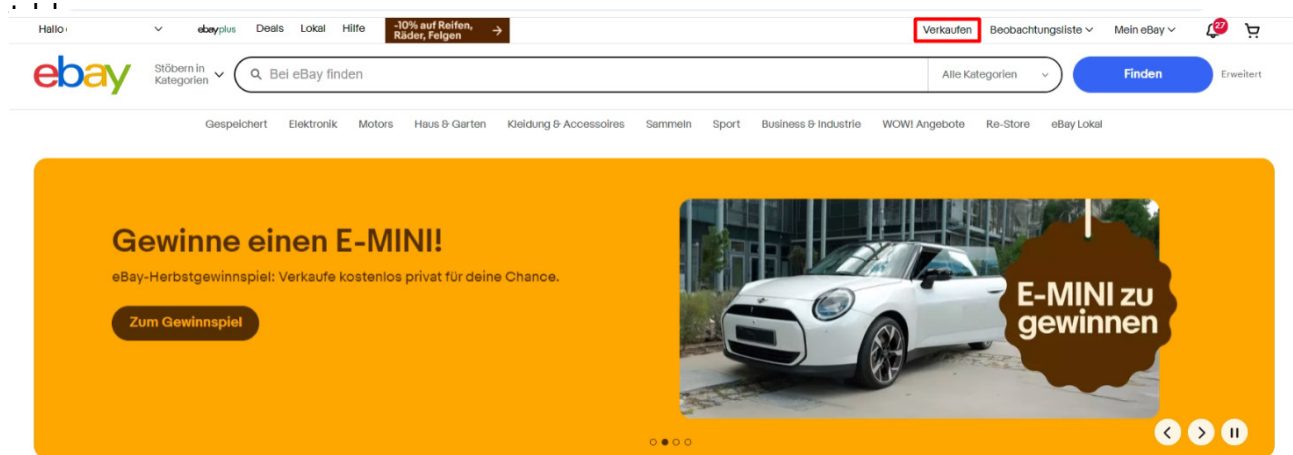
Ekran 47: İndirilen sipariş listesinde KTÜN/EAN bilgisi **“Artikelnummer”** sütununda, ödeme tutarları **“Verkauft für”** sütununda, satış yapılan ülke bilgisi ise **“Versand nach-Land”** sütununda görüntülenir.

A	B	V	W	X	Y	Z	AA	AB
Verkaufspr	Bestellnum	Versand nach - Land	Artikelnummer	Angebotst	Bestandse	Verkauft ü	Anzahl	Verkauft für
389	16-14270-	Deutschland	1:				1	101,99 €
388	04-14284-	Deutschland	1:				1	29,99 €
387	27-14251-	Deutschland	1:				1	100,99 €
386	06-14277-	Deutschland	1:				1	60,99 €
385	23-14252-	Deutschland	1:				1	290,99 €
384	22-14249-	Deutschland	1:				1	57,99 €
383	27-14242-	Deutschland	1:				1	41,99 €
382	19-14242-	Deutschland	1:				1	56,99 €
381	17-14244-	Deutschland	1:				1	63,99 €
380	10-14251-	Deutschland	1:				1	94,99 €
379	07-14255-	Deutschland	1:				1	290,99 €
378	17-14240-	Deutschland	1:				1	89,99 €
377	05-14257-	Deutschland	1:				1	28,00 €
376	07-14253-	Deutschland	1:				1	41,00 €
375	07-14253-	Deutschland	1:				2	21,99 €
374	22-14229-	Deutschland	1:				1	28,99 €
373	12-14243-	Deutschland	1:				1	49,99 €
372	13-14241-	Deutschland	1:				1	94,99 €
371	22-14227-	Deutschland	1:				1	164,99 €
370	12-14242-	Deutschland	1:				1	89,99 €
369	26-14218-	Deutschland	1:				1	60,99 €
368	15-14225-	Deutschland	1:				1	254,99 €
367	15-14220-	Deutschland	1:				1	60,99 €
366	25-14205-	Deutschland	1:				1	146,99 €
365	09-14226-	Deutschland	1:				1	44,99 €

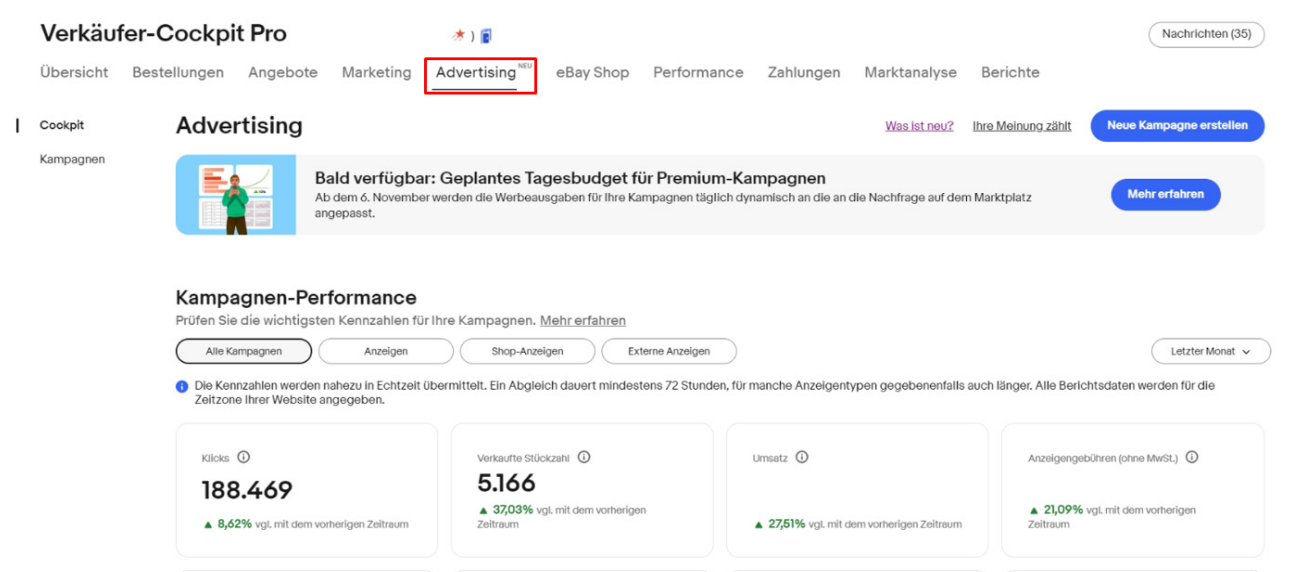
11. Reklam Giderlerinin Raporlanması ve Faturalandırılması

11.1. Reklam Giderlerinin Raporlanması

Ekran 48: Ebay Almanyada platformunda satıcıların faydalandığı reklam türleri şunlardır: **EbayPromote Listings (ürünleri öne çıkarma)**, **Ebay Display Ads (görüntülü reklamlar)**, **Ebay Sponsored Ads (sponsorlu reklamlar)**, ve **Ebay CPC (Cost Per Click) Ads (tıklama başı maliyetli reklamlar)**. Reklam raporlarını indirmek için Ebay ana sayfasında, üst kısımda işaretli **“Verkaufen”** sekmesi



Ekran 49: Erişilen satıcı genel bakış sayfasında işaretli **“Advertising”** sekmesinden aktif reklamlar listelenir.



Ekran 50: Kampanya raporlarını indirmek için satıcı genel bakış sayfasında işaretli **“Berichte”** sekmesi tıklanır.

The screenshot shows the eBay Seller Dashboard (Verkäufer-Cockpit Pro) for a German seller. The 'Berichte' (Reports) tab is highlighted in red in the top navigation bar. Below the navigation, there are several key performance indicators (KPIs) and sections:

- Ungesehene Nachrichten:** 53
- Noch nicht verschickt:** 72
- Umsatz (31 Tage):** [Value obscured]
- Voraussichtlicher Servicestatus:** Top-Bewertung
- Recherche-Tipps:** 0

The main content area is divided into three columns:

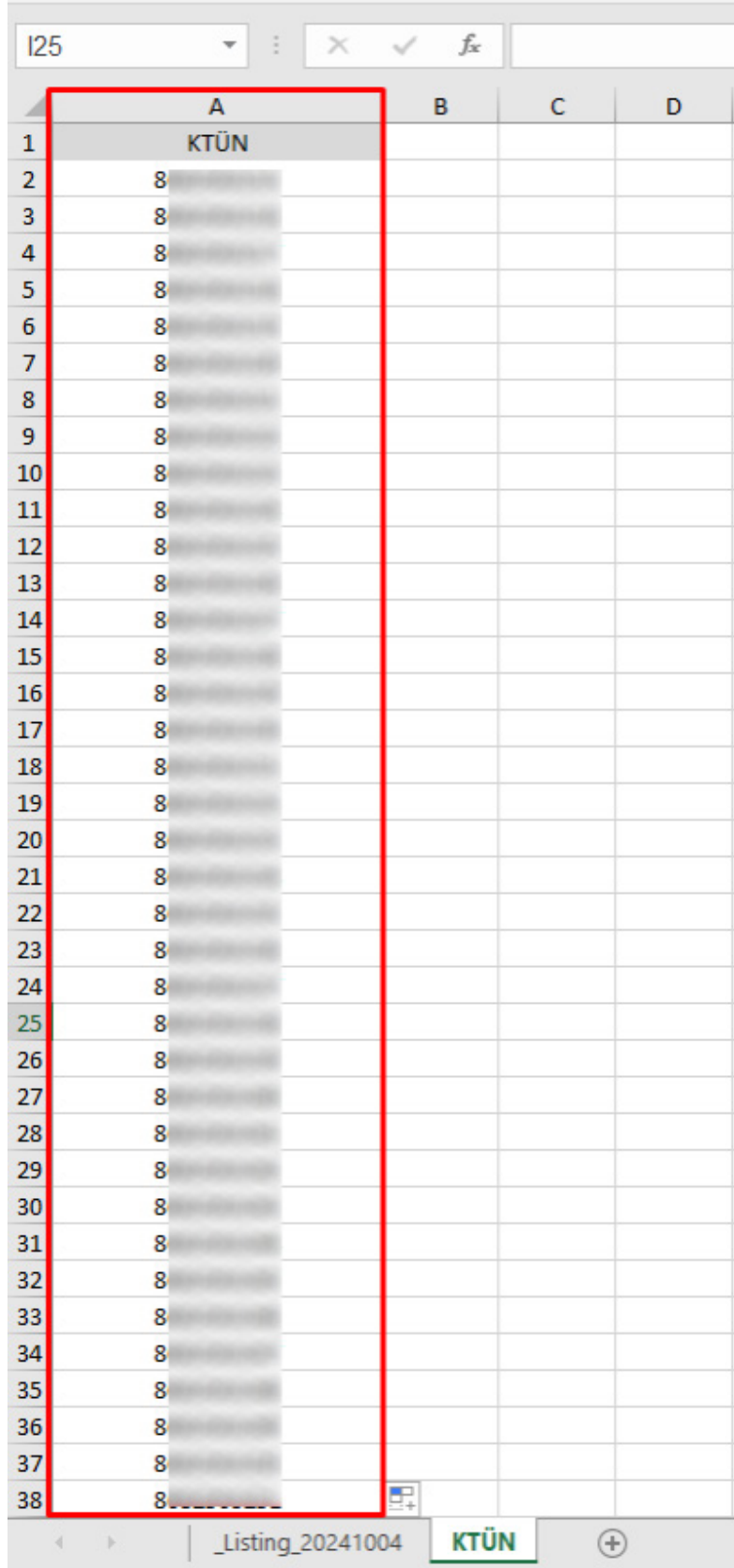
- Servicestatus (Region: Deutschland):** Shows 'Aktueller Servicestatus' and 'Bei heutiger Bewertung' both as 'Top-Bewertung'. It also lists 'Mängelquote' (0,19%), 'Quote nicht fristgemäß verschickter Artikel' (1,59%), and 'Ohne Klärung durch den Verkäufer geschlossene Fälle' (0,07%).
- Bewertungen:** Shows 'Letzte 30 Tage' with 1620 Positiv, 29 Neutral, and 10 Negativ reviews. It includes a list of recent reviews and a 'Bewertung abgeben' button.
- Aufgaben:** Lists tasks such as 'Etiketten drucken und versenden' (72), 'Versand innerhalb von 24 Stunden' (8), 'Ungesehene Nachrichten von eBay-Mitgliedern lesen' (33), 'Rückabfragen beantworten' (29), and 'Anfragen nach Transaktionsabbrüchen beantworten' (1). It also shows 'Empfohlene Aktionen' like 'Angebote, für die Preisvorschläge möglich sind' (126).

Ekran 51: Açılır pencerede rapor kaynağı olarak **“Advertising”** sekmesi seçilir ve işaretli **“Fertig”** butonu tıklanır.

The screenshot shows a dialog box titled 'Bericht auswählen' (Select Report). The 'Quelle' (Source) dropdown is set to 'Advertising', which is highlighted with a red box. The 'Fertig' (Done) button is also highlighted with a red box. The dialog box contains the following options:

- Bestellungen
- Angebote
- Advertising

Ekran 54: Onaylı KTÜN eşleřtirmesi için ön onay ařamasında yararlanıcı tarafından gönderilen ürün listesi, yeni açılan sayfaya kopyalanır ve sayfa isimlendirilir. Görselde KTÜN ismi atanmıřtır.



The screenshot shows an Excel spreadsheet with the following data:

	A	B	C	D
1	KTÜN			
2	8			
3	8			
4	8			
5	8			
6	8			
7	8			
8	8			
9	8			
10	8			
11	8			
12	8			
13	8			
14	8			
15	8			
16	8			
17	8			
18	8			
19	8			
20	8			
21	8			
22	8			
23	8			
24	8			
25	8			
26	8			
27	8			
28	8			
29	8			
30	8			
31	8			
32	8			
33	8			
34	8			
35	8			
36	8			
37	8			
38	8			

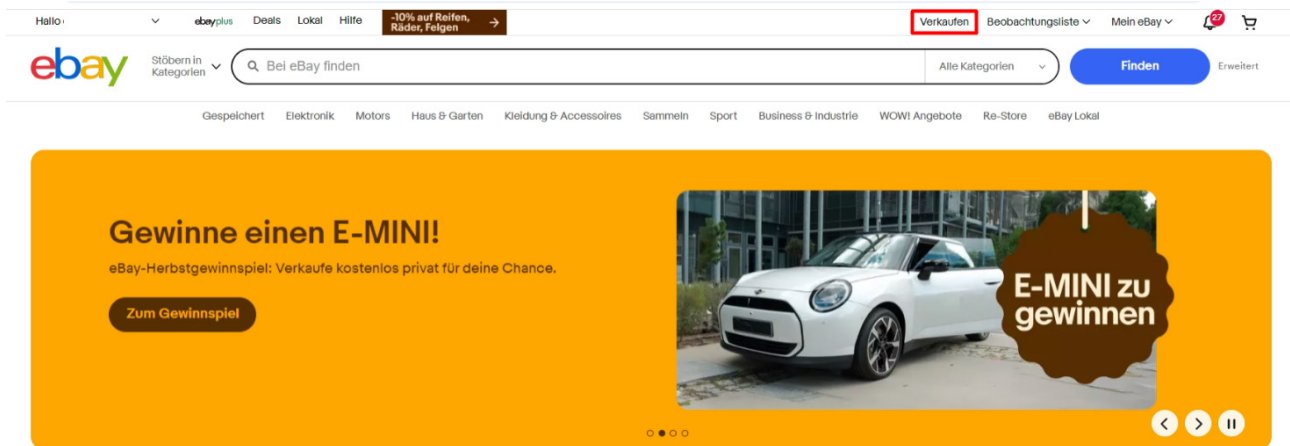
The spreadsheet has a formula bar at the top showing '125'. The bottom status bar shows the file name '_Listing_20241004' and the active sheet name 'KTÜN'.

Ekran 55: Ana raporda “KTÜN” sütunu açılır. Açılan sütuna “DÜŞEYARA” formülü yazılır. Uygulanan formül yeni açılan sütunun tamamına uygulanır. Bu aşamadan sonra onaylı ürünler için reklamdan dönen toplam gelir ve reklam maliyeti görüntülenebilir.

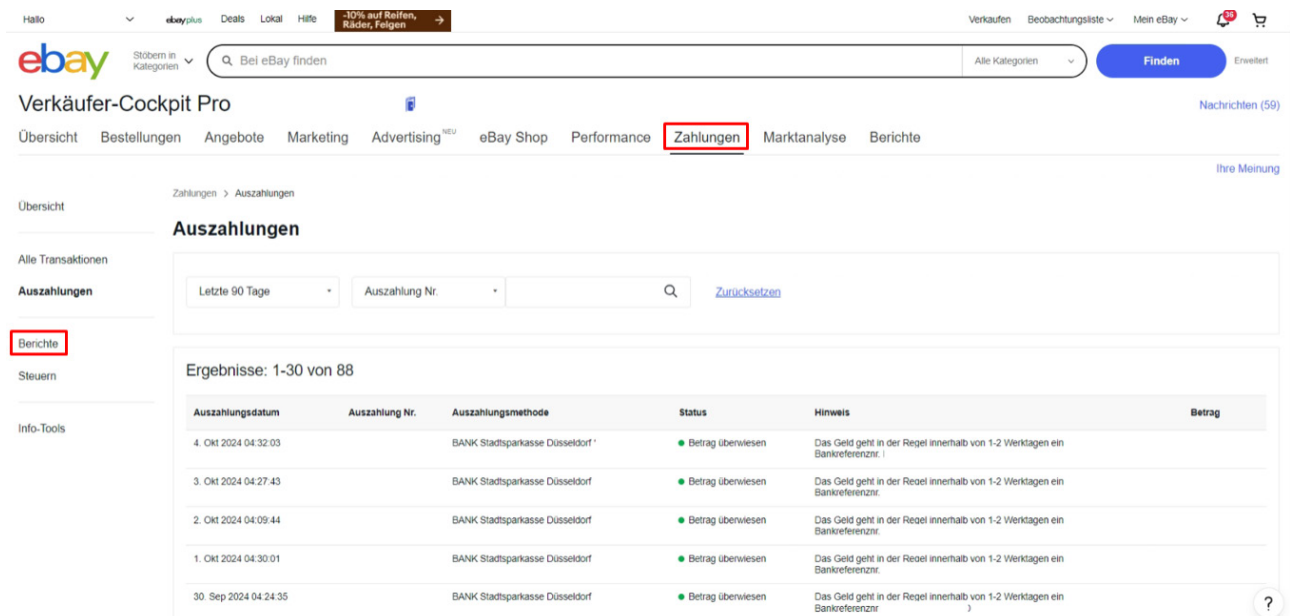
Verkaufspr	Bestellnun	Artikelnummer	KTÜN	Verkauft für	Verpackung und Versand	Artikelstan
389	16-14270-	12	=DÜŞEYARA(W4;KTÜN;1;YANLIŞ)			Düsseldorf
388	04-14284-	12	DÜŞEYARA(aranan_değer; tablo_dizisi; sütun_indis_sayısı; [aralık_bak])			
387	27-14251-	12		100,99 €	0,00 €	Düsseldorf
386	06-14277-	12		60,99 €	0,00 €	Düsseldorf
385	23-14252-	12		290,99 €	39,00 €	Düsseldorf
384	22-14249-	12		57,99 €	0,00 €	Düsseldorf
383	27-14242-	12		41,99 €	0,00 €	Werder
382	19-14242-	12	#YOK	56,99 €	0,00 €	Düsseldorf
381	17-14244-	12	12	63,99 €	0,00 €	Düsseldorf
380	10-14251-	12	12	94,99 €	0,00 €	Düsseldorf
379	07-14255-	12	12	290,99 €	39,00 €	Düsseldorf
378	17-14240-	12	12	89,99 €	0,00 €	Werder
377	05-14257-	12	12	28,00 €	0,00 €	Düsseldorf
376	07-14253-	12	12	41,00 €	0,00 €	Düsseldorf
375	07-14253-	12	12	21,99 €	0,00 €	Düsseldorf
374	22-14229-	12		28,99 €	0,00 €	Düsseldorf
373	12-14243-	12	12	49,99 €	0,00 €	Düsseldorf
372	13-14241-	12		94,99 €	0,00 €	Düsseldorf
371	22-14227-	12		164,99 €	0,00 €	Düsseldorf
370	12-14242-	12	12	89,99 €	0,00 €	Werder
369	26-14218-	12		60,99 €	0,00 €	Düsseldorf
368	15-14225-	12		254,99 €	0,00 €	Düsseldorf
367	15-14220-	12		60,99 €	0,00 €	Düsseldorf
366	25-14205-	12		146,99 €	0,00 €	Werder
365	09-14226-	12		44,99 €	0,00 €	Düsseldorf

11.2. Reklam Giderlerinin Faturalandırılması

Ekran 56: Reklam giderlerinin faturasını indirmek için Ebay ana sayfasında, üst kısımda işaretli **“Verkaufen”** sekmesi tıklanır.



Ekran 57: Satıcı genel bakış sayfasında işaretli **“Zahlungen > Berichte”** adımları takip edilir.



Ekran 58: Raporlara erişim sağlamak amacıyla **“Berichte”** başlığı altında yer alan **“Rechnungsdokumente”** bölümüne geçilir. Açılan ekranda **“Abrechnungsberichte”** sekmesi seçilir. İlgili döneme ait detaylı hesap özetine ulaşmak için **“Alle ansehen”** seçeneğine tıklanır.

Berichte

Abrechnungübersicht

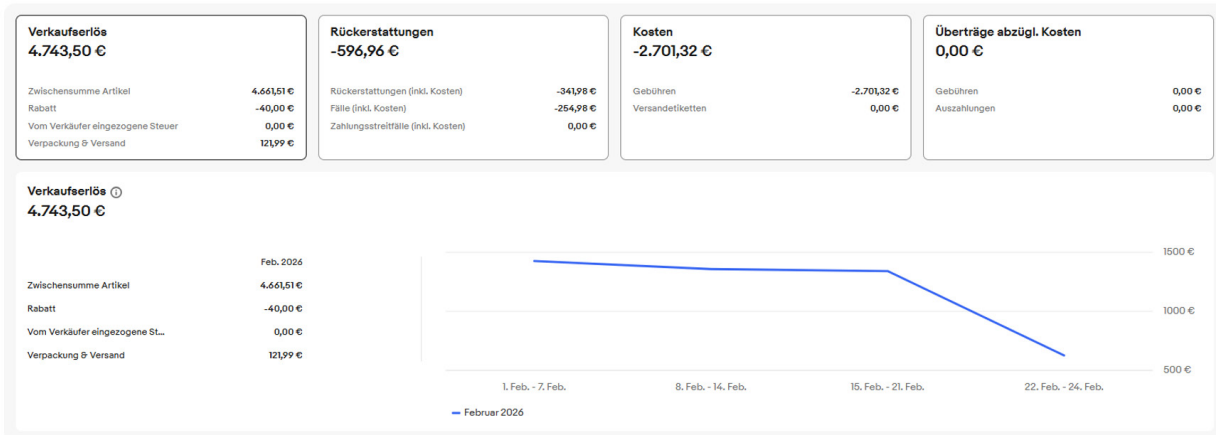
PDF herunterladen

CSV herunterladen

Zeitraum Dieser Monat

Im Vergleich zu Monat auswählen

Feb. 01 - Feb. 24, 2026



Rechnungsdokumente

Transaktionsberichte

Diese CSV-Dateien bieten einen detaillierten Überblick über alle Transaktionen, die über einen bestimmten... [Mehr ansehen](#)

Kein Bericht angefordert.

[Bericht erstellen](#)

Abrechnungsberichte

Diese PDF-Dateien enthalten eine Übersicht Ihrer Verkaufsaktivitäten, einschließlich Bestellungen, Rückerstattungen, Fällen, Zahlungsstreitfällen... [Mehr ansehen](#)

📄 [01_2026 Abrechnungsbericht.pdf](#)

[Alle ansehen](#)

Rechnungen

Diese Rechnungen und die entsprechende Rechnungskorrektur werden für erbrachte Dienstleistungen ausgestellt. Sie enthalten eine PDF-Übersicht und eine CSV-Datei mit einer detaillierten... [Mehr anzeigen](#)

Nicht verfügbar für 02. 2026.

[Alle ansehen](#)

Berichte nach dem PStTG

📄 [Bericht nach dem PStTG 2025.pdf](#)

[Alle ansehen](#)

Ekran 59: Açılan **“Rechnungen und Rechnungskorrektur”** ekranında, seçilen tarih aralığına ait faturalar pdf olarak indirilir.

Berichte und Steuern

Alle Transaktionen
Auszahlungen
Händlerfinanzierung

Berichte NEU
Steuern

Änderungen bei Ihren monatlichen Rechnungen
Rechnungen werden jetzt in Mein eBay auf der Seite „Berichte“ angezeigt. [Mehr erfahren.](#)

Mehr erfahren zu Ihren **Rechnungen**.

Abrechnungsberichte **Rechnungen** Berichte nach dem PStTG

Rechnungen und Rechnungskorrektur
Ihre Rechnungen und die entsprechende Rechnungskorrektur werden für erbrachte Dienstleistungen ausgestellt und enthalten alle anfallenden Verkaufsgebühren und sonstigen Kosten. Sie können eine monatliche PDF-Übersicht oder einen detaillierten CSV-Bericht herunterladen.
[Mehr erfahren zu Rechnungen und Rechnungskorrektur.](#)

Zeitraum	Erstellt am	Name des Dokuments	Optionen
01. Jan. 2026 - 31. Jan. 2026	31. Jan. 2026	Rechnung	Übersicht herunterladen Details herunterladen
01. Dez. 2025 - 31. Dez. 2025	31. Dez. 2025	Rechnung	Übersicht herunterladen Details herunterladen
		Rechnungskorrektur - Marktplatzorganisation	Übersicht herunterladen Details herunterladen
01. Nov. 2025 - 30. Nov. 2025	30. Nov. 2025	Rechnung	Übersicht herunterladen Details herunterladen
		Rechnungskorrektur - Marktplatzorganisation	Übersicht herunterladen Details herunterladen
01. Okt. 2025 - 31. Okt. 2025	31. Okt. 2025	Rechnung	Übersicht herunterladen Details herunterladen

Ekran 60: İndirilen faturada işaretli alanlarda yararlanıcı ünvanı, fatura dönemi, hesap bakiyesinden mahsup edilecek reklam masrafı görüntülenmektedir.

ebay

Rechnungsnummer
FNEUD46105801

Rechnung
31. Jan. 2026

eBay GmbH

Dies ist keine Zahlungsaufforderung. Sie müssen den angezeigten aktuellen Gesamtbetrag nicht bezahlen.

Marktplatz-Gebühr 01. Jan. 2026 - 31. Jan. 2026
Eingezogen von eBay GmbH

Gebühren in EUR (€)

Art	Netto	USt (%)	Steuerbetrag
Anzeigengebühren	€ 800,65	19,00	€ 152,11
Zwischensumme	€ 800,65	-	€ 152,11

Steuern

Nicht steuerpflichtiger Gesamtbetrag _____ € 0,00
Steuerpflichtiger Gesamtbetrag zu 19 % _____ € 800,65
USt zu 19 % _____ € 152,11
Gesamtbetrag aktuelle Rechnung in EUR _____ **€ 952,76**

Rechnung an

eBay-Nutzername

eBay-Kundennummer

Fachsende Nummer

Ekran 61: Yararlanıcıya yansıtılan masraflar hesap bakiyesinden mahsup edilir. İlgili mahsup hareketlerini görüntülemek için **“Zahlungen > Aktuelle Aktivitäten”** adımları takip edilir.

The screenshot shows the 'Verkäufer-Cockpit Pro' dashboard. The 'Zahlungen' (Payments) menu is highlighted, and the 'Aktuelle Aktivitäten' (Current Activities) section is visible. The dashboard displays the following information:

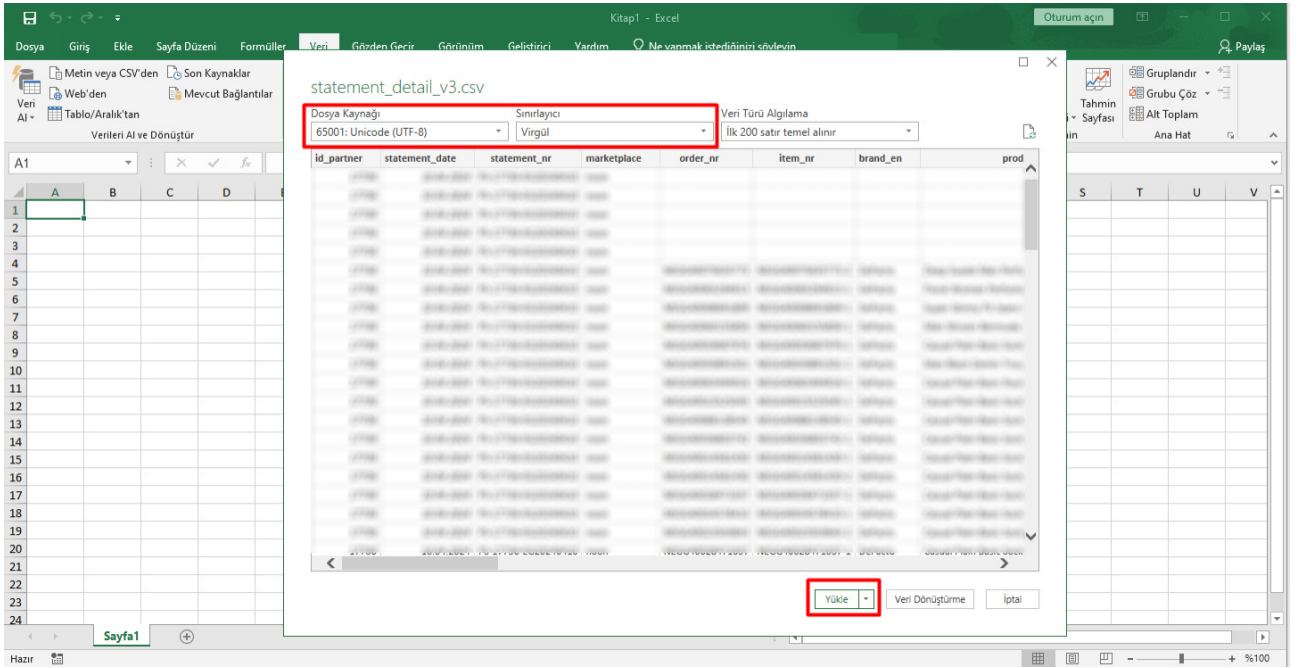
- Ihre Abrechnungsübersicht** (Your Billing Overview):
 - Ihr Bericht nach dem PSiTO für 2025 steht bereit. Ihr Bericht nach dem PSiTO für 2025 wurde an die Steuerbehörden übermittelt. [Bericht ansehen](#)
 - Sie haben eine Vorabzusage für ein Darlehen in Höhe von €2.500 mit eBay-Handelfinanzierung. Bauen Sie Ihr Geschäft aus! Lassen Sie sich von unserem Finanzierungspartner Youlend ein persönliches Angebot erstellen. [Mehr erfahren](#)
- Ihr Gesamtbetrag** (Your Total Amount): 5.221,12 € >
- Verfügbare Beträge** (Available Amounts): 122,47 € > [Auszahlung anfordern](#)
- Aktuelle Aktivitäten** (Current Activities):
 - 19. Feb 2026 19:18:26: Gebühr für Premium-Anzeigen für Artikelnummer 127155200047. Couchtisch 100% MELAMINE COATED PARTICLE BOARD, 40 cm x 40 cm x 8... -0,51 € > [Abgeschlossen](#)
 - 19. Feb 2026 19:18:25: Gebühr für Premium-Anzeigen für Artikelnummer 127130129667. Couchtisch Wohnzimmerisch Sofatisch Kaffeetisch Melamin 39,8cm x 60cm x 1... -4,71 € > [Abgeschlossen](#)
 - 19. Feb 2026 19:18:25: Gebühr für Premium-Anzeigen für Artikelnummer 127199598959. Tische Stehtische Sofatisch 100% TEMPERED GLASS, 40 cm x 75 cm x 75 cm ... -0,21 € > [Abgeschlossen](#)



Yurt dışı pazaryerleri ve dijital platformlar tarafından yapılan mahsuplaşma işlemleri için Genelgenin 37nci maddesinin dördüncü fıkrasında “Dijital pazaryeri tanıtım giderlerinin, sipariş karşılama hizmetlerinin, pazaryeri komisyon giderlerinin, e-ihracat tanıtım desteği giderlerinin yurt dışı pazaryeri tarafından yararlanıcının e-ticaret satış hasılatından veya ön ödemelerden mahsup edilmesi halinde ödeme yapıldığı bilgisinin yer aldığı belge, Genel Müdürlüğün uygun görüşü ile fatura veya ödeme belgesi olarak kabul edilir.” hükmü amirdir. Bu kapsamda, yurt dışı pazaryerleri ve dijital platformlarda gerçekleştirilecek mahsuplaşma işlemlerinin Genelgenin 37nci maddesinin dördüncü fıkrası çerçevesinde işlemlerin hazırlanan ekli kılavuzlarda belirtildiği şekilde sonuçlandırılması uygun görülmektedir.

12. CSV Dosyasının Excele Aktarılması

Ekran 62: CSV formatında indirilen dosyayı Excel ortamında çalıştırmak için boş bir Excel çalışma sayfası açılır. **“Veri”** başlığı altında, sol üst kısımda bulunan **“Metin veya CSV’den”** adımları izlenerek indirilen dosya seçilir ve **“AI”** butonuna tıklanır. Dosya kaynağı olarak **“65001: Unicode (UTF-8)”**, sınırlayıcı olarak **“Virgül”** seçilir ve **“Yükle”** butonuna tıklandıktan sonra veriler sütunlar halinde ve tablo düzeninde açılmış olur.





Bu kılavuzu
indirebilmek
için QR kodu
okutun.